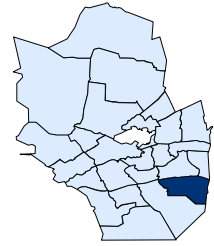
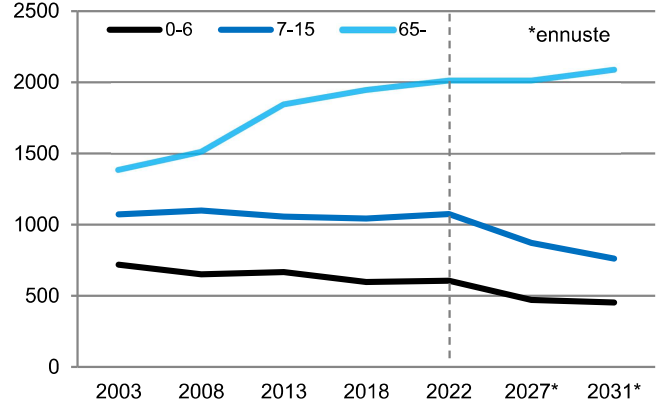
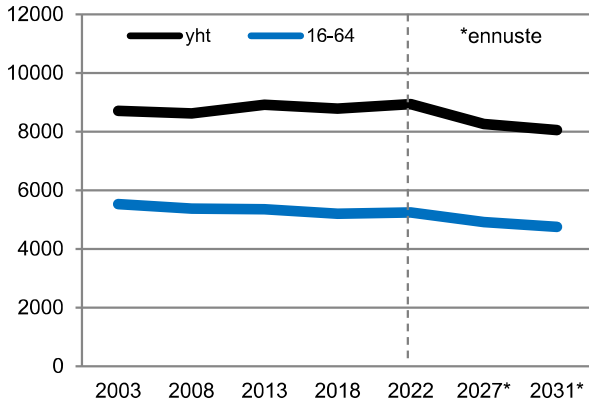


23 HAUKILAHTI-WESTEND

231 Westend
232 Haukilahti



VÄESTÖN KEHITYS



PROFIILI

		Espoo=100 Alue= [väri] Alueiden min/maks= [väri]				Alue	Espoo
		0	50	100	150	200	
Väestö	0–6 v. osuus väestöstä (31.12.2022)	[0-60]	[0-60]	[0-60]	[0-60]	[0-60]	6,8 7,8
	7–15 v. osuus väestöstä (31.12.2022)	[0-60]	[0-60]	[0-60]	[0-60]	[0-60]	12,0 11,5
	16–64 v. osuus väestöstä (31.12.2022)	[0-60]	[0-60]	[0-60]	[0-60]	[0-60]	58,7 65,5
	65+ v. osuus väestöstä (31.12.2022)	[0-60]	[0-60]	[0-60]	[0-60]	[0-60]	22,5 15,1
	Vieraskielisten osuus väestöstä (31.12.2022)	[0-60]	[0-60]	[0-60]	[0-60]	[0-60]	8,9 21,9
	Vuonna 2022 alueelle muuttaneiden osuus (31.12.2022)	[0-60]	[0-60]	[0-60]	[0-60]	[0-60]	10,1 8,9
	Korkea-asteen tutkinnon suorittaneiden osuus (31.12.2022)	[0-60]	[0-60]	[0-60]	[0-60]	[0-60]	62,7 47,1
	Tulot / työvoimaan kuuluva (2021), €	[0-60]	[0-60]	[0-60]	[0-60]	[0-60]	98854 57081
	Ikävakiointu sairastavuusindeksi (2017)	[0-60]	[0-60]	[0-60]	[0-60]	[0-60]	54,2 75,9
Asuntokunnat	Perheväestön osuus väestöstä (31.12.2022)	[0-60]	[0-60]	[0-60]	[0-60]	[0-60]	82,0 75,3
	Lapsiperheiden osuus perheistä (31.12.2022)	[0-60]	[0-60]	[0-60]	[0-60]	[0-60]	42,9 46,0
	Yksinhuoltajaperheiden osuus lapsiperheistä (31.12.2022)	[0-60]	[0-60]	[0-60]	[0-60]	[0-60]	17,6 21,5
	Yksin asuvien osuus väestöstä (31.12.2022)	[0-60]	[0-60]	[0-60]	[0-60]	[0-60]	15,7 18,6
	Yksin asuvien osuus yli 65-vuotiaista (31.12.2022)	[0-60]	[0-60]	[0-60]	[0-60]	[0-60]	31,6 34,5
Työvoima	Työvoimaosuus (31.12.2021)	[0-60]	[0-60]	[0-60]	[0-60]	[0-60]	67,2 69,2
	Teoreettinen työpaikkaomavaraisuus (31.12.2021)	[0-60]	[0-60]	[0-60]	[0-60]	[0-60]	45,3 92,6
	Työttömyysaste (31.12.2021)	[0-60]	[0-60]	[0-60]	[0-60]	[0-60]	6,5 8,9
	Nuorten työttömyysaste (31.12.2021)	[0-60]	[0-60]	[0-60]	[0-60]	[0-60]	6,0 9,5
Asuminen	Kerrostalo- ja vuokratalojen osuus asuntokannasta (31.12.2022)	[0-60]	[0-60]	[0-60]	[0-60]	[0-60]	50,5 62,6
	2010–2022 valm. asuinrakennusten osuus (31.12.2022)	[0-60]	[0-60]	[0-60]	[0-60]	[0-60]	14,9 20,5
	1–2 huoneen asuntojen osuus (31.12.2022)	[0-60]	[0-60]	[0-60]	[0-60]	[0-60]	26,8 42,8
	Vuokra-asuntojen osuus asuntokannasta (31.12.2022)	[0-60]	[0-60]	[0-60]	[0-60]	[0-60]	21,6 39,5
	Puutteellisesti varustettujen asuntojen osuus (31.12.2022)	[0-60]	[0-60]	[0-60]	[0-60]	[0-60]	0,1 1,2
	Toimitilarakennusten kerrosalan (k-m2) osuus (31.12.2022)	[0-60]	[0-60]	[0-60]	[0-60]	[0-60]	15,8 34,5

VÄESTÖ 31.12.2022 JA ENNUSTE 31.12.2031

Ikä, vuosia	Koko väestö		Ruotsinkieliset		Vierask.
	2022	2031	2022	2031	2022
0-6	605	453	115	68	64
7-12	695	472	120	98	67
13-15	380	289	76	44	29
16-24	761	656	120	134	63
25-64	4487	4100	503	446	527
65-	2010	2086	337	296	46
65-74	931	916	134	110	30
75-	1079	1169	203	186	16
85-	312	419	65	82	6
Yhteensä	8938	8056	1271	1087	796

MAAHANMUUTTAJATAUSET 31.12.2022

Vieraskielisiä					796
10 suurinta kieliryhmää	Venäjä	136	Saksa	38	
	Englanti	108	Ranska	30	
	Viro	74	Arabia	29	
	Kiina	59	Farsi	24	
	Espanja	41	Turkki	22	
Ulkomaan kansalaisia					518

MUUTTOLIIKE	2021	netto- muutto	2022	netto- muutto
Kuntaan muuttaneet	633	117	557	85
Kunnasta muuttaneet	516		472	
Sisäinen tulomuutto	518	-59	348	-189
Sisäinen lähtömuutto	577		537	

PERHEET JA ASUNTOKUNNAT 31.12.2022

Asuntokuntia	4008
Perheitä	2585
Perheissä henkilöitä	7330
Lapsiperheitä	1109
joissa 0-17-vuotiaita lapsia keskimäärin	1,74
Yksinhuoltajaperheitä	195
Yksinasuvia	1406
Yksinasuvia yli 65-vuotiaita	635

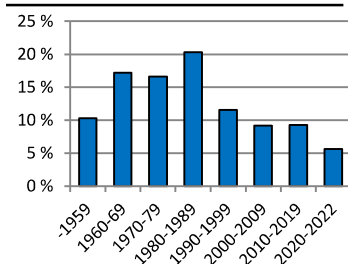
ASUINOLOT 31.12.2022

Asuntokunnan keskikoko /henkeä)	2,2
Pienituloiset asuntokunnat (31.12.2021) lkm	297
Puutteellisesti varustetut asunnot, lkm	5

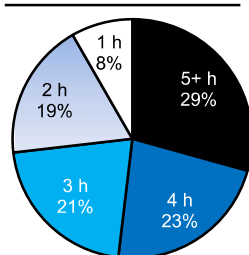
ASUNTOKANTA 31.12.2022

	lkm	%
Kerrostalot	2209	50,5
Pientalot	2158	49,3
Vuokra-asunnot	945	21,6
joista kaupungin vuokra-asuntoja	139	14,7

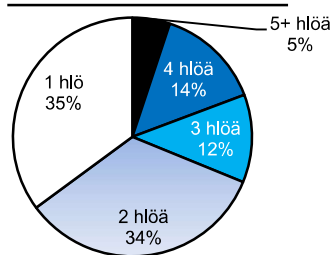
ASUINRAKENNUSTEN VALMISTUMISVUOSI 31.12.2022



ASUNTOJEN ASUINHUONEET 31.12.2022



ASUNTOKUNTIEN KOKO 31.12.2022

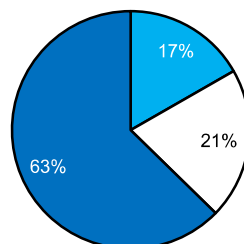


VÄESTÖN PÄÄASIALLINEN TOIMINTA 31.12.2020 2021

Työvoima	4301	4321
Naisten työvoimaosuus, %	65,8	67,0
Miesten työvoimaosuus, %	67,5	67,3
Työlliset	3888	4041
Työvoiman ulkopuolella	4693	4742
Eläkeläisiä	2054	2052
Opiskelijoita	745	716
0-14-vuotiaita	1552	1599
Muita	342	375
Taloudellinen huoltosuhte	131,3	124,3

15 VUOTTA TÄYTTÄNEIDEN KOULUTUSTASO 31.12.2022

■ Perusaste ■ Toinen aste ■ Korkea-aste



TULOT tulot / työvoimaan kuuluva 2021 € 98854

IKÄVAKIOITU SAIRASTAVUUSINDEKSI 2017 54,2

KUNNALLISVEROKERTYMÄ PER ASUKAS 2021 € 7 533

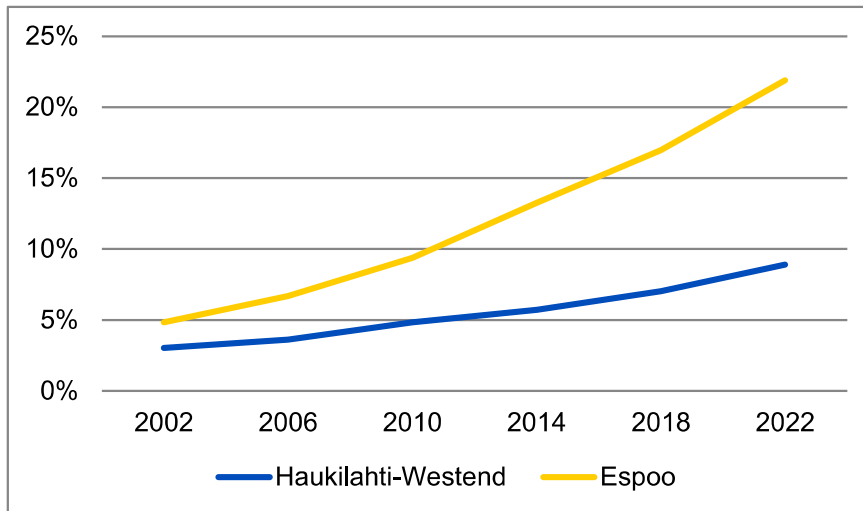
TYÖTTÖMÄT 31.12.

	2020	2021
Työttömiä	413	280
Miehiä	208	140
Naisia	205	140
Alle 25-vuotiaat työttömät	11	13
Työttömyys, %	9,6	6,5
Alle 25-vuotiaiden työttömyys, %	5,5	6,0
Yli vuoden työttömänä	106	140

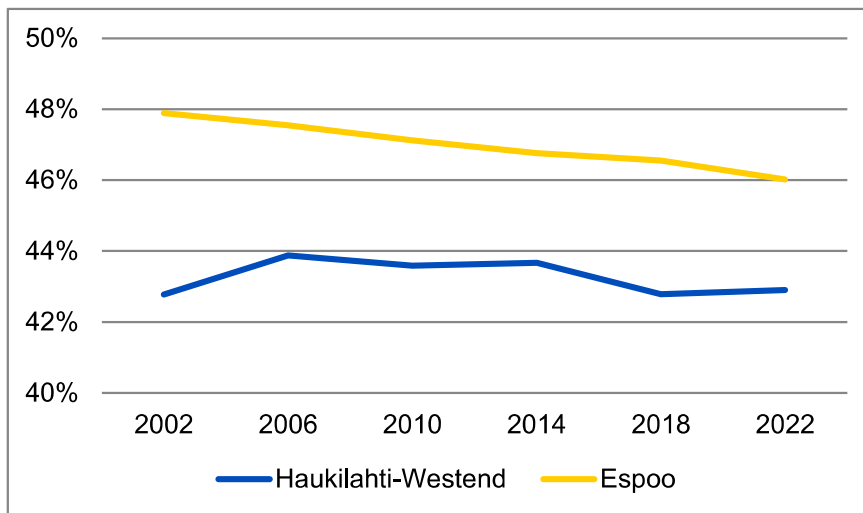
TYÖPAIKAT TOIMIALOITTAIN 31.12.2021

Teollisuus (B-E)	49
Rakentaminen (F)	113
Kauppa, majoitus ja ravitsemistoiminta (G, I)	393
Kuljetus ja varastointi (H)	13
Informaatio ja viestintä (J)	154
Rahoitus- ja vakuutus toiminta (K)	39
Kiinteistöalan toiminta (L)	89
Asiantuntija-alat (M)	325
Yhteiskunnalliset palvelut (N-Q)	528
Muut (R-X, A)	126
Yhteensä	1829
Työpaikkaomavaraisuus, %	45,3

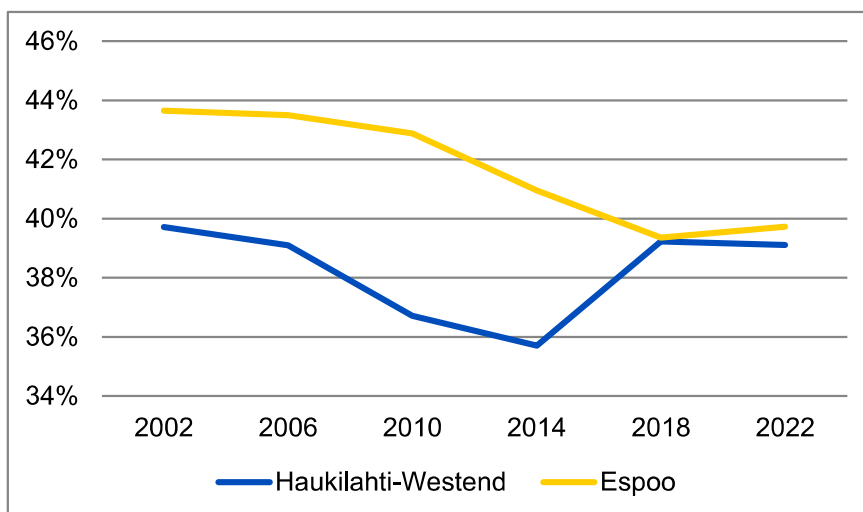
Alue: 23 HAUKILAHTI-WESTEND



VIERASKIELISTEN OSUUS VÄESTÖSTÄ 31.12.2002 ALKAEN



LAPSIPERHEIDEN OSUUS PERHEISTÄ 31.12.2002 ALKAEN



YKSIN ASUVIEN OSUUS YLI 75-VUOTIAISTA 31.12.2002 ALKAEN