



Skype

Leena Vainio

5.6.2020



Pikaviestintätyökalu Skype

Työkalu	Toiminnot	Ulkonäkö	Osallistajat	Huom
<p>Skype https://www.skype.com/fi/</p> <p>julkaistu 2003</p> <p>Microsoftille 2011</p>	<p>Voi kommunikoida, tehdä yhteistyötä, jakaa näyttöä ja liittyä kokoukseen</p> <p>Skype -> Lync -> Skype for Business -> Teams</p>	 <p>Skype</p>  <p>Skype for Business</p> 	<p>2-50</p>	<p>Kaikille laitteille voi ladata appin Voi avata myös ilmaisia kokouksia netin kautta</p>

Ohjelman lataus ja tunnusten luonti

- Lataa Skype laitteeseesi (työpöytäversio tai mobiiliversio)
- Voit myös käyttää selainversiota, missä asennusta ei tarvita
- Windows 10 versioon kuuluu Skype
- Skype tili luodaan avaamalla Skype ja valitaan Luo uusi tili tai voi suoraan siirtyä Luo tili-sivuille
- Voi olla oma Skypetunnus tai Microsoft tunnus



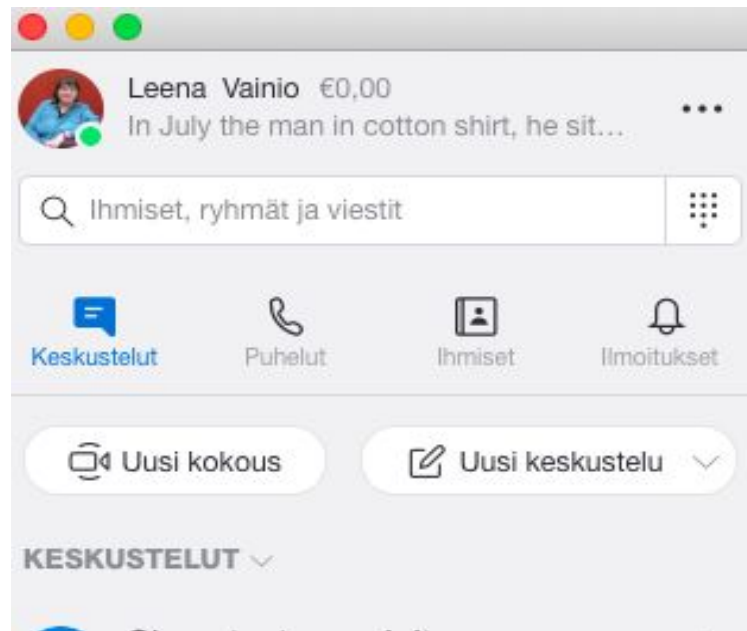
Monia mahdollisuuksia

- Kahdenkeskiset puhelut (ääni ja HD-video) -yksityiset keskustelut
- Hauskoja reaktiota
- Näytön jakaminen
- Tallennus ja reaaliaikainen tekstitys
- Soittaminen puhelimiin
- Ryhmäpuhelut
- Pysyvä kokoustila

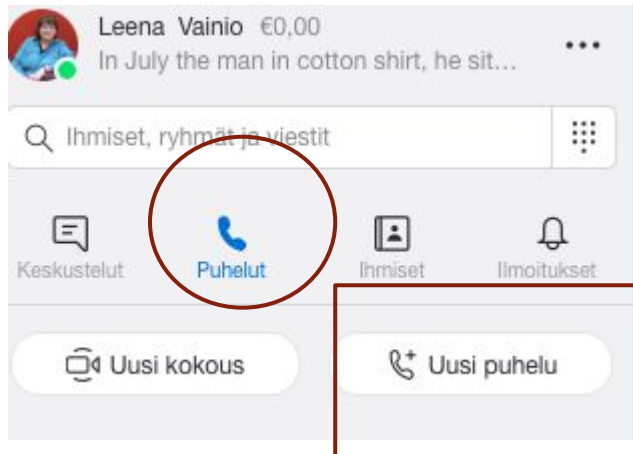


Skype-ryhmäpuhelu apin kautta

- Yksi osallistujista kutsuu ryhmän koolle sovittuna ajankohtana.
- Kertakäyttöinen ryhmäpuhelu tehdään aloittamalla puhelu ja liittämällä siihen osallistujat.
- Jos haluat pysyvän ryhmäpuhelin tai kokoussession aloita uusi kokous
- Voit koota myös keskusteluryhmän



Ryhmäpuhelu



**Puhelu → Uusi puhelu →
Valitse osallistujat → Soita**

Uusi puhelu







Soita

Haku

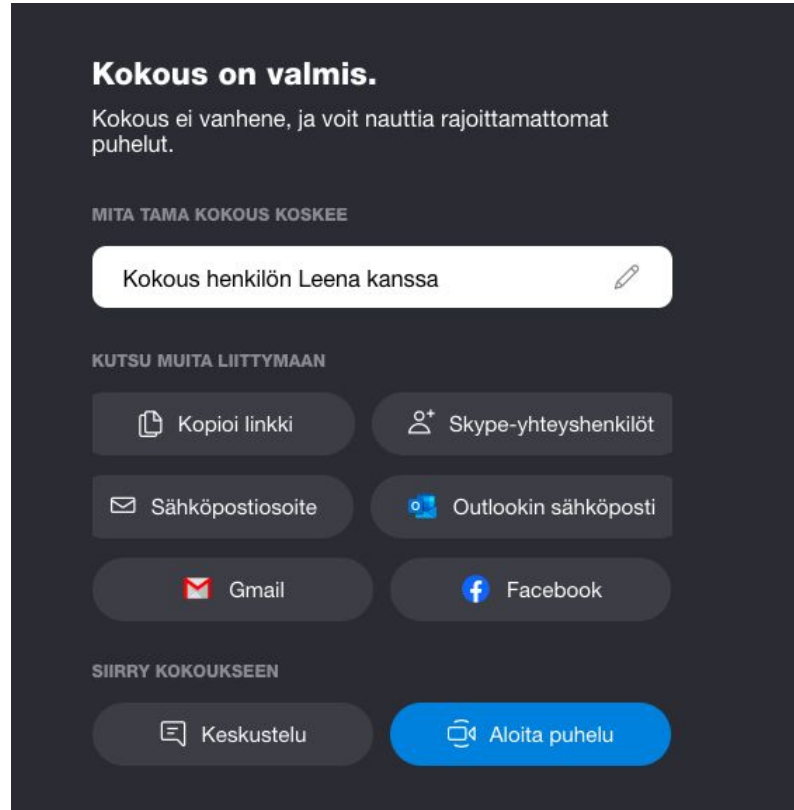
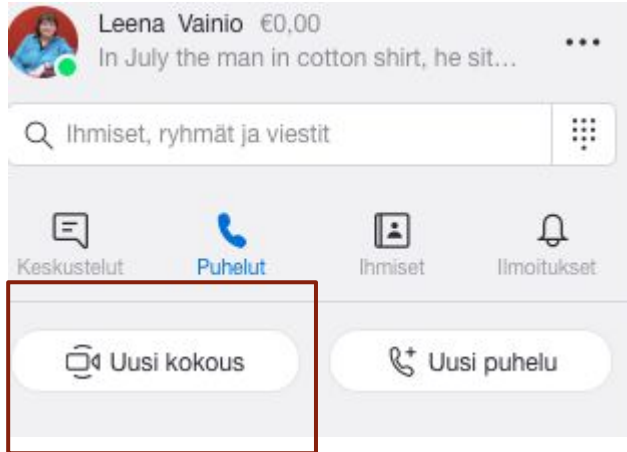
Valintapaneeli



VIIMEISIMMÄT PUHELUT

-  **Kaisa Honkonen**
-  **live:maarit_fred**
-  **Kirsi Lindroos**
-  **Eija Alhojarvi**
-  **Elizabeth Hartnell-Young**
-  **Anne Rongas**

Pysyvä kokoustila



Skype-ryhmäpuhelu netin kautta

<https://www.skype.com./fi/>

Kokous Skypessä

Isännöi videokokousta yhdellä napsautuksella! Rekisteröitymistä ei tarvita.

Luo maksuton kokous

tai lataa Skype

