



Google Kuvat – rajoittamattomuus loppuu mitä teen ?

Ilkka Veuro 30.3.2021



Johdanto muutokseen



- satunnaisesti kuvaavan henkilön toiminnan kannalta
- järjestelmäkameralla jne hyvin runsaasti kuvaavat henkilöt ovat erillinen ja erilainen joukkonsa
- 1.6.2021 alkaen Google Kuvat sovellukseen ladattavat uudet videot ja kuvat kuluttavat Google-tilin (tunnuksen) Google Drive tilaa riippumatta kuvan tiivistyksestä
- G.Drive on ilmainen 15 Gt asti, lisää saa rahalla, 24 €/vuosi saa 100 Gt, jaettavissa vapaasti edelleen esim. sukulaisille !
- viimeistään 31.5.2021 viedyt kuvat eivät kuluta G.Drive:n tilaa, siksi toimittava NYT



Mitä teen

1. Laissez-faire, ei tehdä mitään, pilvitalennus estyy jonkin ajan kuluttua
 - a) Paljonko 15 Gt tilaan mahtuu, vastaus = noin 3000 kuvaa tai noin 3 h videota
 - b) Organisoimattomat kuvat sama kuin "bioroskis"
2. kk-maksulla tilaa lisää, 100 Gt varsin paljon
3. Tallennanko omille välineille kaiken tästä lähtien
4. Käytän pilvitalennusta ja omaa varmuuskopiointia, **oikein !!**



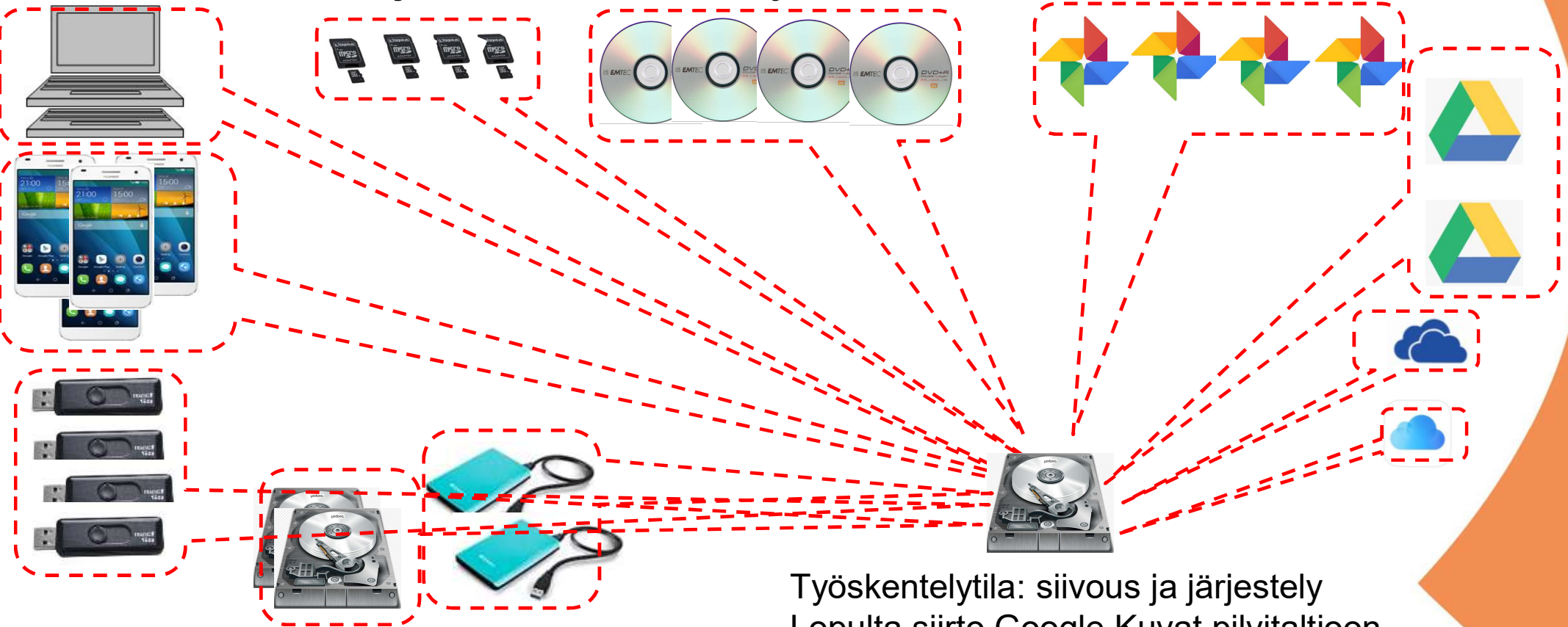
Tee ainakin nämä (kuvat = myös videot)

- Paikanna kuvien nykyisin täydellisin tallennuspaikka, missä siis on täydellisin kokoelma kuviasi
- Aloita siitä kuvakokoelmasta
- Poista kuvista
 - Epäselvät
 - Tuplat
 - Harhaanosuneet
 - Erityisesti huonot videot; tarvittaessa leikkaa huonot kohdat pois vaikka kännyllä
- Ryhtiliike pitää aloittaa nyt päättyen 31.5.2021
- Nimeä kuvien henkilöitä tuoreimmasta lähtien taaksepäin vaikka joka 20. ryhmäpotretti



Kuvien koostaminen kaikkialta kaaviona

- Kaikki kuvavarastot
 - Sähköiset ja skannatut; myös videot



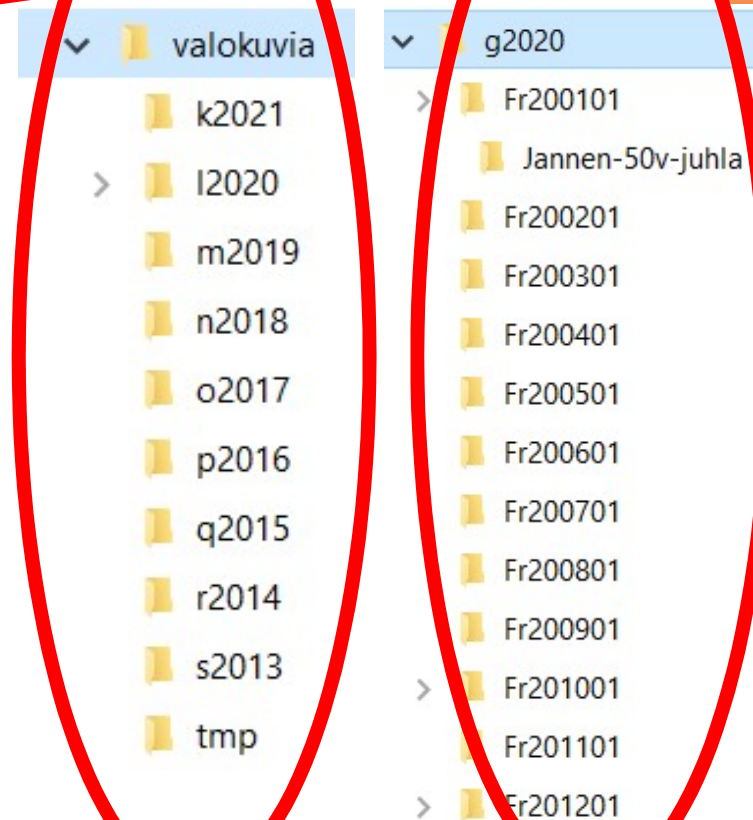
Työskentelytila: siivous ja järjestely
Lopulta siirto Google Kuvat pilvitaltioon

Ennakointityö valmistuen 31.5.2021

- Toimintaympäristö ja –suunnitelma paperille kaikista kuvien säilytysvälineistä (CD:t, DVD:t, muistikortit, kännykät, usb-muistitikut, tietokoneiden kovalevyt, ulkoiset kovalevyt, tunnus_A kuvat, tunnus_B kuvat, tunnus_C OneDrive, tunnus_D iCloud, jne) ja luettelo jatkuu
- kokoa kaikki kuvat samalle työskentelylevylle kaikista säilytysvälineistä, poislukien tunnetut tuplat
- päättä järjestelysi periaate, kuten esim.
 - hakemistojen / kansioden nimeämisen periaatteet
 - kaikki kuvat ottamisvuoden mukaan
 - juhlat / matkat / tapahtumat jne erilliseen hakemistoon, muut vuoden mukaan
 - varmuuskopioiden täyttöväli; 1 vk, 1 kk, 3 kk, 6 kk, 12 kk, 24 kk
- valitse kaksi (2) sinulle riittävän suurta muistitallennuksen välinettä
- näille kahdelle suurelle välineelle samat sisällöt identtisesti tästä ikuisuuteen varmuuskopiona

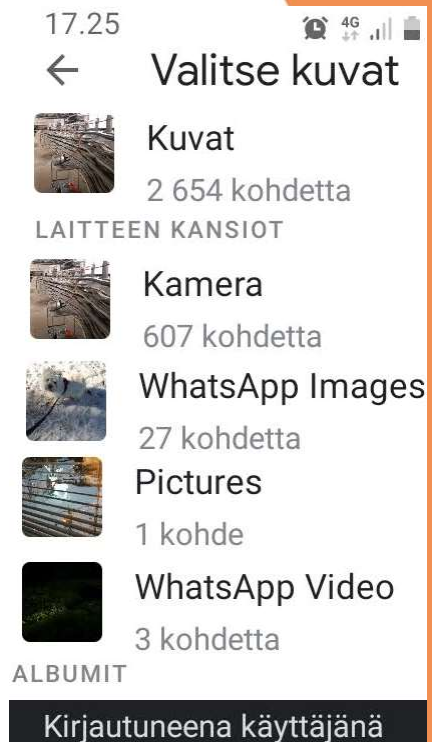
Esimerkkejä järjestelyistä

- Vuosijako, etukirjain järjestämässä listaa nykyajasta vanhempaan päin
- Vuosi&kuukausi, menee vanhemmasta uudempaan päin (kuukausinimien järjestyminen sekava)



Google Kuvat, montako kuvaa on

- avaa Gmail-sovellus kännykässä
- luo uusi viesti (Kirjoita)
- klikkaa klemmarin kuvaa, ja valitse "Liitä tiedosto"
- klikkaa vasemmassa yläkulmassa olevaa valikkoa eli ns. "hampurilaista"
- vieritä näkymää Kuvat -kohtaan (propelli-kuvake)
- hetken kuluttua yläosassa näkyy "Kuvat" ja sen alla on kuvien määrä (xxxx kohdetta)
- Apple-vinkki: nyt mahdollisuus kopioida kuvansa Google Kuvat –pilvitaltioon (ilmaistilaa 31.5.2021 asti)

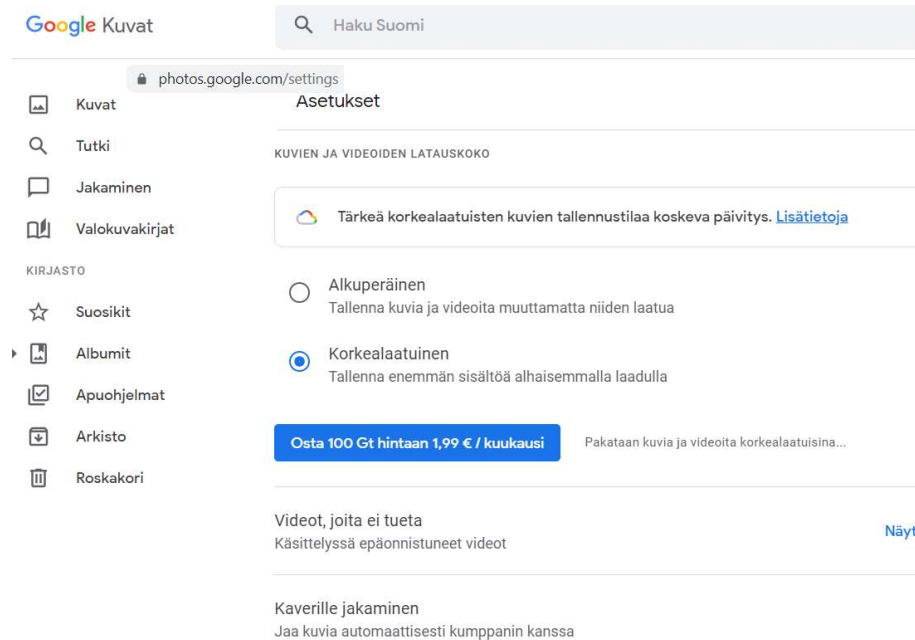


Lisäys vuosia Google-tunnusta käyttäneille

- Alkujaan kuvat ja videot tallentuivat Drive:een koska Kuvat ei ollut olemassakaan
- Tallennus ”sellaisenaan” eli alkuperäinen muoto
- Katso one.google.com/storage omalla tunnuksellasi
- Jos Kuvat kohdalla muu kuin 0,0 Gt
 - Mene Kuvat sovellus, napin ”Osta lisää..” oikealla puolella ”Palauta tallennustilaa käyttöön”, paina sitä
- Näin G.Kuvat muuntaa alkuperäinen_>_korkeatasoinen Drive:ssä olleet kuvat, tallentuvat Kuvat-pilveen
- Tabletissa samoin

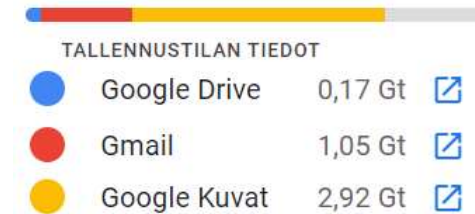
Esimerkki tilan ennakkosäästöstä

- Alkutilanne
- ”Palauta tallennustilaa käyttöön” – nappula



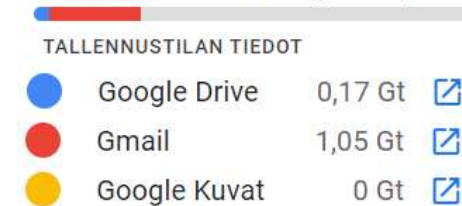
The screenshot shows the Google Photos settings page for 'Asetukset' (Settings). The left sidebar contains navigation options: Kuvat, Tutki, Jakaminen, Valokuvakirjat, KIRJASTO, Suosikit, Albumit, Apuhjelmat, Arkisto, and Roskakori. The main content area is titled 'KUVIEN JA VIDEOIDEN LATAUSKOKO' (Image and Video Upload Size). It features a notification: 'Tärkeä korkealaatuisten kuvien tallennustilaa koskeva päivitys. Lisätietoja' (Important update regarding storage for high-quality images. More info). Below this are two radio button options: 'Alkuperäinen' (Original) with the description 'Tallenna kuvia ja videoita muuttamatta niiden laatua' (Save photos and videos without changing their quality), and 'Korkealaatuinen' (High quality) which is selected, with the description 'Tallenna enemmän sisältöä alhaisemmalla laadulla' (Save more content at a lower quality). A blue button offers to purchase 100 Gt for 1.99 €/month. Below the options, there are sections for 'Videot, joita ei tueta' (Videos not supported) and 'Kaverille jakaminen' (Share with friends).

4,15 Gt / 15 Gt käytetty



- Lopputilanne

1,22 Gt / 15 Gt käytetty





Kiitos!

**www.entersenior.fi
info@entersenior.fi**