

Mobilcertifikat / Mobiilivarmenne

Ditt elektroniska ID i telefonen

16.4.2025 – Emil Weman

elisa

A SUSTAINABLE
FUTURE THROUGH
DIGITALISATION

elisa

Tack för inbjudan – trevligt att diskutera om informationssäkerhet!

Vi går igenom följande

- Vad är **Mobilcertifikat/Mobiilivarmenne**?
- Hur använder jag mobilcertifikatet?
- Hur får jag ett mobilcertifikat?

Frågor och kommentarer från deltagare



Mobiilivarmenne


Introduktion till ämnet

Vi identifierar oss digitalt på olika nivåer



Mobilcertifikatet är ett verktyg för stark autentisering

- Fungerar **som identitetshandling i digitala tjänster som kräver stark autentisering** (vero.fi, hälso- och sjukvårdstjänster, FPA, polis, osv.) – fungerar i mer än 20 000 tjänster!
- Finns på telefonens SIM-kort
- Utvecklad i samarbete mellan Elisa, DNA och Telia



Suomi.fi-identifikation är den gemensamma identifieringstjänsten för den offentliga förvaltningens e-tjänster. Det är enkelt och tryggt att identifiera sig. Du väljer själv vilken identifieringsmetod du vill använda. Suomi.fi-identifikation använder en förmedlingstjänst. Telia Tjänsten för förmedling av identifiering tillhandahålls av Telia Finland Oyj. I samband med identifieringen förmedlas personbeteckning och namn till tjänsteleverantören. [Dataskyddsbeskrivning](#)



1

Välj Mobiilivarmenne/
Mobil ID ikonen

2

Ange ditt telefonnummer
på inloggningssidan

3

Jämför att händelse-IDn
som kommer till telefonen
är samma som syns på
hemsidan du försöker
autentisera dig till

4

Godkänn
autentiseringsbegäran som
syns på telefonskärmen
med att knappa in PIN-
koden du själv valt

5

Du har autentiserat dig
säkert till tjänsten

Det är enkelt att använda Mobilcertifikatet

Identifikation

Du skall identifiera dig i tjänsten

Skatteförvaltningens e-tjänst

Välj identifieringssätt



Certifikatort



Mobilcertifikat



OP

Andelsbanken

Nordea

Nordea

Danske Bank

Danske Bank

ÅLANDSBANKEN

Ålandsbanken

PANKKI

S-Banken

Aktia

Aktia

POP Pankki

POP Banken

Säästöpankki

Sparbanken

oma OP

Oma Säästöpankki

hightrust.id

Hightrust.id



Identifieringssätt för utlänningar

Gemensamma europeiska identifieringssätt och appen Finnish Authenticator.

← ÅTERVÄND TILL TJÄNSTEN

Suomi.fi

Suomi.fi-identifikation är den gemensamma identifieringstjänsten för den offentliga förvaltningens e-tjänster. Det är enkelt och tryggt att identifiera sig. Du väljer själv vilken identifieringsmetod du vill använda. Suomi.fi-identifikation använder en förmedlingstjänst. Tietia Tjänsten för förmedling av identifiering tillhandahålls av Tietia Finland Oyj. I samband med identifieringen förmedlas personbeteckning och namn till tjänsteleverantören. [Dataskyddsbeskrivning](#)

1

Välj Mobilivarmenne/
Mobil ID ikonen

5

in
seringsbegäran som
i telefonskärmen
knappa in PIN-
du själv valt

Du har autentiserat dig
säkert till tjänsten

elisa

Det är enkelt att använda mobilcertifikatet

2

Ange ditt telefonnummer på inloggningsidan

3

Jämför a
som kom
är samm
hemsida
autentise

tunnistus.telia.fi/uas/authn/e8dd013b-f108-4974-b96b-bfd36f765fdf/view?entityID=e6015b9e-1987-4d25-8720-48660b5997b4&locale=sv

FI | SV | EN

Telia

Identifiera dig till tjänsten
Suomi.fi-tunnistus

Ge ditt telefonnummer (t.ex. 040123467)

Telefonnummer:


Dessa transaktioner är säkrade med [Telia Identifieringstjänst](#).
Med Telias förtroendetjänster [signerar](#), [identifierar](#), [autentiserar](#), och [arkiverar](#) du på ett tillförlitligt sätt.
[Kundtjänst](#) [Kontaktinformation](#) [Sekretess](#) [Säkerhet](#)

Det är enkelt att använda mobilcertifikatet

3

Jämför att händelse-IDn som kommer till telefonen är samma som syns på hemsidan du försöker autentisera dig till

FI | SV | EN



Identifiering pågår till tjänsten
Suomi.fi-tunnistus

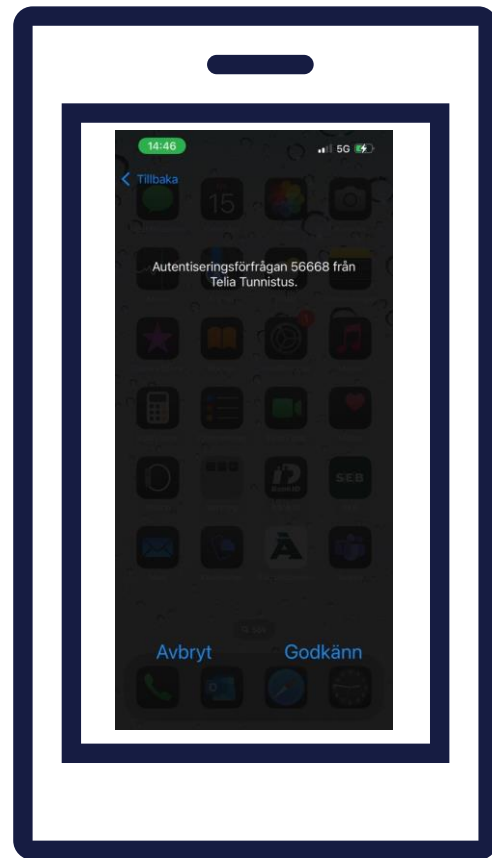
Autentiseringsförfrågan har sänts till din telefon. Innan du godkänner ska du säkerställa att händelse-id nedan och numret som sänts till din telefon stämmer överens.

Telefonnummer:

Händelse-id:

AVBRYT

Dessa transaktioner är säkrade med [Telia Identifieringstjänst](#).
Med Telias förtroendetjänster [signerar](#), [identifierar](#), [autentiserar](#), och [arkiverar](#) du på ett tillförlitligt sätt.
[Kundtjänst](#) [Kontaktinformation](#) [Sekretess](#) [Säkerhet](#)



Användning av mobilcertifikatet

4

Godkänn autentiseringsbegäran som syns på telefonskärmen med att knappa in PIN-koden du själv valt

5

Du har autentiserat dig säkert till tjänsten



Det är enkelt att använda mobilcertifikat

5

Olet kirjautunut
turvallisesti palveluun

Identifikation

Du skall identifiera dig i tjänsten
Skatteförvaltningens e-tjänst



Säkerställ en datasäker användning

När du är klar med ditt ärende, logga ut från tjänsten på webbsidan och stäng webbläsaren.

I samband med identifieringen förmedlas av dig följande uppgifter:

Personbeteckning: ██████████
Efternamn: Weman
Förnamn: Emil ██████████

[Fortsätt till tjänsten](#)

[Avbryt](#)



Dina personuppgifter som behövs för identifiering har hämtats från befolkningsdatasystemet. Du kan granska dina egna uppgifter på Suomi.fi-sidan [Personuppgifter](#).

Tjänsten, som du håller på att identifiera dig i, behöver dina personuppgifter för ärendehanteringen. Du hittar information om behandlingen av uppgifterna när du identifierar dig i tjänsten.

När du identifierar dig i en e-tjänst som använder Suomi.fi-identifikation, kan du gå till andra tjänster under 32 minuter utan att behöva identifiera dig på nytt. När du loggar ut ur en tjänst, loggas du samtidigt ut ur alla tjänster.

Suomi.fi

[Information om Suomi.fi-identifikation](#) [Dataskydd](#) [Tillgänglighet](#) [Information om kakor](#) [Anmäl fel](#)

min/skatt

Suomeksi

Vilka skatteärenden vill du sköta?

Ena skatteärenden

Du kan till exempel beställa ett skattekort till dig själv, lämna skattekärlningar och ansökningar, betala skatter och kontrollera dina uppgifter. [Sköt egna skatteärenden](#)

En annan persons skatteärenden

Om du har fullmakt att sköta skatteärenden för en annan person kan du sköta ärenden för denna person i MinSkatt. Som vårdnadshavare behöver du ingen separat fullmakt för att sköta ärenden för ett minderårigt barn. [Sköt ärenden på någon annans vägnar](#)

Företags skatteärenden

Om du har fullmakt att sköta ett företags skatteärenden kan du sköta dem i MinSkatt. [Sköt ärenden på ett företags vägnar](#)

elisa

Anti-jamming/spam-kod – ”Häirinnänestokoodi”

- Någon kan på flit eller av misstag skicka en autentiseringsförfrågan till din telefon med att knappa in ditt telefonnummer i autentiseringsrutan. För att undvika detta kan man ta i bruk en s.k. ”anti-jamming/spam-kod”.
- Koden kan tas i bruk till ett redan existerande Mobilcertifikat eller till ett nytt Mobilcertifikat
- Koden tas i bruk på detta sätt (Elisas kunder):
 1. Skicka SMS ”STKSPAM [ditt val av kod]” till numret 18258. T.ex. ”STKSPAM A123” (koden skall vara 3-16 tecken långt och börja med en bokstav)
 2. Om man vill ta bort koden ur bruk skickar man SMS ”STKSPAM” till numret 18258
 3. Om man vill byta kod skickar man SMS ”STKSPAM [ditt val av ny kod]” till numret 18258. T.ex. ”STKSPAM B987”.

Alla borde ha två starka autentiseringsmetoder

Banken varnar: Se upp för de här bedrägerierna

13 november 2023 09:42

Det senaste året har bedrägeriförsöken mot OP:s kunder ökat drastiskt. Nu varnar banken för de vanligaste sätten brottslingar samlar på sig nättjänstkoder.

Adam Stefánsson Högnäs
Text



Internettjuvarna har hittat de rätta kryphålen

13 januari 2023 05:01

Det går uppenbarligen inte att upplysa folk att undvika phishing. Därför borde banker bli bättre på att upptäcka misstänkt beteende, tycker en expert som jobbat med bankernas it-säkerhet.

Sören Jonsson
Text



Så ser ett bluffmeddelande ut – de nyaste bluffmeddelandena vi fått vetskap om

30.12.2024 "Vahvista tietoni"

Ett e-postmeddelande består av uppdaterad information via en länk. Meddelandet är en bluff.



Vahvista tietoni

Hyvä asiakas,

Tavoitteenamme on tarjota sinulle parasta pankkipalvelua, joten on tärkeää, että yhteystietosi ovat aina ajan tasalla.

Haluamme muistuttaa, että tietojen päivittämisen määräaika on **31.12.2024**.

Suosittelemme, että tarkistat ja vahvistat tietosi tänään joko Internet-pankissa tai mobiilisovelluksessa. Näin vältät tietojen päivittämisen juuri silloin, kun haluat tehdä nopean tilisiirron tai muun maksutapahtuman.

Jatka

Kiitos,

© OP Financial Group

– Det lönar sig att använda mobilcertifikat som identifieringsmedel om man loggar in i någon annan än mobilbanken. Detta minskar risken för att dina nätbankskoder hamnar i fel händer.


Jag skulle kunna upprepa detta i all oändlighet."

Kriminalinspektör **Maarit Oksanen**,
Yle 9.12.2024

Du kan få ett mobilcertifikat från din egen operatör

- Elisa-, DNA- och Telia-abonnemangskunder kan börja använda mobilcertifikatet
- Elisas kunder kan enkelt beställa mobilcertifikatet antingen på elisa.fi/mobiilivarmenne eller i Elisas butiker (då behöver du ta med dig ett officiellt identitetsbevis)

Tilaa Elisa Mobiilivarmenne



Elisa Mobiilivarmenne

Tunnistaudu turvallisesti puhelimellasi

- Vahva lainmukainen tunnistautuminen puhelinnumerollasi
- Tunnistaudu tuhansiin suomalaisiin palveluihin
- Henkilöllisyyden todistaminen netissä
- Saatavilla kaikkiin Elisan puheliittymiin
- Ei avausmaksua tai määräaikaa

0 €/kk

1 kk ajan, jonka jälkeen 2,99 €/kk.

TILAA

Sammanfattning

Mobilcertifikatet är ett digitalt ID på din telefon

- Använd dina nätbankskoder endast när du använder nätbanken, i andra fall Mobilcertifikatet
- Du kan börja använda mobilcertifikatet från din egen telefonoperatör
 - För Elisas kunder är den första månaden med Elisa Mobilcertifikat avgiftsfri (därefter 2,99 €/mån). Beställningen görs på www.elisa.fi/mobiilivarmenne eller i Elisas butiker

Läs mera på:

www.mobiilivarmenne.fi

www.elisa.fi/mobiilivarmenne

elisa

DIGITALISAATIO
KESTÄVÄ
TULEVAISUUS