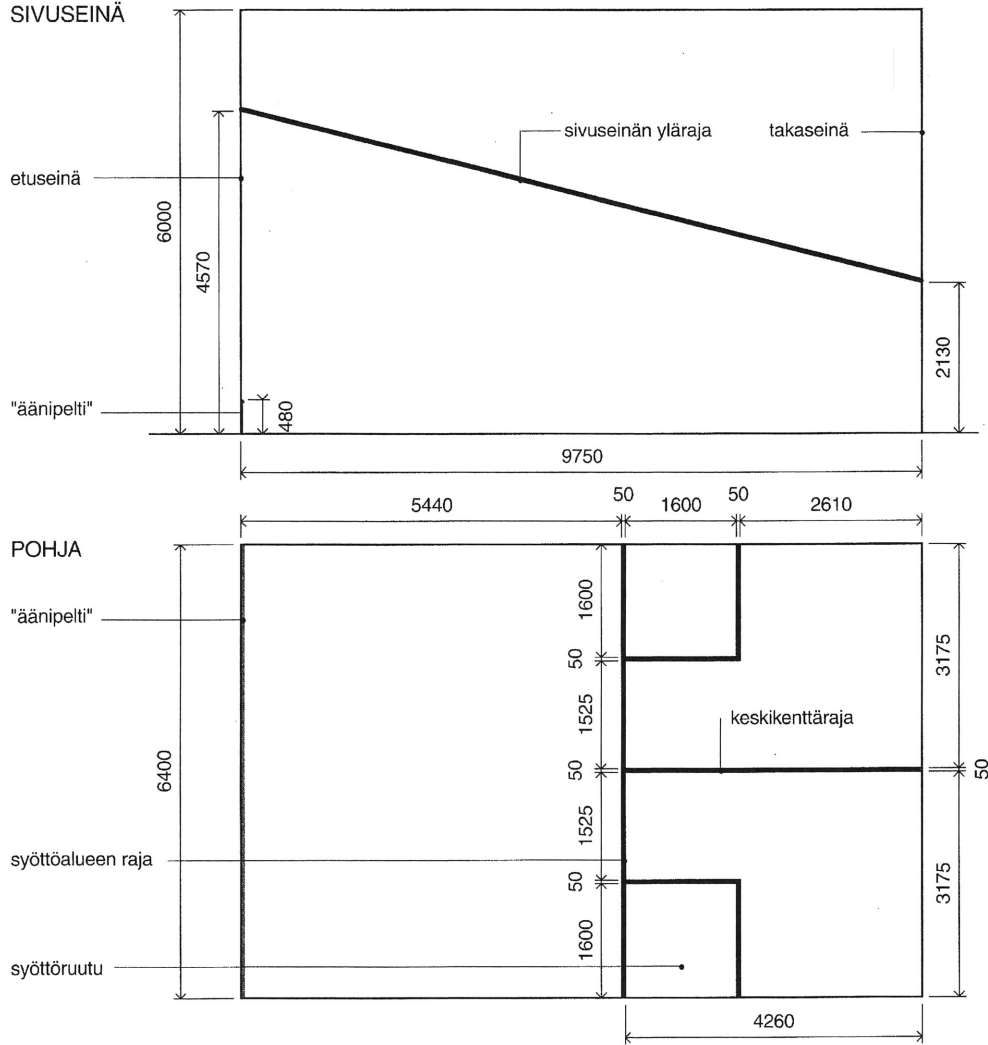


SQUASH

kenttä

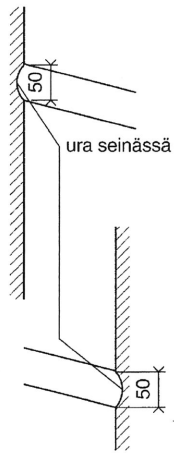


kentän mitat / toleranssit; pituus 9750±10 mm, leveys 6400±10 mm, diagonaalit 11663±25 mm.
korkeus vähintään 6000 mm
seinien vertikaalisuus; saa poiketa luotisuorasta ±5 mm 2000 mm:n korkeudella
seinien suoruus; saa poiketa ±15 mm 1000 mm:n korkeudella
seinien tasaisuus; sallitaan korkeintaan 2 mm:n uurteita, reikiä tai avosaumojia
lattia saa poiketa vaakasuorasta ±10 mm, saumat saa hammastaa korkeintaan 0,25 mm.
lattian avosaumat; seinä/lattia rajakohta enint. 6 mm, muualla enintään 2 mm.
rajaviivat 50 mm, punaiset

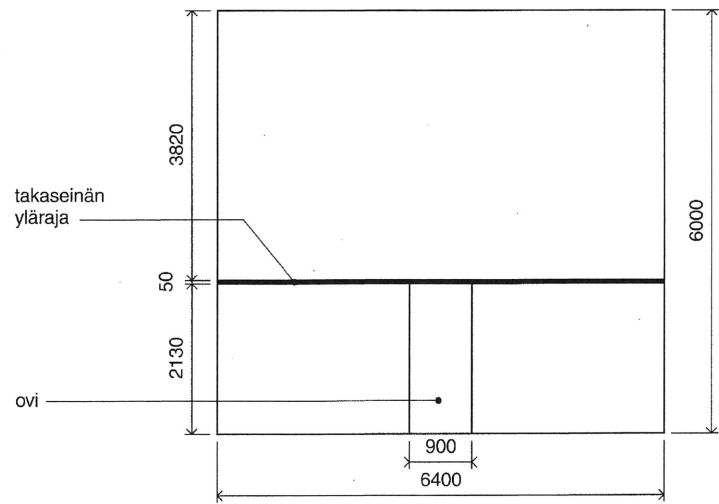
SQUASH

kentän detaljit

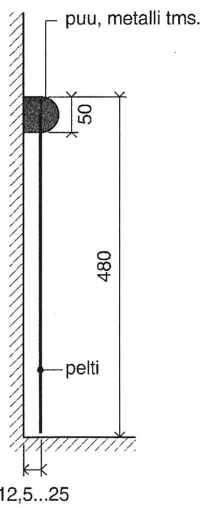
DET. YLÄRAJASTA



TAKASEINÄ



DET. ETUSEINÄN ALARAJASTA



ETUSEINÄ

