

KOKOOMUKSEN GRAAFINEN OHJEISTO

VERSIO 1
27.10.2010

SISÄLLYSLUETTELO

JOHDANTO	3
1.0 LOGOT	4
1.1 Nämä ovat aikansa palvelleet	4
1.2 Ruiskukan uusi elämä	4
1.3 Käytettävät logot	5
1.4 Toivon lintu	7
2.0 KAKSI ILMETTÄ, KOLME KÄYTTÖTARKOITUSTA	8
2.1 Yleisilme/Kokoomus kuuntelee	9
2.2 Talkoot	11
2.2.1 Talkooilmoitus	12
3.0 ILMOITUKSEN TEKIJÄN KULTAISET OHJEET	13
3.1 Ilmoituksen teon 9 käskyä	14
3.2 Voimakas otsikko liimaa lukijan katseen	15
3.2.1 Valmiit otsikkoelementit	16
3.2.2 Vaihtoehtoinen Toivo-otsikointi	17
3.3 Tyhjä tila on toivon jälkeen parasta maailmassa	18
3.4 Käytä ainoastaan ehdotettuja fontteja sopivan kokoisina	19
3.4.1 Käytettävä typografia	20
3.4.2 Typografisia ohjeita	20
3.5 Älä korosta kaikkia asioita	21
3.6 Käytä ainoastaan määriteltyjä värejä	22
3.7 Käytä lisäelementtejä hillitysti ja oikein	23
4.0 TAITTOESIMERKKEJÄ	24
4.1 Ilmoitus, jossa monta henkilöä	25
4.2 Ilmoitusmalli, ei syvätyjä kuvia	26
4.3 Rivi-ilmoituksia	27
4.4 Talkoo-flyer	28
4.5 Talkoo-ilmoitus, jossa monia talkoita	29
4.6 Yleisflyer A5	30
4.7 Yleisflyer A4	31
5.0 MUUTA HYÖDYLLISTÄ	32
5.1 Poikkeavan otsikon tekeminen	33
5.2 Mediapankki	34
5.3 Ilmoituksen teon 9 käskyä	35

JOHDANTO

Tämä on Kokoomuksen graafinen ohjeisto, jonka tarkoitus on ohjeistaa kokoomustoimijoita kaikilla organisaatiomme eri tasoilla visuaalisten elementtiemme hallituksessa käytössä.

Kokoomuksen kampanjointi on ollut viime vuosina hyvin kirjavaa ja monimuotoista. Jokaisen kampanjan visuaalinen ilme on tehty suurella pieteetillä ja rakkaudella, harkitusti. Visuaalisuudessa on aina ollut päämääränä tukea kulloistakin poliittista viestiä, joten erilaista kuvastoa on kertynyt vuosien mittaan runsaasti. Koska viimeistely ulkoasu on huomaavaisuutta, on pyrittävä sellaiseen kaikessa Kokoomuksen viestinnässä.

Haluamme näyttää kaikille suomalaisille myös visuaalisin keinoin, mistä kokoomuslaisuudessa, Toivossa, Talkoissa, Kuuntelussa ja tekemisen meiningissä ylipäänsä on kysymys. Meidän mielestämme koko olemuksessamme pitää näkyä, että tässä puolueessa talkoohanskat on vedetty käsiin ja kättä paiskataan yli puoluerajojen suvaitsevaisen ja hyvinvoivan Suomen puolesta.

Runsaan kuvamateriaalin ja typografian käyttäminen ilmoittelussa on sallittua ja jopa suositeltavaa. Näin kaikki viestintä erottuu kokoomuslaiseksi nopeasti ja helposti. Mutta koska ilmeet poikkeavat toisistaan tyyllillisesti, kaikkia logoja, värejä, typografioita ja kuvia ei voi onnistuneesti yhdistää samaan ilmoitukseen.

Tässä graafisessa ohjeessa Kokoomuksen ilmeet on jaettu kahteen ryhmään:

1. Yleisilme / kuunteluilme

2. Toivotalkoot

Ohjeistuksen alusta löytyvät kaikki kokoomuslogot ja opastus niiden käyttöön. Ohjeistossa on jokaisen ilmeen osalta kevyt ja yksinkertainen ohjeistus siitä, miltä ilmoittelun tulisi ja toisaalta ei tulisi näyttää.


Toivomme tämän graafisen ohjeiston muodostuvan teille jokapäiväiseksi työkaluksi puuhattessanne Kokoomuksen ilmeen parissa. Toivo elää teoissa, sanoissa, väreissä ja kuvissa!

KOKOOMUS

1.0 LOGOT

Aivan kuten vaatteet, myös logot voivat ajan myötä näyttää elähtäneiltä tai uudistustarpeisilta. Kokoomuksen ilmeen yhtenäisyyden säilyttämiseksi on aika unohtaa vanhat ilmeet logoineen ja väreineen. Yhteisestä menneisyydestä huolimatta niistä on pystyttävä luopumaan, jottei kokonaisilme näyttäisi kirpputorikierrokselta.

1.1 NÄMÄ OVAT AIKANSA PALVELLEET



1.2. RUISKUKAN UUSI ELÄMÄ



Jos kuitenkin rakastat ruiskukkaa, tässä käyttöösi modernisoitu versio.

1.3 KÄYTETTÄVÄT LOGOT

KOKOOMUS

Väri:

RGB 0/88/124

CMYK 100/0/0/55

PMS 308

1. PERUSLOGO

Tämä logo käy kaikkeen ilmoitteluun, paitsi Talkoo-ilmoituksiin. Ilman ruiskukkaa se on hyvin hillitty ja vähän tilaa vievä vaihtoehto. Toisaalta jos tekstiä on paljon, kannattaa käyttää linnullista versiota, jotta kaikki ei ole pelkkää tekstiä.



2. PERUSLOGO TOIVON LINNULLA

Lintu tuo logoon huomattavasti enemmän tunnetta, vaikka se viekin hiukan enemmän tilaa.



4. LEIJONALOGO

Leijona on Kokoomuksen pitkäikäisin symboli, ja toimii edelleen tässäkin ajassa. Käytä leijonaa harvituksi, parhaiten se sopii vaikkapa asiaseminaarien tai paneelikeskustelujen ilmeeseen.



KOKOOMUS

Väri:

RGB 0/88/124

CMYK 100/0/0/55

PMS 308

3. RUISKUKKALOGO

Ruiskukkalogoja käytetään ilmoitusten ainoana logona. Älä siis ympäällä ruiskukkaa samaan ilmoitukseen esimerkiksi Toivon linnun tai leijonan kanssa.



5. TOIVO

Toivoa ei koskaan ole liikaa. Toivoa voi käyttää kaikessa muussa paitsi Talkooilmoituksissa. Kannattaa toki huomioida, että tässä logossa Kokoomus lukee melko pienellä, ja siksi tätä logoa ei kannata ihan kirpun kokoisena käyttää.



6. TOIVOTALKOOT

Kun ryhdytään hommiin, vedetään työhanskat käteen. Tätä logoa **käytetään vain Toivotalkoiden yhteydessä**. Talkoiden visuaalinen ilme on hyvin erilainen kuin muun materiaalin, ja siksi tästä logosta ei kannata työntää jokaiseen soppaan.

Toivotalkoo-logo on kuvamuodossa. Mediapankista löydät sen erikokoisina versioina (katso s. 35).

KOKOOMUS KUUNTELEE

KOKOOMUS KUUNTELEE

7. KOKOOMUS KUUNTELEE

Kun Kokoomus kuuntelee, voi ilmoituksen allekirjoittaa myös jommallakummalla boksilla.

1.4 TOIVON LINTU



Toivon lintu lennähti keskuuteemme eduskuntavaalien kampanjoinnissa 2007 ja viipyy edelleen ilonamme. Lintu on vakiinnuttanut paikkansa Kokoomuksen ilmoittelussa ja muussakin materiaalissa. Suosittelemme linnun käyttöä, sillä pienestä koosta huolimatta se tuo mukavasti eloa ilmoitteluun. Tässä muutamia huomioita linnun käyttöön:

1. Älä käytä lintua suurena. Se on pikkulintu, ei koskaan pääasia.



2. Älä käytä lintua seuraavien logojen päällä. Näissä logoissa on visuaalisuutta tarpeeksi itsessään. Etsi linnulle muu paikka, jos haluat käyttää sitä näissä ilmoituksissa.



3. Lintu voi olla kumminpäin vaan. Katso lisää esimerkkejä sivulta 17.



2.0 KAKSI ILMETTÄ, KOLME KÄYTTÖTARKOITUSTA

2.1. YLEISILME/KOKOOMUS KUUNTELEE

KÄYTTÖTARKOITUKSET

Tätä ilmettä käytettäköön kaikessa yleisessä viestinnässä. Ilme on klassinen ja asiallinen, mutta sitä elävöitetään syvätyillä kasvokuvilla tai tavanomaisilla valokuvilla. Mediapankkiin (www.kokoomus.fi/mediapankki) on tehty valmiita otsikoita (katso s. 16).

LOGOT

KOKOOMUS



FONTIT, KATSO SIVU 20

Gotham Bold

ABCDEFGHIJKLMN**OP**QRSTUVYXZÅÄÖ
 abcdefghijklmnopqrstuvyxzääö
 123456789”#%&/()=?

Plantin

ABCDEFGHIJKLMN**OP**QRSTUVYXZÅÄÖ
 abcdefghijklmnopqrstuvyxzääö
 123456789”#%&/()=?

Gotham Book

ABCDEFGHIJKLMN**OP**QRSTUVYXZÅÄÖ
 abcdefghijklmnopqrstuvyxzääö
 123456789”#%&/()=?

KATSO KAIKKI OTSIKKOELEMENTIT, SIVU 16

Jos valmiit otsikkoelementit eivät jostakin syystä toimi, voi Gotham Mediumilla tehdä pohjan mukaisesti uuden otsikon. Sommittele teksti kuten tiedoston ohjeessa (sivu 33) ja käytä samoja asetuksia.

MAHDOLLISET LISÄELEMENTIT

0,5 pt:n pisteviiva

2.2. TALKOOT

KÄYTTÖTARKOITUKSET

Tätä ilmettä käytettäköön talkoita järjestettäessä. Tähän ilmeeseen ei kuulu muita elementtejä kuin hanskalogo ja Toivotalkoo-otsikko. Jos on tilaa, niin Toivon lintukin voi mahtua mukaan.

FONTIT

Arial Bold

ABCDEFGHIJKLMNQRSTUUVYXZÄÄÖ

abcdefghijklmnopqrstuvxyzääö

123456789”#%&/()=?

LOGO



KOKOOMUS
WWW.TOIVOTALKOOT.FI

OTSIKKELEMENTTI

TOIVO
TEOT OVAT KAUNEINTA PUHETTA
TALKOOT

MAHDOLLINEN LISÄELEMENTTI



2.2.1 TALKOILMOITUS

Talkoilmoituksen tekemistä koskevat samat säännöt kuin yleisilmoituksiakin: **jätä tyhjää tilaa, älä käytä outoja värejä, fontteja tai kuvia.** Talkoilmoituksiin tulee aina **Toivotalkoot-otsikkoblokki**, jonka alle lisätään talkoiden tiedot. Logona vain **hanskalogo**.



TOIVO
TEOT OVAT KAUNEINTA PUHETTA
TALKOOT

PÄIVÄMÄÄRÄ:
XX.XX.XXXX

KELLO:
XX.XX-XX.XX

PAIKKA:
LÄYLIÄISTEN TYÖVÄENTALO

TALKOOKOHDE:
PORTIN JA AIDAN KORJAUS
JA MAALAU. TARJOLLA
MYÖS MAKKARAA!

**TYÖVÄLINEET JA
TALKOOKAHVIT TARJOAA**

KOKOOMUS



TOIVO
TEOT OVAT KAUNEINTA PUHETTA
TALKOOT

PÄIVÄMÄÄRÄ:
XX.XX.XXXX

KELLO:
XX.XX-XX.XX

PAIKKA:
LÄYLIÄISTEN TYÖVÄENTALO

TALKOOKOHDE:
PORTIN JA AIDAN KORJAUS
JA MAALAU. TARJOLLA
MYÖS MAKKARAA!

**TYÖVÄLINEET JA
TALKOOKAHVIT TARJOAA**

KOKOOMUS

3.0 ILMOITUKSEN TEKIJÄN KULTAISET OHJEET

3.1 ILMOITUKSEN TEON 9 KÄSKYÄ

Tässä esittelemme yhdellä sivulla tärkeimmät asiat ilmoituksen teosta. Seuraavilta sivuilta löydät tarkempia ohjeistuksia täydellisen ilmoituksen tekoon.

1 Voimakkaalla otsikolla **kiinnitetään lukijan huomio. Otsikkoelementit ovat valmiiksi tehtyjä, joten niiden käyttäminen on helppoa.**

2 Otsikko voi olla laatikon sijasta myös Toivo-logo. Ks. sivu 17.

3 Tyhjä tila on **sisällön jälkeen tärkein asia.** Älä tunge asioita, jätä vaikka jotain pois, jotta ilmoitus erottuu.

4 Käytä **VAIN ehdotettua typografiaa.** Kopioi tekstejä tästä ohjeesta, jotta saat typografiaan oikeat asetukset.

TEOT OVAT KAUNEINTA PUHETTA.



TIISTAINA 27.4.

PAIKKAKUNTA
Työväentalo
18.00-19.00
Valtiovarainministeri Jyrki Katainen
19.00-20.00
Opetusministeri Henna Virkkunen



PAIKKAKUNTA
Työväentalo
18.00-19.00
Valtiovarainministeri Jyrki Katainen
19.00-20.00
Opetusministeri Henna Virkkunen

5 Älä korosta kaikkea. Sitä harvempi asia erottuu, mitä useampia niistä on korostettu. Tärkeintä on, että ilmoitus huomaataan. Vain siten se tulee luetuksi.

6 Käytä **VAIN** ehdotettuja värejä.

Kevyillä 0,5 pt:n **pisteviivoilla ilmoitukseen saa ryhtiä** ja jaoteltua asioita elegantisti.

7 Käytä **lisäelementtejä hillitysti.** Jätä tyhjää tilaa.

8 Jätä logon ympärille aina **kunnolla tilaa.**




WWW.KOKOOMUS.FI

9 Tärkeimpänä kaikesta, **käytä silmiäsi.** Pyri tekemään kaikesta Kokoomukseen liittyvästä ilmoittelustasi tämän ohjeistuksen esimerkkien näköistä, pyörää ei tarvitse keksiä uudelleen.

3.2 VOIMAKAS OTSIKKO LIIMAA LUKIJAN KATSEEN

Ilmoituksessa täytyy olla kontrastia. Iso, voimakas otsikko huomataan. Kun ilmoitustila on pieni ja asiaa on paljon, kannattaa uhrata tilaa otsikolle. Näyttävän otsikon alta huomataan pienempikin teksti. **Käytä valmiita otsikkoelementtejä.**

KOKOOMUS KUUNTELEE

Tule, puhu, avaudu, hauku tai kehu – Kokoomus kuuntelee, kiittää ja vie terveiset perille.

OTSIKKO TAPAHTUMALLE 27.4.

Paikkakunta, Työväentalo, klo 18.00–20.00
18.00–19.00 **Valtiovarainministeri Jyrki Katainen**
19.00–20.00 **Puolustusministeri Jyri Häkämies**

Paikkakunta, Työväentalo, klo 18.00–20.00
18.00–19.00 **Valtiovarainministeri Jyrki Katainen**
19.00–20.00 **Puolustusministeri Jyri Häkämies**

Paikkakunta, Työväentalo, klo 18.00–20.00
18.00–19.00 **Valtiovarainministeri Jyrki Katainen**
19.00–20.00 **Puolustusministeri Jyri Häkämies**

WWW.KOKOOMUSKUUNTELEE.FI  **KOKOOMUS**

X

TERVETULOA KATSOMAAN MITÄ VAKAN ALTA LÖYTYY

Tule, puhu, avaudu, hauku tai kehu – Kokoomus kuuntelee, kiittää ja vie terveiset perille.

OTSIKKO TAPAHTUMALLE 27.4.

Paikkakunta, Työväentalo, klo 18.00–20.00
18.00–19.00 **Valtiovarainministeri Jyrki Katainen**
19.00–20.00 **Puolustusministeri Jyri Häkämies**

Paikkakunta, Työväentalo, klo 18.00–20.00
18.00–19.00 **Valtiovarainministeri Jyrki Katainen**
19.00–20.00 **Puolustusministeri Jyri Häkämies**

Paikkakunta, Työväentalo, klo 18.00–20.00
18.00–19.00 **Valtiovarainministeri Jyrki Katainen**
19.00–20.00 **Puolustusministeri Jyri Häkämies**

Sydämellisesti tervetuloa, olitpa sitten puolesta, vastaan tai jotain siltä väliltä!

WWW.KOKOOMUSKUUNTELEE.FI  **KOKOOMUS**

TEOT OVAT KAUNEINTA PUHETTA.



Tuntuuko sinusta, että poliitikot eivät kuuntele tai puhuvat sinulle vieraista asioista? Milloin viimeksi näit innostuneen poliitikon, joka laittaa itsensä peliin jonkun asian puolesta? Me Kokoomuksessa kuuntelemme ihmisiä. Erilaisia ihmisiä erilaisissa elämäntilanteissa.

Tule, puhu, avaudu, hauku tai kehu – Kokoomus kuuntelee, kiittää ja vie terveiset perille.

Sydämellisesti tervetuloa, olitpa sitten puolesta, vastaan tai jotain siltä väliltä!

PAIKALLA:
Jyrki Katainen ja valtuusto
Työväentalolla, klo 18.00–20.00
Kaislarannantie 3, Tampere

 **KOKOOMUS**

SEURAAVALTA SIVULTA LÖYDÄT VALMIIT OTSIKKOELEMENTIT

3.2.1 VALMIIT OTSIKKOELEMENTIT

Suosittellemme ohessa olevien otsikkoelementtien käyttöä. Niissä on tiivistettynä Kokoomuksen ydinviestit ja niitä ei koskaan voi toistaa liikaa. Näillä otsikoilla ilmoituksesi huomataan ja sen alapuolella oleva teksti tulee luetuksi. Väri-
vaihtoehtoja on kaksi.

KOKOOMUS
KUUNTELEE

KOKOOMUS KUUNTELEE

TEOT OVAT
KAUNEINTA
PUHETTA.

TEOT OVAT
KAUNEINTA PUHETTA.

TEOT OVAT KAUNEINTA PUHETTA.

KOKOOMUS
KUUNTELEE

KOKOOMUS KUUNTELEE

TEOT OVAT
KAUNEINTA
PUHETTA.

TEOT OVAT
KAUNEINTA PUHETTA.

TEOT OVAT KAUNEINTA PUHETTA.

3.2.2 VAIHTOEHTOINEN TOIVO-OTSIKOINTI

Jos valmis otsikkoelementti ei miellytä, voi silloin tällöin käyttää myös Toivo-logoa otsikkona. Tällöin allekirjoitukseksi sopii joko Kokoomus kuuntelee tai pelkkä nettiosoite. **Huomaa runsas tyhjä tila logon ympärillä ja muutenkin ilmoituksissa.**

SUOMEN
Toivo
KOKOOMUS

 **TIISTAINA 27.4.**

PAIKKAKUNTA
Työväentalo
18.00-19.00
Ulkoministeri Alexander Stubb
19.00-20.00
Puolustusministeri Jyri Häkämies

 **PAIKKAKUNTA**
Työväentalo
18.00-19.00
Ulkoministeri Alexander Stubb
19.00-20.00
Puolustusministeri Jyri Häkämies



KOKOOMUS KUUNTELEE

WWW.KOKOOMUS.FI

SUOMEN
Toivo
KOKOOMUS

 **TIISTAINA 27.4.**

PAIKKAKUNTA
Työväentalo
18.00-19.00
Valtiovarainministeri Jyrki Katainen
19.00-20.00
Opetusministeri Henna Virkkunen

 **PAIKKAKUNTA**
Työväentalo
18.00-19.00
Valtiovarainministeri Jyrki Katainen
19.00-20.00
Opetusministeri Henna Virkkunen



WWW.KOKOOMUS.FI

3.3 TYHJÄ TILA ON TOIVON JÄLKEEN PARASTA MAAILMASSA

Tärkeä asia näkyy parhaiten, kun ympärillä ei ole mitään. Tyhjää tilaa ei tarvitse täyttää esim. kukilla ja muulla. Älä suurena tekstiä holtittomasti. **Älä tee ilmoitukselle kehyksiä**, sillä ne pienentävät käytettävissä olevaa tilaa ja tekevät kokonaisuudesta tukkoisen.

TEOT OVAT KAUNEINTA PUHETTA.



Tuntuuko sinusta, että poliitikot eivät kuuntele tai puhuvat sinulle vieraista asioista? Milloin viimeksi näit innostuneen poliitikon, joka laittaa itsensä peliin jonkun asian puolesta? Me Kokoomuksessa kuuntelemme ihmisiä. Erilaisia ihmisiä erilaisissa elämäntilanteissa.

Tule, puhu, avaudu, hauku tai kehu – Kokoomus kuuntelee, kiittää ja vie terveiset perille.

PAIKALLA:
Jyrki Katainen ja valtuusto
 Työväentalolla, klo 18.00–20.00
 Kaislarannantie 3, Tampere



KOKOOMUS KUUNTELEE

TEOT OVAT KAUNEINTA PUHETTA.



Tuntuuko sinusta, että poliitikot eivät kuuntele tai puhuvat sinulle vieraista asioista? Milloin viimeksi näit innostuneen poliitikon, joka laittaa itsensä peliin jonkun asian puolesta? Me Kokoomuksessa kuuntelemme ihmisiä. Erilaisia ihmisiä erilaisissa elämäntilanteissa.

Tule, puhu, avaudu, hauku tai kehu – Kokoomus kuuntelee, kiittää ja vie terveiset perille.

PAIKALLA: Tervetuloa!
Jyrki Katainen ja valtuusto
 Työväentalolla, klo 18.00–20.00
 Kaislarannantie 3, Tampere







WWW.KOKOOMUSKUUNTELEE.FI

3.4 KÄYTÄ AINOASTAAN EHDOTETTUJA FONTTEJA SOPIVAN KOKOISINA

Typografian tärkeyttä ei voi sanoin kuvata, varsinkin kun on kysymys tekstuaalisista ilmoituksista. Käytä siis ehdotettuja fontteja. Jos sinulla ei ole esimerkin fontteja, käytä korvaavia (katso s. 20). **Pyri tekemään ilmoituksista mahdollisimman samanlaisia kuin esimerkit ja valmiit ilmoituspohjat. Kiinnitä huomiota fonttien kokoihin, riviväleihin ja välistyksiin.**

KOKOOMUS KUUNTELEE

Tule, puhu, avaudu, hauku tai kehu – Kokoomus kuuntelee, kiittää ja vie terveiset perille.



**TIISTAINA 27.4.
PAIKKAKUNTA**
Työväentalo
18.00-19.00
**Valtiovarainministeri
Jyrki Katainen**
19.00-20.00
**Opetusministeri
Henna Virkkunen**



PAIKKAKUNTA
Työväentalo
18.00-19.00
**Valtiovarainministeri
Jyrki Katainen**
19.00-20.00
**Opetusministeri
Henna Virkkunen**

[WWW.KOKOOMUS.FI](http://www.kokoomus.fi)



X

PUOLUE jolla on KORVAT

Tule, puhu, avaudu, hauku tai kehu – Kokoomus kuuntelee, kiittää ja vie terveiset perille.



TIISTAINA 27.4.
Paikkakunta
Työväentalo, klo 18.00-20.00
18.00-19.00
**Valtiovarainministeri
Jyrki Katainen**
19.00-20.00
**Opetusministeri
Henna Virkkunen**



Paikkakunta
Työväentalo, klo 18.00-20.00
18.00-19.00
**Valtiovarainministeri
Jyrki Katainen**
19.00-20.00
**Opetusministeri
Henna Virkkunen**

[WWW.KOKOOMUS.FI](http://www.kokoomus.fi)



3.4.1 KÄYTETTÄVÄ TYPOGRAFIA

Ohessa ovat käytettävät fontit. **Älä käytä muita**, sillä nämä yksilöt on harkiten poimittu maailman fonttimetsistä ja jalostettu juuri Kokoomukselle sopiviksi.

ENSISIJAINEN FONTTI

Plantin
 ABCDEFGHIJKLMNOPQRSTUVWXYZÅÄÖ
 abcdefghijklmnopqrstuvwxyzääö
 123456789”#%&/()=?

KORVAAVA FONTTI

Times / Times New Roman
 ABCDEFGHIJKLMNOPQRSTUVWXYZÅÄÖ
 abcdefghijklmnopqrstuvwxyzääö
 123456789”#%&/()=?

Gotham Bold
 ABCDEFGHIJKLMNOPQRSTUVWXYZÅÄÖ
 abcdefghijklmnopqrstuvwxyzääö
 123456789”#%&/()=?

Arial Bold
 ABCDEFGHIJKLMNOPQRSTUVWXYZÅÄÖ
 abcdefghijklmnopqrstuvwxyzääö
 123456789”#%&/()=?

Gotham regular
 ABCDEFGHIJKLMNOPQRSTUVWXYZÅÄÖ
 abcdefghijklmnopqrstuvwxyzääö
 123456789”#%&/()=?

Arial Regular
 ABCDEFGHIJKLMNOPQRSTUVWXYZÅÄÖ
 abcdefghijklmnopqrstuvwxyzääö
 123456789”#%&/()=?

3.4.2 TYPOGRAFISIA OHJEITA

1. Käytä ilmoituksessa vain muutamaa eri fonttikokoa.

OTSIKKO GOTHAM BOLD 11 pt

Leipäteksti Gotham book 8,5/13, jossa riviväli on 13.

~~OTSIKKO GOTHAM BOLD 9 pt~~

~~Leipäteksti Gotham book 8,5/13, jossa riviväli on 13.~~

2. Välistä tekstiä, eli harvenna kirjainvälejä varsinkin otsikoissa. Tiukka kirjainväli on typografiassa sama kuin vaatetuksessa liian kireä kravatti. Löyhä kirjainväli antaa tilaa ajatuksille, eikä typografian tarvitse olla niin suurta, sillä luettavuus parantuu.

OTSIKKO GOTHAM BOLD +115 %

Leipäteksti Gotham book 8,5/13, jossa riviväli on 13 ja kirjainväli +25 %.

~~OTSIKKO GOTHAM BOLD -10 %~~

~~Leipäteksti Gotham book 8,5/13, jossa riviväli on 13 ja kirjainväli -10 %.~~

3.5 ÄLÄ KOROSTA KAIKKIA ASIOITA

Jos kaikki on korostettua, mikään ei erotu ja kokonaisuudesta tulee levoton. Korosta siis vain yhtä-kahta asiaa. Kun huomio on saatu, ihminen kyllä lukee mielellään selkeitä ja esteettisesti miellyttäviä asioita. **Mitä enemmän korosteita, sen halvempi ja epäuskottavampi meininki.** Kokoomus ei myy nakkeja alennusmyyn- nissä, vaan pyrkii tekemään Suomesta paremman ja toivorikkaamman yhteiskunnan.

TEOT OVAT
KAUNEINTA
PUHETTA.




**TIISTAINA 27.4.
PAIKKAKUNTA**
Työväentalo
18.00-19.00
**Valtiovarainministeri
Jyrki Katainen**
19.00-20.00
**Opetusministeri
Henna Virkkunen**

PAIKKAKUNTA
Työväentalo
18.00-19.00
**Valtiovarainministeri
Jyrki Katainen**
19.00-20.00
**Opetusministeri
Henna Virkkunen**

WWW.KOKOOMUS.FI


TEOT OVAT
KAUNEINTA
PUHETTA.

TERVETULO A 27.4.




Paikkakunta
Työväentalo, klo 18.00-20.00
18.00-19.00
**Valtiovarainministeri
Jyrki Katainen**
19.00-20.00
**Opetusministeri
Henna Virkkunen**

Paikkakunta
Työväentalo, klo 18.00-20.00
18.00-19.00 **Valtiovarainministeri
Jyrki Katainen**
19.00-20.00
**Opetusministeri
Henna Virkkunen**

WWW.KOKOOMUSKUUNTELEE.FI


3.6 KÄYTÄ AINOASTAAN MÄÄRITELTYJÄ VÄREJÄ

Vaikka maailma on täynnä ihania värejä, ei kaikkia niistä tarvitse käyttää. Jotta yhtenäisyys säilyy, **älä käytä esim. punaista, vihreää tai oranssia**. Anna tekstin olla pääosin mustaa. Korostuksen voi tehdä lihavoimalla tai halutessaan kirjoittamalla joskus esiintyjien nimet sinisellä.

**KOKOOMUS
KUUNTELEE**

**TIISTAINA 27.4.
PAIKKAKUNTA**
Työväentalo
18.00-19.00
**Valtiovarainministeri
Jyrki Katainen**
19.00-20.00
**Opetusministeri
Henna Virkkunen**

PAIKKAKUNTA
Työväentalo
18.00-19.00
**Valtiovarainministeri
Jyrki Katainen**
19.00-20.00
**Opetusministeri
Henna Virkkunen**

WWW.KOKOOMUS.FI **KOKOOMUS**

**KOKOOMUS
KUUNTELEE**


**TIISTAINA 27.4.
PAIKKAKUNTA**
Työväentalo
18.00-19.00
**Valtiovarainministeri
Jyrki Katainen**
19.00-20.00
**Opetusministeri
Henna Virkkunen**

PAIKKAKUNTA
Työväentalo
18.00-19.00
**Valtiovarainministeri
Jyrki Katainen**
19.00-20.00
**Opetusministeri
Henna Virkkunen**

WWW.KOKOOMUSKUUNTELEE.FI **KOKOOMUS**



CMYK **100/0/0/55**
RGB **0/88/124**
PMS **308**



CMYK **51/0/7/4**
RGB **128/205/233**
PMS **2975**



CMYK **21/20/43/0**
RGB **206/194/152**
PMS **4525**

3.7 KÄYTÄ LISÄELEMENTTEJÄ HILLITYSTI JA OIKEIN

Lisäelementtejä ei tarvitse välttämättä käyttää lainkaan. Kuten todettu, älä käytä elementtejä täyttääksesi tyhjää tilaa, vaan harkitusti.

Jos käytät lisäelementtejä:

- käytä niitä aina pienessä koossa
- älä tee niistä läpinäkyviä
- älä sekoita kampanjoiden elementtejä keskenään

TEOT OVAT
KAUNEINTA
PUHETTA.



Tuntuuko sinusta, että poliitikot eivät kuuntele tai puhuvat sinulle vieraista asioista? Milloin viimeksi näit innostuneen poliitikon, joka laittaa itsensä peliin jonkun asian puolesta? Me Kokoomuksessa kuuntelemme ihmisiä. Erilaisia ihmisiä erilaisissa elämäntilanteissa.

Tule, puhu, avaudu, hauku tai kehu – Kokoomus kuuntelee, kiittää ja vie terveiset perille.

PAIKALLA:
Jyrki Katainen ja valtuusto
 Työväentalolla, klo 18.00–20.00
 Kaislarannantie 3, Tampere

WWW.KOKOOMUS.FI

KOKOOMUS

TEOT OVAT
KAUNEINTA
PUHETTA.



Tuntuuko sinusta, että poliitikot eivät kuuntele tai puhuvat sinulle vieraista asioista? Milloin viimeksi näit innostuneen poliitikon, joka laittaa itsensä peliin jonkun asian puolesta? Me Kokoomuksessa kuuntelemme ihmisiä. Erilaisia ihmisiä erilaisissa elämäntilanteissa.

Tule, puhu, avaudu, hauku tai kehu – Kokoomus kuuntelee, kiittää ja vie terveiset perille.

PAIKALLA:
Jyrki Katainen ja valtuusto
 Työväentalolla, klo 18.00–20.00
 Kaislarannantie 3, Tampere

WWW.KOKOOMUSKUUNTELEE.FI



4.0 TAITTOESIMERKKEJÄ

4.1 ILMOITUS, JOSSA MONTA HENKILÖÄ ESILLÄ

Jos ilmoitukseen tulevia henkilöitä on enemmän kuin kaksi, voi ilmoitusta jatkaa pystysuunnassa niin paljon kuin tarvitaan.

KOKOOMUS KUUNTELEE



**TIISTAINA 27.4.
PAIKKAKUNTA**
Työväentalo
18.00-19.00
**Valtiovarainministeri
Jyrki Katainen**
19.00-20.00
**Opetusministeri
Henna Virkkunen**
20.00-21.00
**Ulkoministeri
Alexander Stubb**



PAIKKAKUNTA 2
Työväentalo
18.00-19.00
**Valtiovarainministeri
Jyrki Katainen**
19.00-20.00
**Opetusministeri
Henna Virkkunen**
20.00-21.00
**Ulkoministeri
Alexander Stubb**



WWW.KOKOOMUS.FI **KOKOOMUS**

4.2 ILMOITUSMALLI, EI SYVÄTTYJÄ KUVIA

Kokoomuksen ilmoittelussa käytetään mieluummin **aina syvätyjä henkilökuvia** eli kuvia ilman taustaa, sillä ne **tuovat ilmoitteluun eloa ja vähentävät jäykkyyttä ja pönötystä**. Jos sinulla ei ole syvätyjä kuvia etkä osaa niitä syvätä, voit ohjeistaa asian myös lehteen tai painoon. Jos tämäkään ei onnistu, taita kuvat taustoilla saman kokoisina ja suoriin riveihin kuten alla.

KOKOOMUS KUUNTELEE



TIISTAINA 27.4.
PAIKKAKUNTA
Työväentalo
18.00-19.00
Valtiovarainministeri
Jyrki Katainen
19.00-20.00
Opetusministeri
Henna Virkkunen
20.00-21.00
Ulkoministeri
Alexander Stubb



PAIKKAKUNTA 2
Työväentalo
18.00-19.00
Valtiovarainministeri
Jyrki Katainen
19.00-20.00
Opetusministeri
Henna Virkkunen
20.00-21.00
Ulkoministeri
Alexander Stubb

WWW.KOKOOMUS.FI

KOKOOMUS 

4.3 RIVI-ILMOITUKSIA

TOIVOTALKOOT

Tervetuloa siivoamaan keskuspuiston viheralueet!

La 8.5. klo 14–16

Puistotie 1, Klaukkala.

Koska teot ovat kauneinta puhetta.

KOKOOMUS

TOIVOTALKOOT

Tervetuloa siivoamaan keskuspuiston viheralueet!

La 8.5. klo 14–16

Puistotie 1, Klaukkala.

Koska teot ovat kauneinta puhetta.



KOKOOMUS



TOIVOTALKOOT

Tervetuloa siivoamaan keskuspuiston viheralueet!

La 8.5. klo 14–16

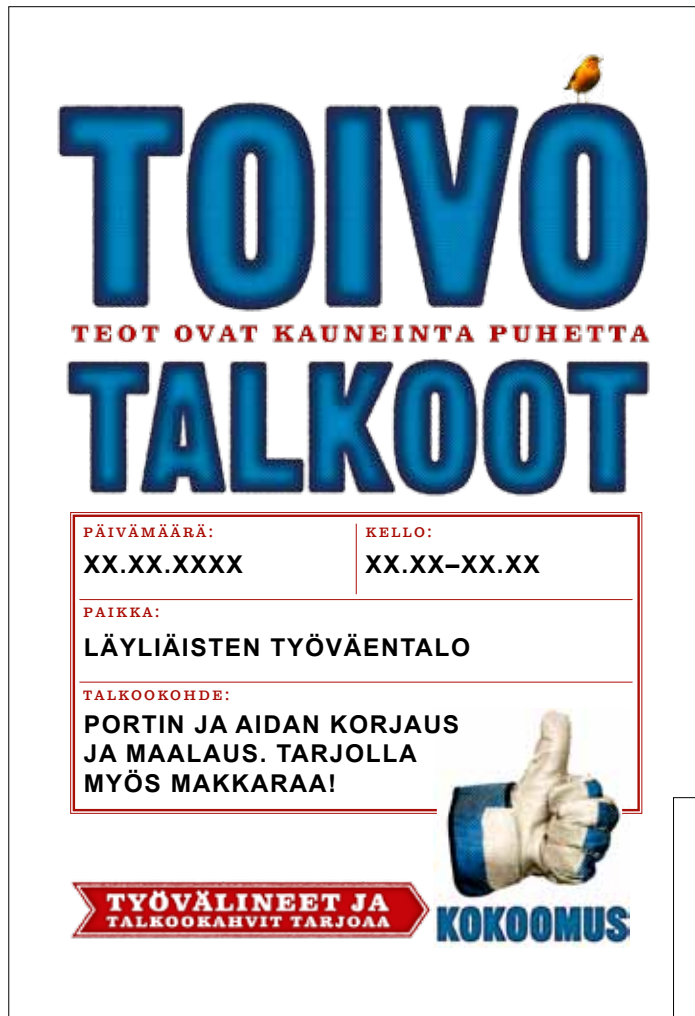
Puistotie 1, Klaukkala.

Koska teot ovat kauneinta puhetta.

KOKOOMUS

4.4 TALKOO-FLYER

ETUPUOLI



TOIVO
TEOT OVAT KAUNEINTA PUHETTA
TALKOOT

PÄIVÄMÄÄRÄ: XX.XX.XXXX	KELLO: XX.XX-XX.XX
PAIKKA: LÄYLIÄISTEN TYÖVÄENTALO	
TALKOOKOHDE: PORTIN JA AIDAN KORJAUS JA MAALAUUS. TARJOLLA MYÖS MAKKARAA!	

TYÖVÄLINEET JA TALKOOKAHVIT TARJOAA **KOKOOMUS**

TAKAPUOLI



TEOT OVAT KAUNEINTA PUHETTA


KUN jokin asia on rempallaan, voi jäädä odottelemaan, että se tulee kuntoon itsestään. Toinen vaihtoehto on tarttua toimeen. Me Kokoomuksessa uskomme, ettei hyvinvointi rakennu itsestään. Aivan kuten talo, se rakennetaan.

TOIVO syntyy teoista. Teot tekevät ajatuksista arvokkaita ja muuttavat maailmaa pala palalta. Kääritään siis hihat eikä jäädä huutelemaan neuvoja parvekkeelta. Tartutaan mieluummin haravan varteen ja ryhdytään toimeen.

KOSKA teot ovat kauneinta puhetta, Kokoomus kutsuu suomalaisia toivotalkoisiin! Tervetuloa mukaan !

KOKOOMUS

4.5 TALKOO-ILMOITUS, JOSSA MONIA TALKOITA

TOIVO TEOT OVAT KAUNEINTA PUHETTA TALKOOT	
PÄIVÄMÄÄRÄ: XX.XX.XXXX	KELLO: XX.XX-XX.XX
PAIKKA: IKAALISTEN TORI	
TALKOOKOHDE: Siivotaan roskat pois idänpuoleiselta joenpenkalta ja järjestetään penkit kivanäköiseen järjestykseen.	
PÄIVÄMÄÄRÄ: XX.XX.XXXX	KELLO: XX.XX-XX.XX
PAIKKA: LÄYLIÄISTEN TYÖVÄENTALO	
TALKOOKOHDE: Portin ja aidan korjaus ja maalaus. Tarjolla myös makkaraa!	
TYÖVÄLINEET JA TALKOOKAHVIT TARJOAA	
	
KOKOOMUS	

4.6 YLEISFLYER A5, SEURAAVALLA SIVULLA A4



**TEOT OVAT
KAUNEINTA
PUHETTA.**

**TULE MUKAAN TIISTAINA 27.4.
TÄNNE JA TÄNNE TEKEMÄÄN TÄTÄ JA TÄTÄ**

KUN JOKIN ASIA ON REMPALLAAN, voi jäädä odottelemaan, että se tulee kuntoon itsestään. Toinen vaihtoehto on tarttua toimeen. Me Kokoomuksessa uskomme, ettei hyvinvointi rakennu itsestään. Aivan kuten talo, se rakennetaan.

TOIVO SYNTYY TEOISTA. Teot tekevät ajatuksista arvokkaita ja muuttavat maailmaa pala palalta. Kääritään siis hihat eikä jäädä huutelemaan neuvoja parvekkeelta. Tartutaan mieluummin haravan varteen ja ryhdytään toimeen.

KOSKA TEOT OVAT KAUNEINTA PUHETTA, Kokoomus kutsuu suomalaisia toivotalkoisiin! Tervetuloa mukaan!

KOKOOMUS

TEOT OVAT KAUNEINTA PUHETTA.

**Tule tapaamaan Kokoomuksen
kunnallisvaaliehdokkaita ja ministereitä
TORILLE 21.6. KLO 13-16**

TUNTUUKO SINUSTA, että poliitikot eivät kuuntele tai puhuvat sinulle vieraista asioista? Milloin viimeksi näit innostuneen poliitikon, joka laittaa itsensä peliin jonkun asian puolesta? Me Kokoomuksessa kuuntelemme ihmisiä. Erilaisia ihmisiä erilaisissa elämäntilanteissa.

TULE, puhu, avaudu, hauku tai kehu – Kokoomus kuuntelee, kiittää ja vie terveiset perille.

SYDÄMELLISESTI tervetuloa, olitpa sitten puolesta, vastaan tai jotain siltä väliltä!



**TERVETULOAA, OLITPA SITTEN PUOLESTA,
VASTAAN TAI JOTAIN SILTÄ VÄLILTÄ.**

SUOMEN
Toivo
KOKOOMUS

5.0 MUUTA HYÖDYLLISTÄ

5.1 POIKKEAVAN OTSIKON TEKEMINEN

Esimerkiksi Yleisilmeessä esiintyvät otsikkoelementit on tehty valmiiksi moneen eri muotoon kahdella eri väriyhdistelmällä. Jos valmiiksi tehtyjen teksti ei jostain syystä sovi tarkoitukseesi, toimi InDesign-taitto-ohjelmassa seuraavalla tavalla:



1. Poimi aineistopankin ilmoituspohjasta (ks. s. 34) se otsikkolaatikko, jonka muodon oletat olevan lähimpänä tarvitsemaasi.



2. Varmista että sinulla on Gotham-fontti (sivu 20) ja se on käytettävissä. Kirjoita sitten oma otsikkosi tuplakklikaamalla tekstiin. Näin kaikki säädöt säilyvät.



3. Jos laatikko on väärän kokoinen, käytä valkoista nuolta valitaksesi ne pisteet, joiden suuntaan haluat laatikkoa suurentaa. Valittuasi pisteet, käytä nuolinäppäimiä liikuttaaksesi niitä. Näin valkoisen kehyksen suhde värilliseen pysyy oikeana.



4. Voilä!

5.2 MEDIAPANKKI

Kokoomuksen yleinen mediapankki sijaitsee osoitteessa <http://www.kokoomus.fi/mediapankki>. Sieltä löydät

- puoluejohdon kuvat
- puolueen peruslogot.

Tässä ohjeistuksessa esiteltyt ilmoituspohjat ovat ladattavissa Kokoomuksen sisäisestä aineistopankista osoitteesta <http://digtor.dmp.fi>. Tunnukset sen käyttöön saat pyytämällä ne sähköpostitse osoitteesta info@kokoomus.fi.

Kerro viestissäsi

- oma nimesi
- oma kokoomusyhdistyksesi
- tehtäväsi yhdistyksessä
- mitä ilmoitusta olet tekemässä.

5.3 ILMOITUKSEN TEON 9 KÄSKYÄ VIELÄ KERRAN

1 Voimakkaalla otsikolla **kiinnitetään lukijan huomio. Otsikkoelementit ovat valmiiksi tehtyjä, joten niiden käyttäminen on helppoa.**

2 Otsikko voi olla laatikon sijasta myös Toivo-logo. Ks. sivu 17.

3 Tyhjä tila on **sisällön jälkeen tärkein asia.** Älä tunge asioita, jätä vaikka jotain pois, jotta ilmoitus erottuu.

4 Käytä **VAIN ehdotettua typografiaa.** Kopioi tekstejä tästä ohjeesta, jotta saat typografiaan oikeat asetukset.

TEOT OVAT KAUNEINTA PUHETTA.



TIISTAINA 27.4.

PAIKKAKUNTA
Työväentalo
18.00–19.00
Ulkoministeri Alexander Stubb
19.00–20.00
Opetusministeri Henna Virkkunen

PAIKKAKUNTA
Työväentalo
18.00–19.00
Ulkoministeri Alexander Stubb
19.00–20.00
Opetusministeri Henna Virkkunen





SUOMEN
Toivo
KOKOOMUS

WWW.KOKOOMUS.FI

5 Älä korosta kaikkea. Sitä vähemmän asioita erottuu, mitä enemmän niitä on korostettu. Tärkeintä on, että ilmoitus erottuu. Vain siten se tulee luetuksi.

6 Käytä **VAIN** ehdotettuja värejä.

Kevyillä 0,5 pt:n **pisteviivoilla ilmoitukseen saa ryhtiä** ja jaoteltua asioita elegantisti.

7 Käytä **lisäelementtejä hillitysti.** Jätä tyhjää tilaa.

8 Jätä logon ympärille aina **kunnolla tilaa.**

9 Tärkeimpänä kaikesta, käytä silmiäsi. Pyri tekemään kaikesta Kokoomukseen liittyvästä ilmoittelustasi tämän ohjeistuksen esimerkkien näköistä, pyörää ei tarvitse keksiä uudelleen.