


Lisenssin/passin osto-ohje



SUOMI
SPORT

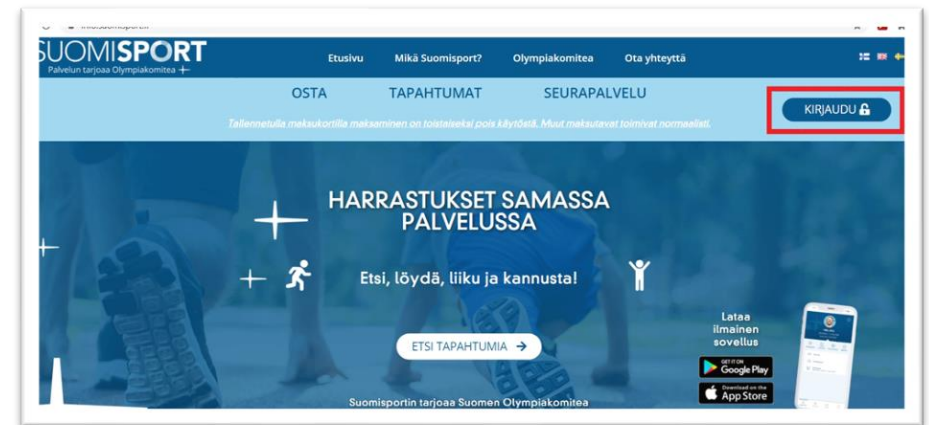
1. Rekisteröityminen ja kirjautuminen Suomisportiin

- Suomisport-palveluun rekisteröidytään ja kirjaututaan tilaamalla kertakirjautumislinkki joko sähköpostiisi tai kertakirjautumiskoodi matkapuhelimeesi.
- [Katso tästä ohjevideo](#) sporttitilin luontiin / kirjautumiseen.
- Saat vastausviestissä sähköpostiin kirjautumislinkin, tai jos olet tilannut koodin matkapuhelimeesi, saat 4-numeroisen kirjautumiskoodin tekstiviestillä. Kirjautumiskoodi on kertakäyttöinen ja voimassa 10 minuuttia (sähköpostin kirjautumislinkki 30 minuuttia). Saatuasi kirjautumislinkin, klikkaa sitä ja luo itsellesi oma Suomisport-sporttitili.
- **Alaikäisten kohdalla huoltajan on ensin luotava oma sporttitili ja sen jälkeen lisättävä huollettava oman tilin alle kohdasta *Lisää lapsi*.**
- **Jos alaikäisellä huollettavalla on oma puhelinnumero ja sähköposti, ne lisätään huollettavan tietoihin. Näin huollettava pystyy lataamaan Suomisportin mobiilisovelluksen myös omaan puhelimeensa.**
- **Tilin luomisen ongelmatilanteissa ota yhteyttä suomisport@olympiakomitea.fi**
- Lataamalla Suomisport-mobiilisovelluksen puhelimeesi kertakirjautumista ei tarvita aina uudelleen vaan palvelu kulkee aina taskussasi.



Lataa Suomisportin
mobiilisovellus
puhelimesi sovelluskaupasta

Selainversio www.suomisport.fi



2. Ostamaan

- Kirjautumisen jälkeen pääset profiilisi etusivulle
- Klikkaa painiketta *Ostamaan*



**Haluatko ostaa lisenssin
tai vakuutuksen?**

Siirry tästä ostamaan itsellesi tai
huollettavallesi lisenssejä tai
vakuutuksia

 Ostamaan



**Löydä uusi
sporttitapahtuma tai
harrastus**

Siirry tästä etsimään tapahtumia
Suomisportin tapahtumahausta

 Etsi tapahtumia

3. Mitä olet ostamassa?

- Klikkaa kohtaa *Lisenssin/pelipassin tai vakuutuksellisen lisenssin/pelipassin*

Mitä olet ostamassa?

Valitse alta, mitä haluat ostaa. Osa vakuutuksista myydään vain lisenssin/pelipassin yhteydessä.

Jäsenyyden

Lisenssin/pelipassin tai vakuutuksellisen lisenssin/pelipassin

Pelkän vakuutuksen

Haluan täydentää ostamaani lisenssiä/pelipassia vakuutuksella

4. Kenelle olet ostamassa?

- Valitse ostatko lisenssiä/passia itsellesi vai huollettavallesi

Lisenssiä/pelipassia siis!

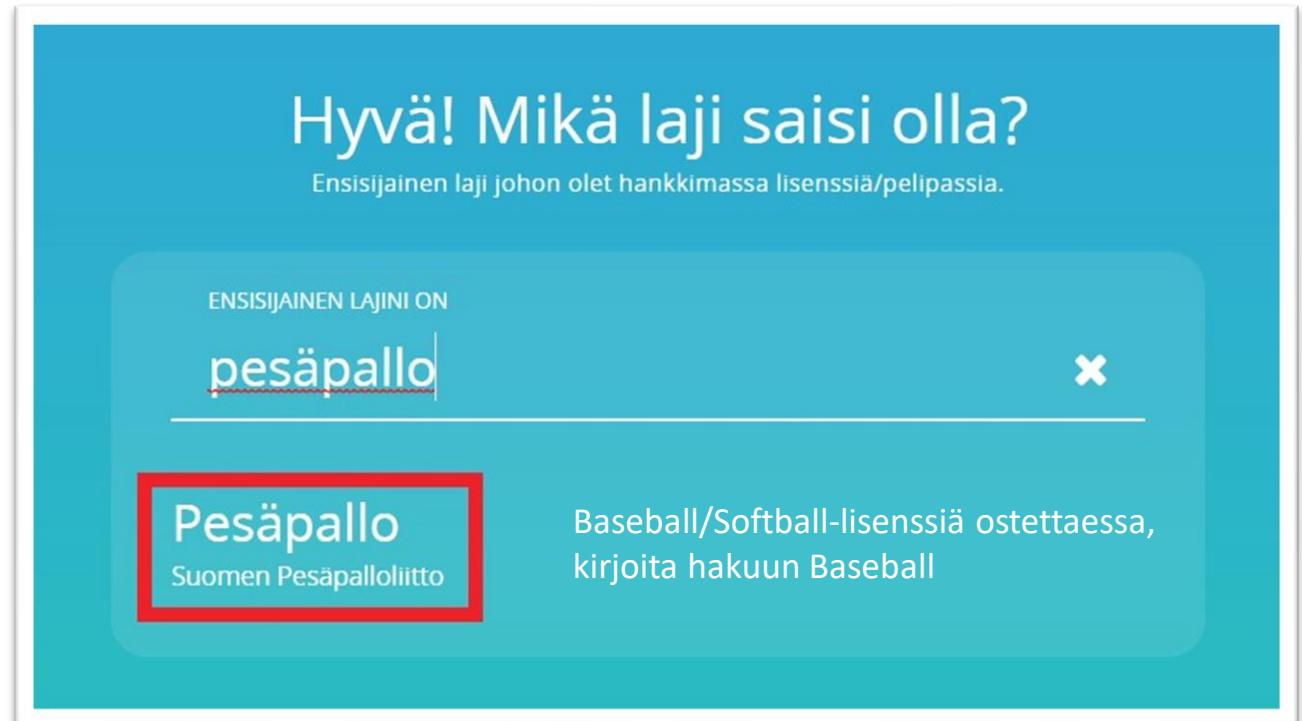
Varmistetaan vielä: oletko hankkimassa lisenssiä/pelipassia itsellesi vai huollettavalle lapsellesi?

Itselleni: Peppi Pesäpalloilija

Lapselleni

5. Valitse laji

- Kirjoita hakukenttään *pesäpallo* ja valitse *Pesäpallo, Suomen Pesäpalloliitto*
- *Baseball/Softball-lisenssiä ostettaessa kirjoita hakuun Baseball*



Hyvä! Mikä laji saisi olla?
Ensisijainen laji johon olet hankkimassa lisenssiä/pelipassia.

ENSISIJAINEN LAJINI ON

Pesäpallo
Suomen Pesäpalloliitto

Baseball/Softball-lisenssiä ostettaessa,
kirjoita hakuun Baseball

6. Valitse oikea tuote ja seura

- Meneillään olevan kauden lisenssit ja passit listautuvat sivulle
- Järjestelmä tarjoaa henkilön iän puolesta mahdolliset lisenssit ja passit
- Valitse oikea tuote
- Tuotteen valinnan jälkeen kirjoita hakuun seuran nimi ja valitse oikea seura
- Ns. “seurattomien” kohdalla, valitse *Seura tuntematon (+ oikea alue)*,
(esim. Seura tuntematon, Läntinen alue)

Valitaan seuraavaksi sinulle sopiva lisenssi/pelipassi

KILPAILULISENSSIT/-PELIPASSIT

Pesiksen testilisenssi

5 €

Tämä on testilisenssi

Lisenssi/pelipassi vaatii vakuutuksen

Heti -31.3.2021

Missä seurassa kilpailet tai harrastat?

LISENSSISEURANI ON

Hae seuraasi



7. Lisää vakuutus

- Sivulle tulee valittavaksi mahdollinen vakuutus
- Valitse vakuutus tai klikkaa *Olen jo hankkinut vakuutuksen muualta*, jos sinulla/huolettavalla on vastaava urheiluvammat korvaava vakuutus jo hankittuna muualta
- Huom! Pesispassi ei ole ostettavissa ilman Sporttiturva-vakuutusta

Pesiksen testilisenssi

1.4.2021-31.3.2022

Seura X

Valitaan vielä sinulle sopiva vakuutus

Valitsemasi laji ja lisenssi/pelipassi vaativat vakuutuksen. Valitse sinulle sopiva vakuutus tai kerro meille että olet jo hankkinut sellaisen muualta.

Olen jo hankkinut vakuutuksen muualta

8. Yhteenveto ja maksaminen

- Järjestelmä näyttää yhteenvedon valinnoistasi
- Jos tiedot ovat oikein, klikkaa *Hyvältä näyttää, jatketaan maksamaan*
- Valitse maksutapa ja siirry maksamaan
- Lisenssi/passi näkyy maksun jälkeen oman tai huolettavan profiilin etusivulla

The screenshot shows a payment confirmation interface. At the top, there is a blue header bar with two sections: 'Pesiksen testilisenssi' (valid 1.4.2021-31.3.2022, Seura X) and 'Vakuutus X'. Below this, the main content area is light blue and contains three summary items, each with an upward arrow icon: 'Pesiksen testilisenssi', 'Lisenssiseurasi on Seura X', and 'Valitsemasi vakuutus on Vakuutus X'. At the bottom, a blue button with the text 'Hyvältä näyttää, jatketaan maksamaan' is highlighted with a red rectangular border.