

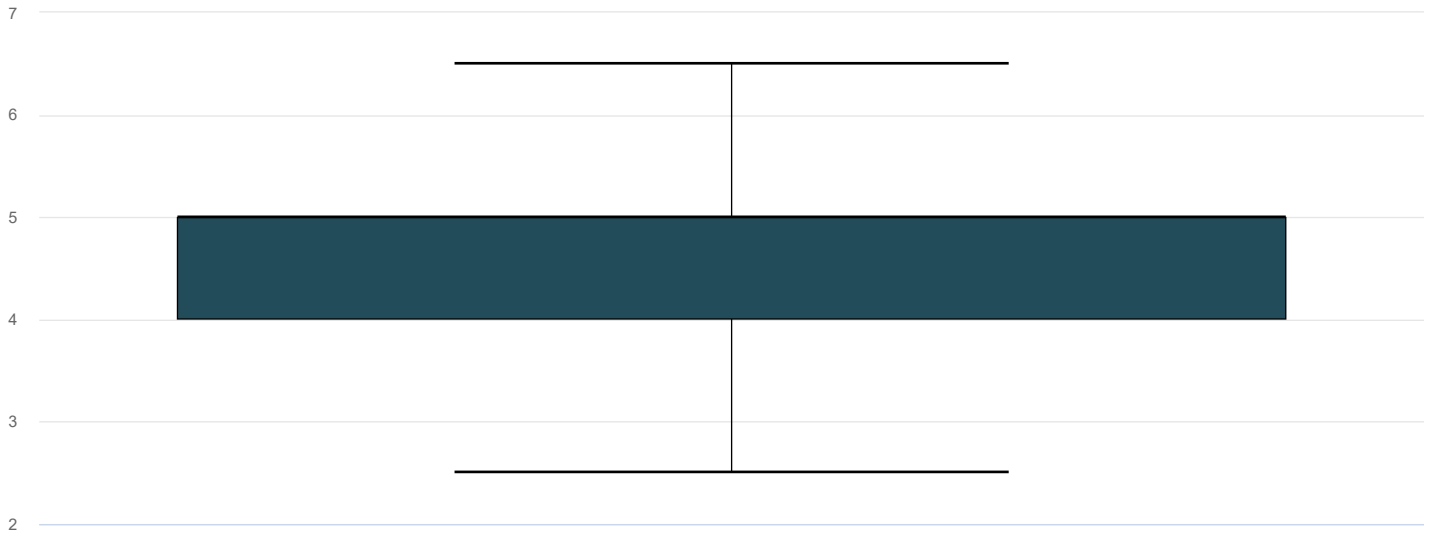
# Perusraportti

## Palautekysely verkkosivujen päivityksen työpajakokonaisuudesta

Vastaajien kokonaismäärä: 5

### 1. Miten hyödyllinen verkkosivukoulutus oli oman vapaaehtoistätäväsi näkökulmasta? Vastaa asteikolla 1 (ei lainkaan hyödyllinen) - 5 (erittäin hyödyllinen)?

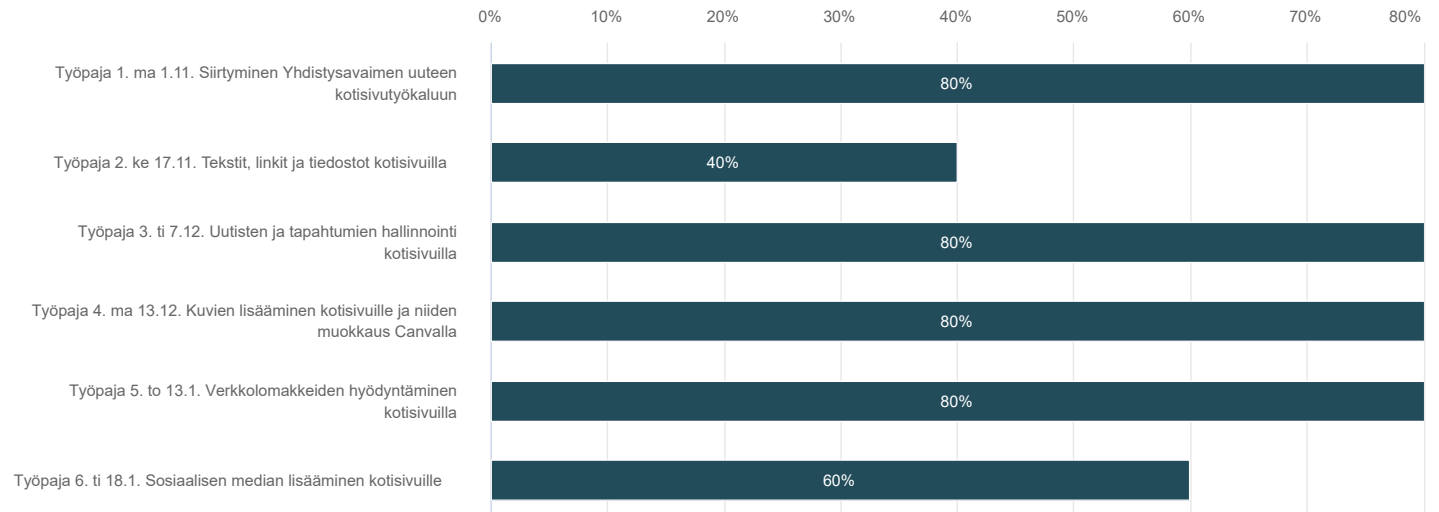
Vastaajien määrä: 5



Minimiarvo	Maksimiarvo	Keskiarvo	Mediaani	Summa	Keskihajonta
4,0	5,0	4,6	5,0	23,0	0,5

### 2. Mihin työpajoihin osallistuit?

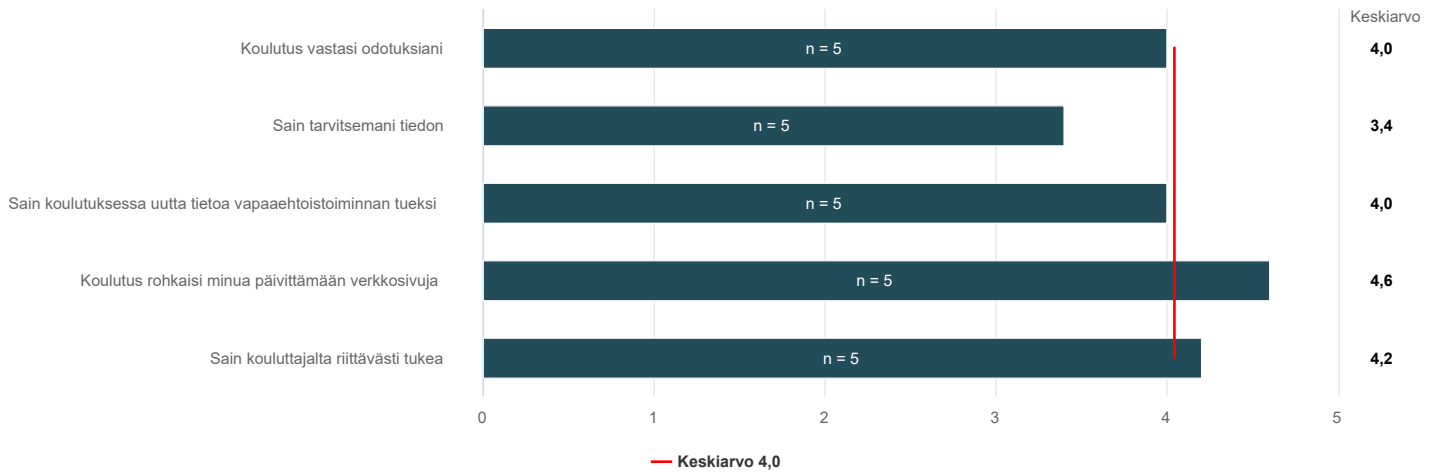
Vastaajien määrä: 5 , valittujen vastausten lukumäärä: 21



	n	Prosentti
Työpaja 1. ma 1.11. Siirtyminen Yhdistysavaimen uuteen kotisivutyökaluun	4	80,0%
Työpaja 2. ke 17.11. Tekstit, linkit ja tiedostot kotisivuilla	2	40,0%
Työpaja 3. ti 7.12. Uutisten ja tapahtumien hallinnointi kotisivuilla	4	80,0%
Työpaja 4. ma 13.12. Kuvien lisääminen kotisivuille ja niiden muokkaus Canvalla	4	80,0%
Työpaja 5. to 13.1. Verkkolomakkeiden hyödyntäminen kotisivuilla	4	80,0%
Työpaja 6. ti 18.1. Sosiaalisen median lisääminen kotisivuille	3	60,0%

### 3. Arvioi väittämät asteikolla 1 (täysin eri mieltä) - 5 (täysin samaa mieltä)


Vastaajien määrä: 5



	1 - täysin eri mieltä	2 - jokseenkin eri mieltä	3 - en eri enkä samaa mieltä	4 - jokseenkin samaa mieltä	5 - täysin samaa mieltä	Keskiarvo	Mediaani
Koulutus vastasi odotuksiasi	0,0%	0,0%	0,0%	100,0%	0,0%	4,0	4,0
Sain tarvitsemani tiedon	0,0%	20,0%	20,0%	60,0%	0,0%	3,4	4,0
Sain koulutuksessa uutta tietoa vapaaehtoistoiminnan tueksi	0,0%	0,0%	40,0%	20,0%	40,0%	4,0	4,0
Koulutus rohkaisi minua päivittämään verkkosivuja	0,0%	0,0%	20,0%	0,0%	80,0%	4,6	5,0
Sain kouluttajalta riittävästi tukea	0,0%	0,0%	20,0%	40,0%	40,0%	4,2	4,0

### 4. Miten arvoit oman taitotasosi muuttuneen seuraavilla osa-alueilla verkkosivukoulutuksen jälkeen?

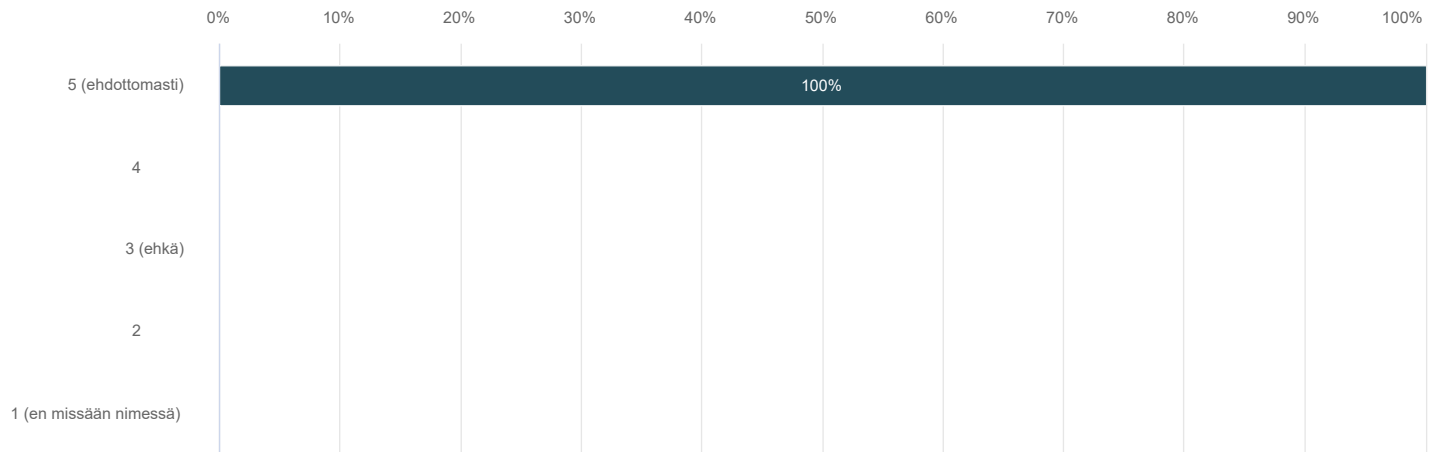
Vastaajien määrä: 5



	ei parantunut lainkaan	parani jonkin verran	parani paljon	Keskiarvo	Mediaani
Siirtyminen uuteen verkkosivupohjaan	0,0%	75,0%	25,0%	2,3	2,0
Tekstien lisääminen verkkosivuille	0,0%	80,0%	20,0%	2,2	2,0
Kuvien lisääminen verkkosivuille	0,0%	75,0%	25,0%	2,3	2,0
Tapahtumien ja uutisten lisääminen verkkosivuille	0,0%	20,0%	80,0%	2,8	3,0
Kuvien lisääminen verkkosivuille	0,0%	75,0%	25,0%	2,3	2,0
Verkkolomakkeen luominen verkkosivuille	20,0%	60,0%	20,0%	2,0	2,0
Someliitännäisten luominen verkkosivuille	40,0%	40,0%	20,0%	1,8	2,0

## 5. Kuinka todennäköisesti suosittelet koulutusta muille?

Vastaajien määrä: 5



	n	Prosentti
5 (ehdottomasti)	5	100,0%
4	0	0,0%
3 (ehkä)	0	0,0%
2	0	0,0%
1 (en missään nimessä)	0	0,0%

## 6. Miksi suosittelet tai et suosittele?

Vastaajien määrä: 4

Vastaukset
Kurssi oli kattava ja sitä oli helppo seurata.
hyvät ja hyvin toimitetut verkkosivut ovat hyvää mainosta yhdistykselle, ja onhan niiden vuosimaksukin sen hintainen, että kannattaisi pitää kunnossa.
Rohkeus ryhtyä uusien sivujen rakentamiseen kasvaa. Tiedät että voit muokata sivuja vapaasti ja useamman kerran ennenkuin ne tulee julkisiksi.
Verkkosivukoulutuksesta saa hyvää ja selkeää opetusta, jos sivuja säännöllisesti päivittää.

## 7. Mitä uutta opit koulutuksessa?

Vastaajien määrä: 3

Vastaukset
Erityisesti lomakkeiden hyödyntäminen oli minulle uutta.
olen päivittänyt joskus ns. vanhempaa versiota, ja luulin osaavani päivittää uuttakin, mutta nyt sain varmuutta myös tähän uuteen versioon.
Kuvien lisäämisestä ja niiden muokkaamisesta.

## 8. Jäikö jotain sanomatta? Vapaa sana ja terveiset järjestäjille voit jättää tähän.

Vastaajien määrä: 3

Vastaukset
Helkittäin koin esityksen itselleni liian vaikeaksi.
Kiitokset hyvästä ja tarpeellisesta koulutusarjasta. Valitettavasti en päässyt osallistumaan työpajaan 2, joka olisi ollut myös ehdottomasti tarpeellinen.
Olen harmissani kun ehdin osallistua vain 2 eri koulutukseen. Työpajat 1 ja 4. Olisin toivonut että tallennuksen kautta on mahdollista opiskella lisää. Tallennuksia ei kuulemma tehty. Kiitos ohjauksesta työpajan vetäjälle.