

DIGIJÄÄMISTÖ

MITEN ENNAKOIDA OMAA DIGIJÄÄMISTÖÄ?
MITÄ TEHDÄ LÄHEISEN DIGIJÄÄMISTÖLLE?

16.4.2026 HANNA PÄIVÄRINTA



HAUTAUSPALVELU
KAIHO



MIKSI DIGIJÄÄMISTÖLLÄ ON VÄLIÄ?

- **Turvallisuus:** Henkilötiedot kiinnostavat identiteettivarkaita.
- **Perintö:** Millainen digijälki jää jälkipolville - ympäristökysymys.
- **Muistot ja tiedot:** Jotta tärkeimmät säilyvät.
- **Yhteiset tiedot:** Yritys- tai yhdistystoiminta voi vaikeutua, jos salasanat ja tiedostot ovat vain yhden ihmisen takana.

YLE 12.10.2021

**Yhdistyksen toiminnanjohtaja kuoli ja
vei mukanaan kaikki salasanat – 1600
tiedostoa jäi piiloon lopullisesti:
"Jouduimme rakentamaan homman
aivan alusta"**

Etelä-Karjalan kalatalouskeskuksen kaikki salasanat jäivät pimentoon, kun järjestön ainoa työntekijä yllättäen menehtyi. Järjestöjen tulisi huolehtia, että tärkeät tiedot olisivat usean henkilön saatavilla.



<https://yle.fi/a/3-12137856>

MITEN VOI ITSE ENNAKOIDA?





1. LISTAA PALVELUT ESIM. DIGITAHTOON

[HTTPS://HAUTAUSKAIHO.FI/DIGIJAAMISTO/](https://hautauskaiho.fi/digiizamisto/)

DIGITAHTO =

- Käyttämäsi sähköiset tilit ja palvelut.
- Kuka hoitaa digijäämistösi ja miten.
- Mitä haluat digijäämistöllesi tehtävän, esim. sometilit ja kuvat.

→ Digitahto esim. Hautauspalvelu Kaihon sivulla:
hautauskaiho.fi-> Usein kysyttyä -> digijäämistö

<https://hautauskaiho.fi/digijaamisto/>

LISTAA SOVELLUKSET JA PALVELUT

- Erityisesti käyttäjätilit, sovellukset ja tallennustilat, joissa varallisuutta ja tärkeitä dokumentteja
- Puhelin- ja nettiyhteydet
- Laskuttavat palvelut
- Sähköpostitilit (Gmail, Outlook ym.)
- Pilvipalvelut (Google Drive, iCloud, OneDrive, Dropbox)

... LISÄÄ DIGIPALVELUJA

- Suoratoisto- ja muut tilatut palvelut (Netflix, Spotify, Viaplay, C More, Elisa Viihde, Telia TV, DNA TV, BookBeat, Storytel, digilehdet)
- Ostetut e-kirjat ja pelit
- Maksusovellusten ja rahapelien käyttäjätilit (MobilePay, PayPal, Veikkaus)
- Some (Facebook, X, Instagram, Tiktok, LinkedIn ym.)



2. TUNNUKSET JA SALASANAT YHTEEN PAIKKAAN

SALASANOJEN SÄILYTYS

Valitse itsellesi sopivin tapa säilyttää käyttäjätunnuksia ja salasanoja.


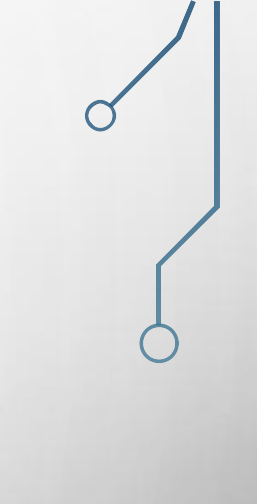

- Turvallisessa paikassa säilytettävä **vihko**.
- Salasanalla suojattu dokumentti **tietokoneella**.
- Jos salasanoja on paljon, käytä **salasanojen hallintaohjelmaa** kuten Bitwarden.

Muista kertoa luotetulle henkilölle, mistä salasanat löytyvät! Tieto voi olla myös testamentin tai edunvalvontavaltuutuksen välissä.

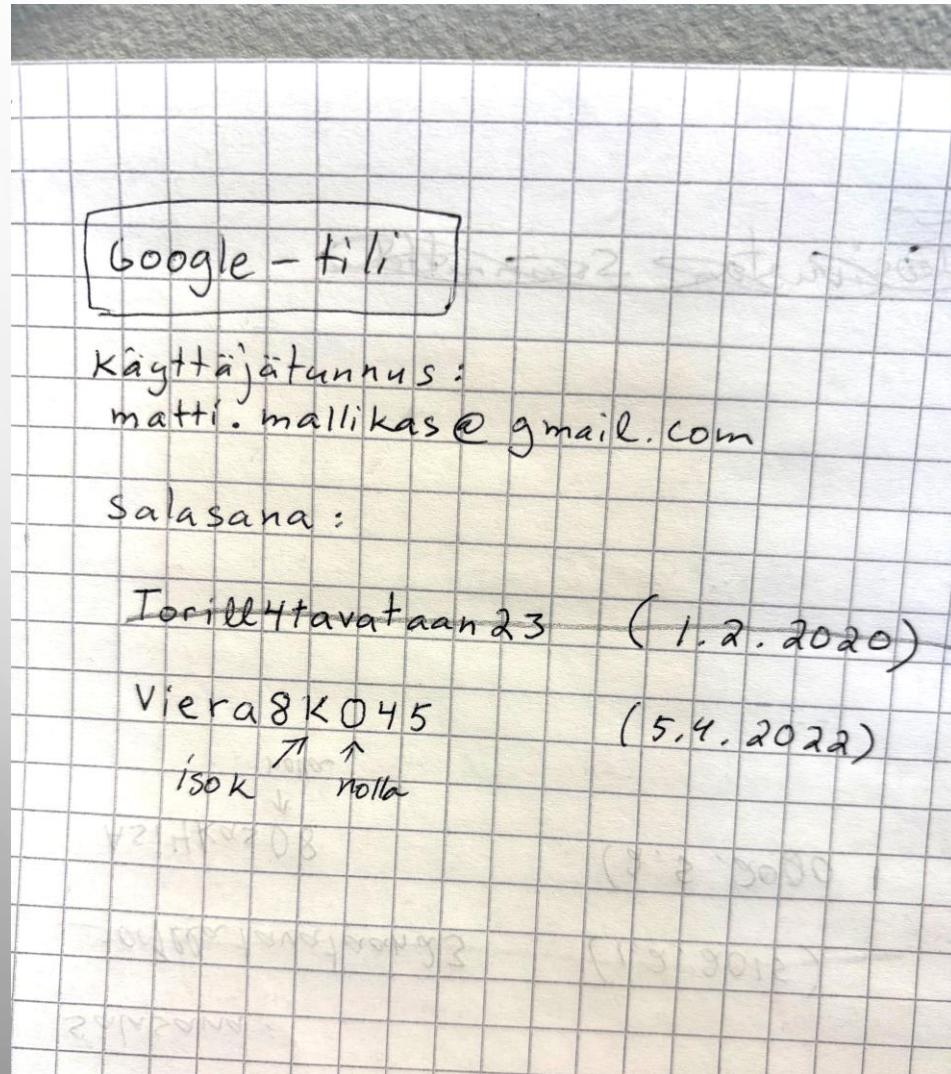


MUISTA:

**Sähköpostiosoite ja sen salasana ovat
kuin avaimet. Säilytä turvallisesti!**



RUUTUVIHKKO-MALLI



- Varaa sivu per palvelu.
- Merkitse palvelu, johon käyttäjätunnus ja salasana kuuluvat.
- Kirjoita selkeästi. Tarkenna tarvittaessa (esim. I vai 1, O vai 0).
- Viivaa aina yli vanha salasana ja laita vaihdon päiväys.

ENTER RY:N TUNNUSLUKUTAULUKON MALLI

KÄYTTÄJÄTUNNUKSENI JA SALASANANI (Esimerkkitaulukko hyödynnettäväksi)				
Palvelu	Käyttäjätunnus	Salasana	Vaihdettu	Lisäturva
Google-tili/ sähköposti	essi.enteriläinen@gmail.com	Ka1kk1allakukk11	13.2.2023	puhelinnumero
Kannettava tietokone/ Microsoft-tili	s-posti	Gggklgfuyrt1	1.6.2020	koodi 7463
Älypuhelin	SIM-kortin pin: 746352	laitteen pin: 746352		
Facebook	essi.enteriläinen@gmail.com	Kukkakaupa55a	5.5.2023	puhelinnumero
Sanoma-tunnus				
Netflix				
Spotify				

Kuva 1. Tunnuslukutaulukko tietokoneella olevassa dokumentissa

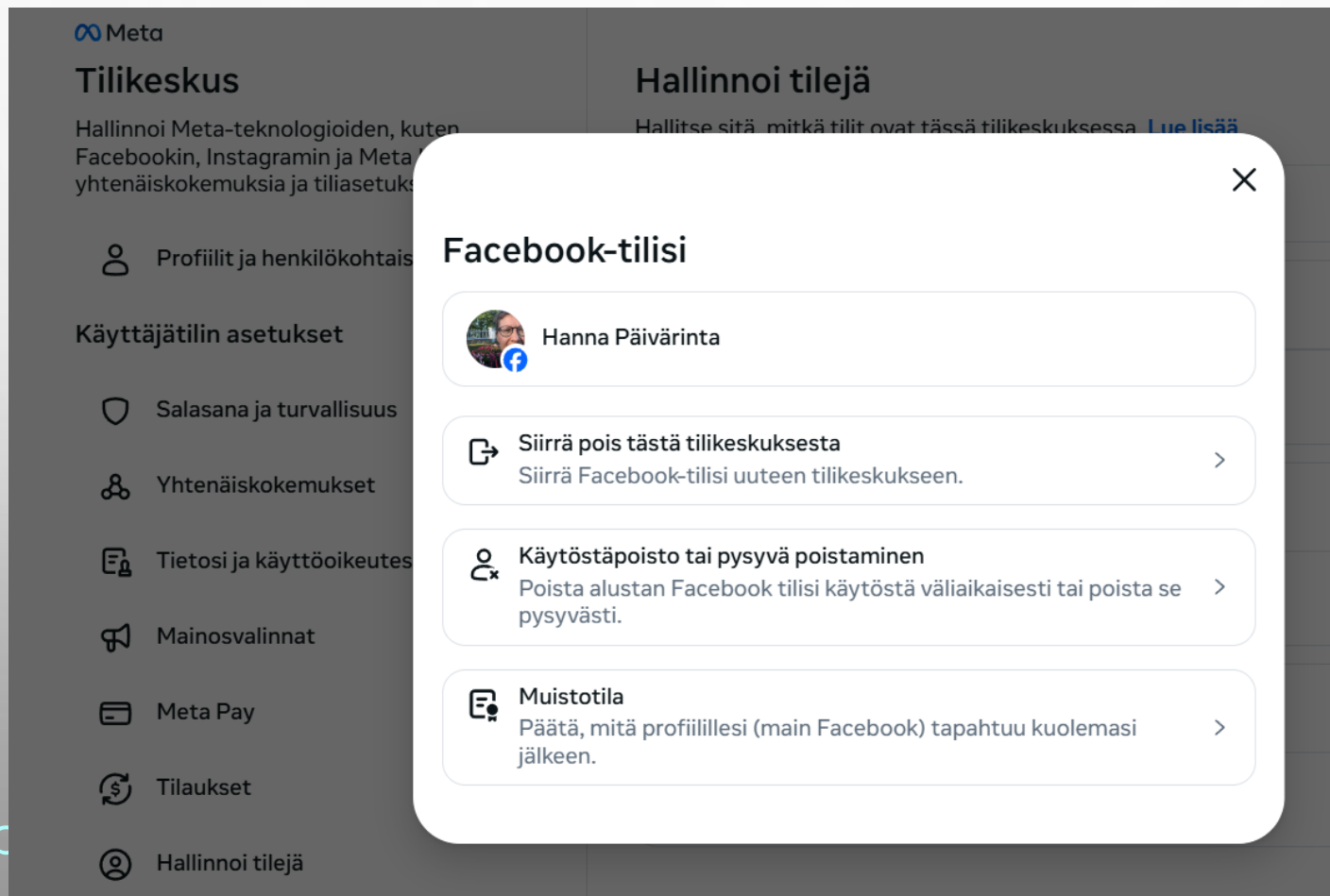


3. HYÖDYNNÄ PALVELUIDEN OMIA PALVELUITA KUOLEMAN VARALTA

PALVELUT KUOLEMAN VARALTA

- Facebookissa voi määrittää tilin poistamisesta kuoleman jälkeen tai nimittää **perintöyhteyshenkilön**, joka hallinnoi muistotilaan siirrettyä profiilia.
- Googlella **käyttämättömyydenhallinnassa** voi ajastaa tilin sulkemisen (3–18 kk) kuoleman jälkeen. Voi myös nimetä henkilöitä (sp-osoitteet), jotka pääsevät tilille.
- Applella voit asettaa **tilin perijän**, joka pääsee iCloud-kuviin ja tiedostoihin kuoleman jälkeen (käyttöavain-koodi).

FACEBOOKIN PERINTÖYHTEYSHENKILÖ



The screenshot shows the Facebook account settings interface. On the left, the 'Tilikeskus' (Account Center) menu is visible, listing various settings categories. A modal window titled 'Facebook-tilisi' (Facebook account) is open in the foreground, displaying the user's profile picture and name, and providing options to manage the account, such as transferring it to another account or deleting it.

Tilikeskus
Hallinnoi Meta-tekniologioiden, kuten Facebookin, Instagramin ja Metan yhteiskokemuksia ja tiliasetuksia.

- Profiilit ja henkilökohtaiset asetukset
- Käyttäjätilin asetukset
 - Salasana ja turvallisuus
 - Yhtenäiskokemukset
 - Tietosi ja käyttöoikeutes
 - Mainosvalinnat
 - Meta Pay
 - Tilaukset
 - Hallinnoi tilejä

Hallinnoi tilejä
Hallitse sitä, mitkä tilit ovat tässä tilikeskuksessa. [Lue lisää](#)

Facebook-tilisi

- Hanna Päivärinta
- Siirrä pois tästä tilikeskuksesta
Siirrä Facebook-tilisi uuteen tilikeskukseen.
- Käytöstäpoisto tai pysyvä poistaminen
Poista alustan Facebook-tilisi käytöstä väliaikaisesti tai poista se pysyvästi.
- Muistotila
Päätä, mitä profiilillesi (main Facebook) tapahtuu kuolemasi jälkeen.

Koneella:

Klikkaa omaa profiilikuvaa
Asetukset ja yksityisyys

Asetukset

Tilikeskus

Hallinnoi tilejä

Hallinnoi

Muistotila

Kännnykällä:

Oma profiili

...

Muistotilan asetukset



4. SIIVOA TURHAT TIEDOSTOT JA LAITTEET POIS

HÄVITÄ, MITÄ KUKAAN EI TARVITSE

- Jos et enää käytä jotakin palvelua, poista palvelusta ensin historiatiedot ja sen jälkeen tilisi kokonaan.
- Siivoa puhelimesta ja tietokoneelta turhat tiedostot ja sovellukset.
- Tee tärkeimmistä valokuvista kuvakirjoja.
- Vie kierrätykseen vanhat laitteet ja tallennusvälineet (tyhjennä tiedot ensin).

esim. **Seiffi** on SER-kierrätyksen, Kuusakosken, Inregon ja Postin yhteistyössä tuottama palvelu, jolla voit kierrättää datalaitteesi vastuullisesti ja tietoturvasest.

YHTEENVETO

- **Dokumentoi:** Kirjaa digipalvelut esim. digitahtoon ja salasanaat toiseen, turvalliseen paikkaan.
- **Hyödynnä** Facebookin ja Googlen perintöyhteyshenkilö- ja tilien käyttämättömyyden hallinnan työkaluja.
- **Siivoa:** Säännöllinen digisiivous helpottaa elämää (turhat tilit, kuvien ja tiedostojen karsinta, vanhentuneiden laitteiden kierrätys).
- **Kerro:** Ilmoita luotetulle henkilölle, mistä ohjeet löytyvät

PUHELINLIITTYMÄÄ SAATETAAN TARVITA

- Älä sulje heti kuolleen puhelinliittymää.
- Monessa palvelussa puhelinnumero on tunnisteena tai sen varmistuksena. Kysy operaattorilta apua, jos et saa puhelinta auki.
- Selvitä palvelu kerrallaan, miten kuolleen henkilön tiedot saa poistettua. Saatat tarvita kuolintodistusta.
- Osa teleoperaattoreista saa tiedon kuolemasta automaattisesti, osa ei.

SÄHKÖPOSTI AVAIMENA PALVELUIHIN

- Jos pääset kuolleen läheisesi sähköpostiin, sulje se vasta viimeisten joukossa. Sähköpostiosoite voi olla käyttäjätunnuksena suurimmassa osassa kuolleen käyttämistä palveluista.
- Sähköpostiin pääsy mahdollistaa uuden salasanan tilaamisen monista palveluista. Näin pääset kirjautumaan palveluihin ja sulkemaan ne ilman tietoa aiemmista salasanoina.

LÄHEISEN SOMETILIEN SULKEMINEN

- Onnistuu helpoiten, jos käyttäjätunnukset ja salasanat ovat tiedossa. Jos eivät, palveluiden ylläpidon kautta voi yrittää.
- Sometilien sulkemiseen palveluntarjoajat vaativat kuolintodistuksen lisäksi esimerkiksi sukuselvitysmuotoisen virkatodistuksen tai perukirjan.
- Vaihtoehtona tilien sulkemiselle Facebook- ja Instagram-profiilit voidaan asettaa muistotilaan, jolloin niiden sisältö ei häviä.

PYYDÄ APUA


- Ystäviltä voi löytyä kokemusta vastaavista tilanteista.
- Esimerkiksi Enter ry:n vertaisopastajat voivat auttaa etänä ja lähitukea antaen.
- Hautauspalvelu Kaihon nettisivuilla ohjeita:

Hautauskaiho.fi -> Usein kysyttyä -> Digijäämistö

LÄMMIN KIITOS, ETTÄ SAIN TULLA VIERAAKSENNE.



12.50%



HAUTAUSPALVELU
KAIHO