

SenioriAppin asennus Android – iPhone - iPad

- Tutustu ensin Senioriliiton ohjeistukseen
 - <https://www.senioriliitto.fi/jasenille/senioriappi/>
- Pieniä eroavaisuuksia eri selaimilla (Chrome, Firefox, Edge, Safari)
- Sama ohje toimii yllä mainituille laitteille, ainoa ero lopussa
 - käynnistyskuvakkeen lisääminen koti-valikkoon
- Aloita tästä – siirry SenioriAppin kirjautumissivulle
 - <https://senioriappi.senioriliitto.fi/Kirjautuminen>

Kilta -kirjautumissivu

- Ensimmäisellä kerralla
 - on tilattava uusi salasana

Tilaa uusi salasana tästä.' A red arrow from the text 'on tilattava uusi salasana' in the list above points to the 'Tilaa uusi salasana tästä.' link."/>

Kilta
Kehätieto

KIRJAUDU SISÄÄN

Jäsennumero tai sähköpostiosoite

Salasana

Näytä salasana

Kirjaudu

Mikäli et ole kirjautunut aikaisemmin, tai olet unohtanut salasanasasi, [Tilaa uusi salasana tästä.](#)

Tilaa salasanan vaihtolinkki omaan sähköpostiisi

TILAA UUSI SALASANA

Tilaa uusi salasana syöttämällä rekisterissä oleva sähköpostiosoitteesi alla olevaan kenttään. Saat sähköpostiisi ohjeet uuden salasanan luontia koskien.

Sähköpostiosoite

Tilaa uusi salasana

[Voit palata kirjautumissivulle tästä linkistä.](#)

Kilta
Kehätieto

Ohjeet salasanan vaihtamiseksi on lähetetty antamaasi sähköpostiosoitteeseen. Tarkista ohjeet sähköpostistasi. [Voit palata kirjautumissivulle tästä linkistä.](#)

Salasanan tilausviesti



Kansallinen senioriliitto ry <noreply@senioriliitto.fi>
Vastaanottaja Matti Alavuo

[← Vastaa](#) [← Vastaa kaikille](#)

Lataa kuvat napsauttamalla tätä. Outlook on estänyt joidenkin tässä viestissä olevien kuvien automaattisen lataamisen suojatakseen yksityisyyttäsi.

Hei,

Olet tilannut salasanan vaihtopyynnön SenioriAppiin. Jos linkki ei ole aktiivinen sähköpostissasi, se tulee kopioida ja liittää nettiselaimesi osoiteriville (ei kuitenkaan Google hakukoneeseen) joka sijaitsee yleensä nettiselaimen ylälaudassa. Lisätietoa senioriliitto.fi -> jäsenille -> SenioriAppi

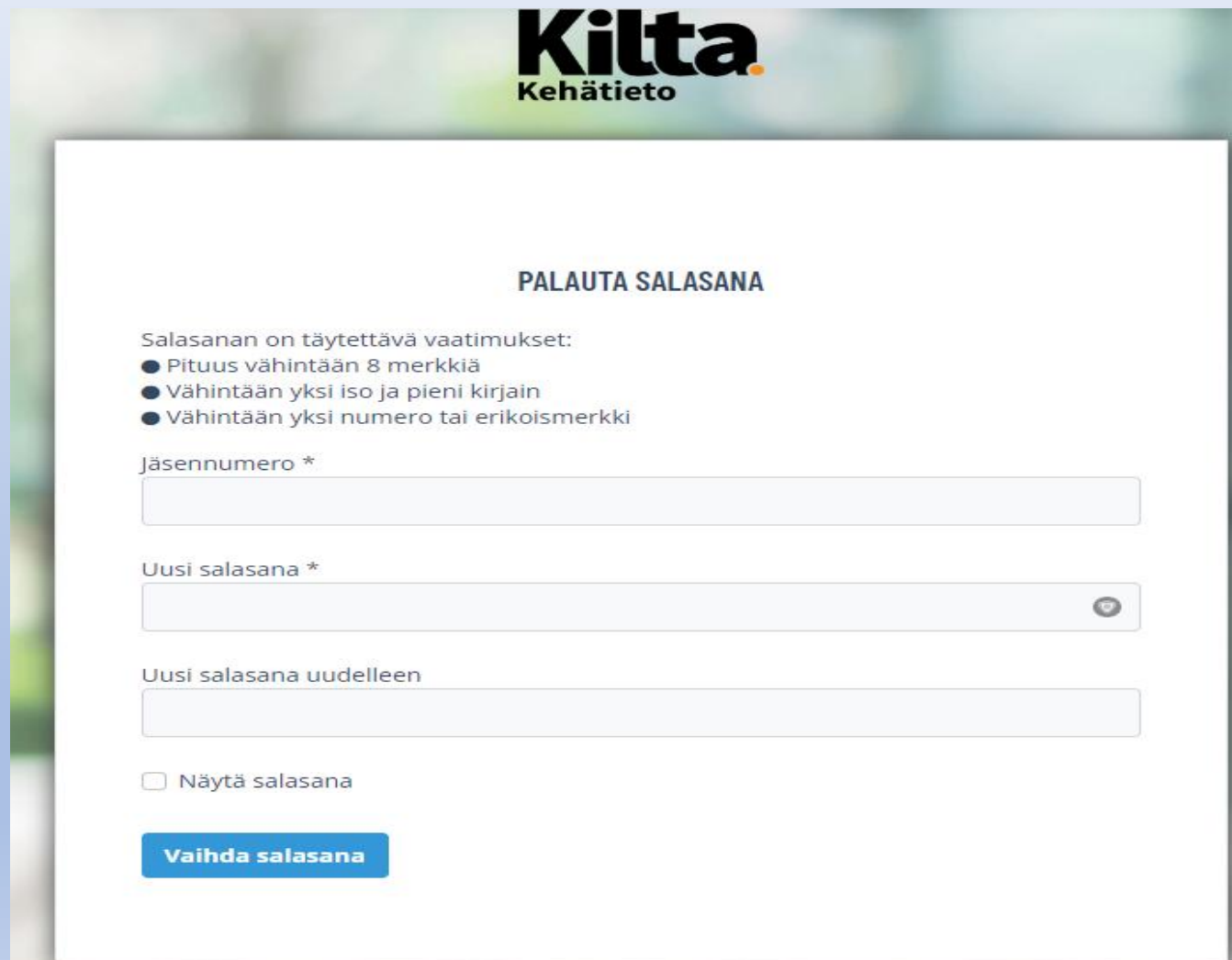
Tarvitset salasanan vaihtoon jäsennumeroasi, joka on 1052629

Pääset vaihtamaan salasanasasi klikkaamalla alla olevaa linkkiä:

<https://senioriappi.senioriliitto.fi/Kirjautuminen/ResetPassword?guid=171305c0-075e-4fca-ad03-3ea3e69cf59f&code=q1La64dSUTc9H%2FAT2lOZSZ7p6o%2B5h%2FbGT8JzNUY90H%2FqkVF4vRgYhUsnnbMf%2Bk9IW7RHffwTY3ulliAuthGbHw%3D%3D&returnUrl=%2F>

Uuden salasanan syöttäminen

- Kirjoita jäsennumerosi
- Katso salasanan vaatimukset
- Keksi sopiva salasana
- Syötä salasana 2 kertaa
- Paina: "Vaihda salasana"



Kiltta
Kehätieto

PALAUTA SALASANA

Salasanan on täytettävä vaatimukset:

- Pituus vähintään 8 merkkiä
- Vähintään yksi iso ja pieni kirjain
- Vähintään yksi numero tai erikoismerkki

Jäsennumero *

Uusi salasana *

Uusi salasana uudelleen

Näytä salasana

Vaihda salasana

Kirjaudu

Kun olet luonut uuden salasanan, voit kirjautua sisään

- Syötä sähköpostiosoite tai jäsennumero ja
- Salasana
- Paina Kirjaudu –kuvaketta

- Jos sinulla ei ole sähköpostiosoitetta voit kirjautua jäsennumerolla
- Jäsennumeron saat Patina –lehden takasivulta tai yhdistyksen jäsenrekisterivastaavalta



15.02 100% LTE1 84%

appi.senioriliitto.fi

Kilta

Kehätieto

KIRJAUDU SISÄÄN

Jäsennumero tai sähköpostiosoite

Salasana

Näytä salasana

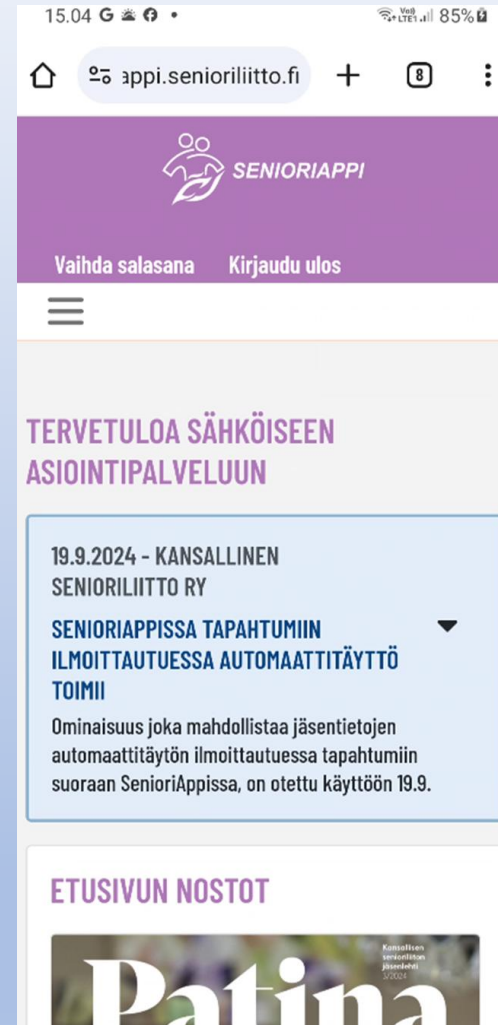
Kirjaudu

Mikäli et ole kirjautunut aikaisemmin,
tai olet unohtanut salasanasasi,

Melkein valmista

Olet nyt kirjautunut SenioriAppiin

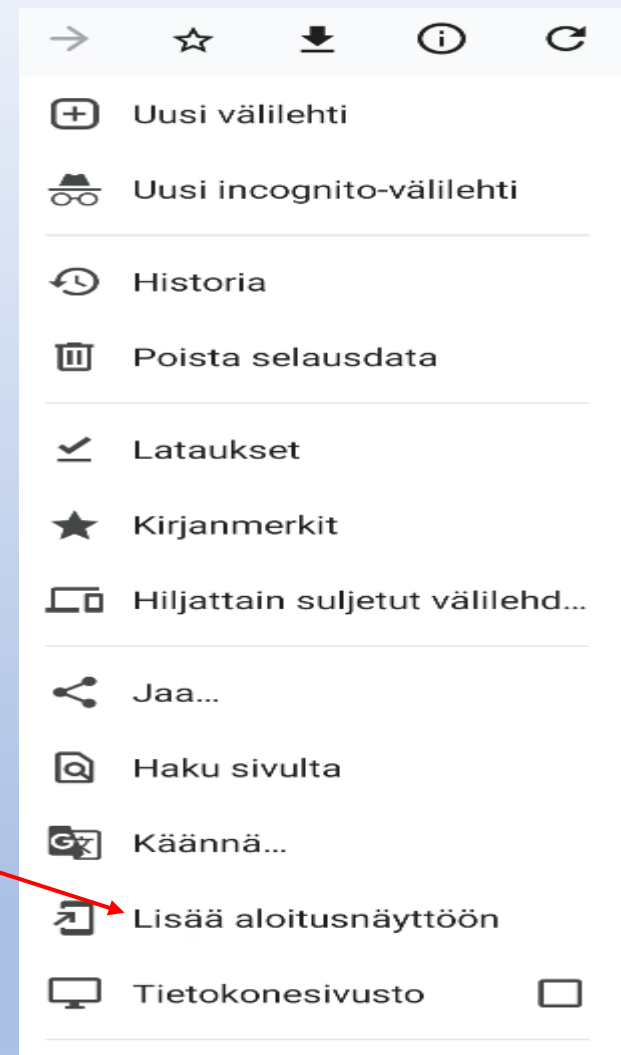
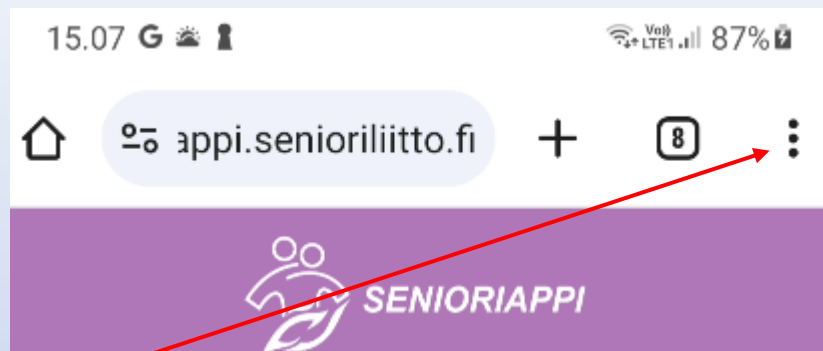
Lopuksi lisätään vielä kuvake laitteen koti-valikkoon (aloitusnäyttöön)



Android

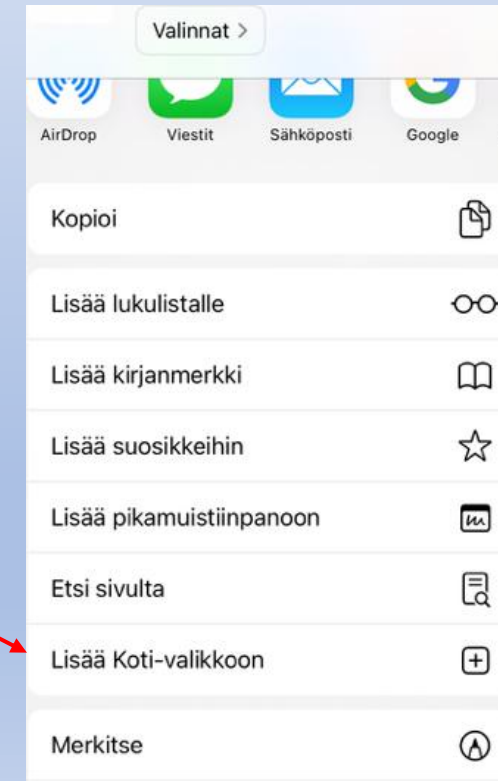
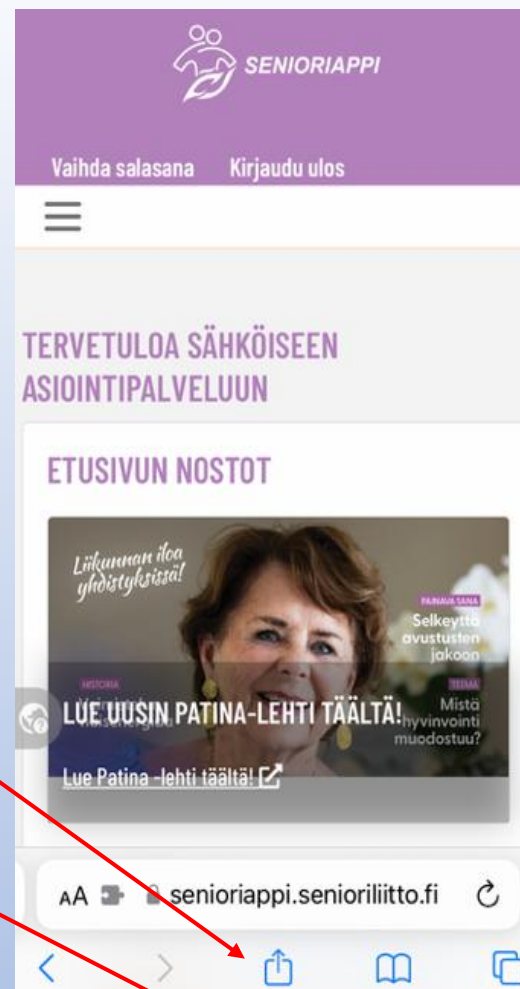
SenioriAppin lisääminen aloitusnäyttöön

- klikkaa oikeasta ylänurkasta pisteriviä
- Valitse: Lisää aloitusnäyttöön



iPhone ja iPad

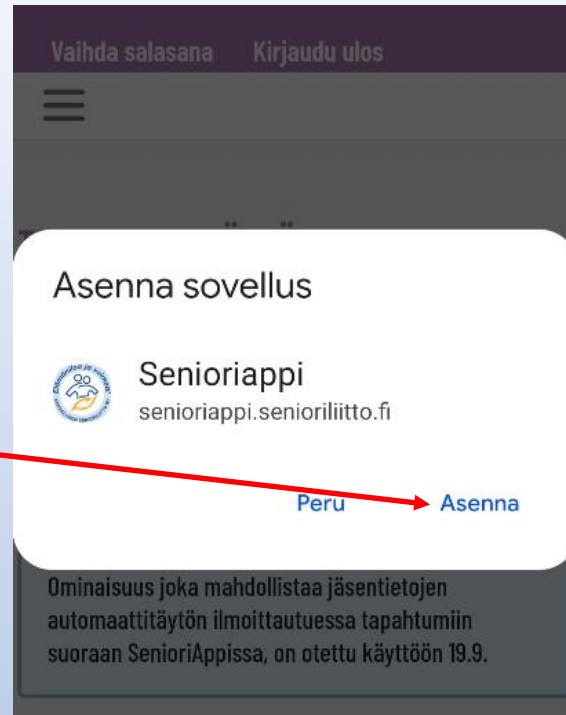
- SenioriAppin lisääminen aloitusnäyttöön
- klikkaa alareunasta jakopainiketta
- Valitse: Lisää koti-valikkoon



Valitse: Asenna

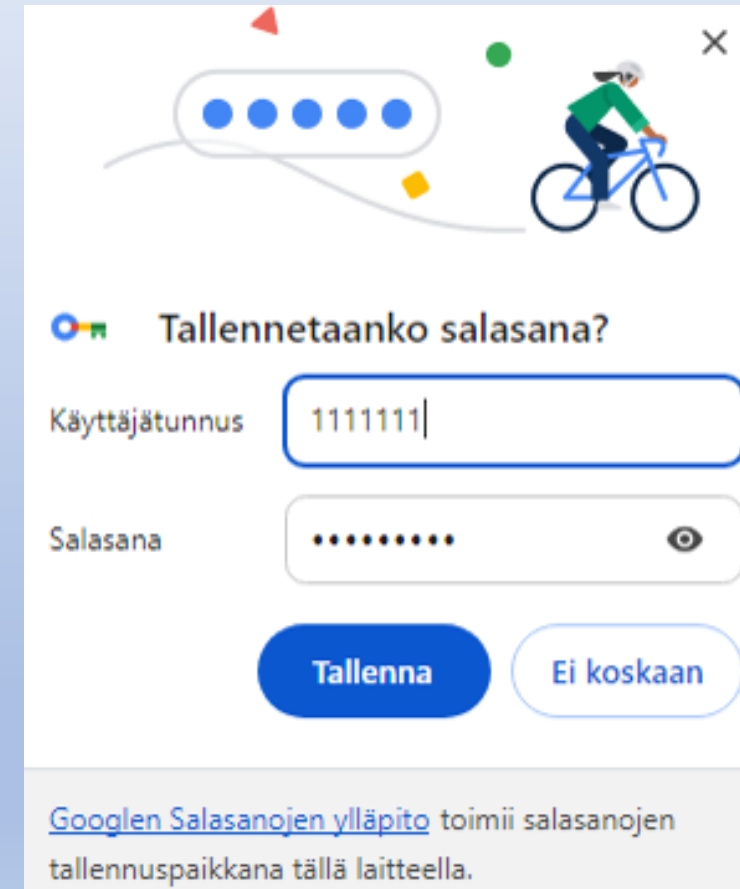
Senioriappi on nyt valmis
käytettäväksi!

Valmis!



Salasanan tallennus - Chrome

- Ensimmäisellä kirjautumiskerralla voit tallentaa käyttäjätunnuksen ja salasanan selaimen muistiin
- Ellet saa tallennuskysymystä voit lisätä tiedot Googlen Salasanojen ylläpitosivustolle
- Katso seuraava sivu



Tallennetaanko salasana?

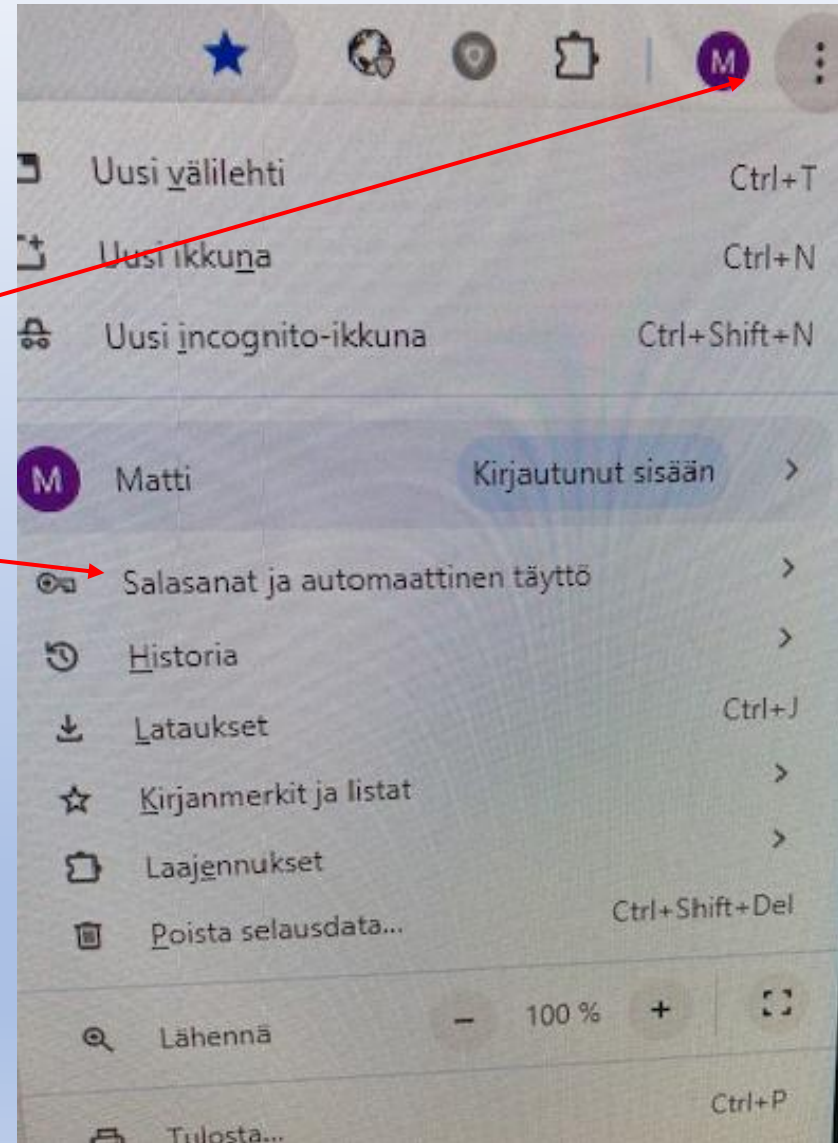
Käyttäjätunnus 1111111|


Salasana

Tallenna Ei koskaan

[Googlen Salasanojen ylläpito](#) toimii salasanoiden tallennuspaikkana tällä laitteella.

- Valitse selaimen oikeasta yläkulmasta 3 pistettä ja
- Salasanat ja automaattinen täyttö





Lisää uusi salasana

Sivusto

Käyttäjätunnus

Salasana

Varmista, että tallennat tämän sivuston nykyisen salasanasasi

Huomautus

- Valitse "Lisää"
- Syötä tarvittavat tiedot ja tallenna
- Sulje välilehti