

Nettisivujen uudistaminen –ohjeiston lisäliite 1

Petri Rytönen
viestinnän asiantuntija
Kansallinen senioriliitto ry

Tämä ohjeisto on tarkoitettu Kansallinen senioriliitto ry:n piirijärjestöjen ja paikallisyhdistysten sisäiseen käyttöön!

Pidätämme oikeudet muutoksiin ohjeistuksissa

SISÄLLYS AIHEITTAIN JA DIANUMEROIN

3. Tietosuojaselostesivun
lisääminen

10. Tietosuojaselosteen
lisääminen alatunnisteeseen

6. Sisällön lisääminen
tietosuojaseloste- sivulle



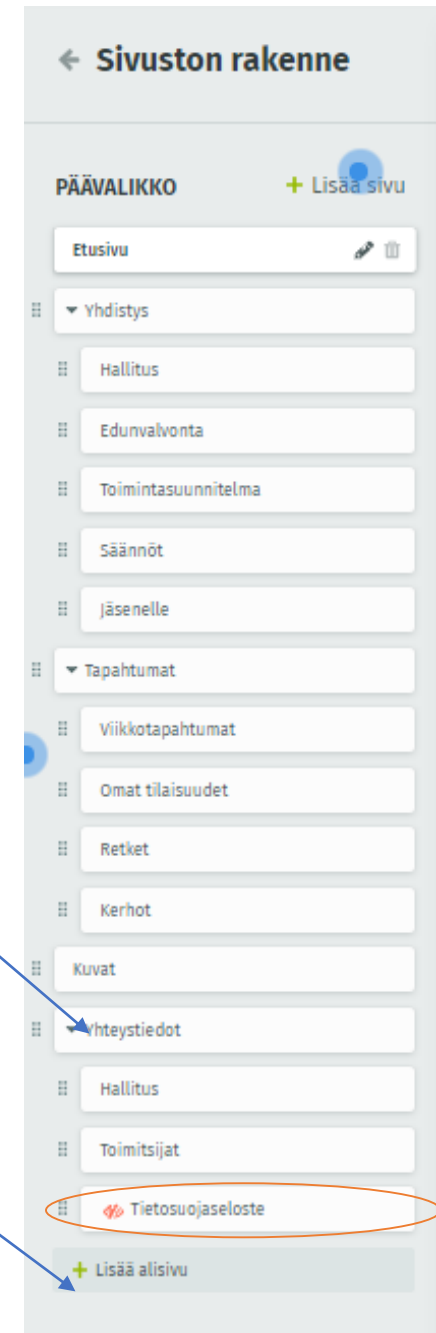
3. Tietosuojaselosteen lisääminen



LISÄÄ SIVU

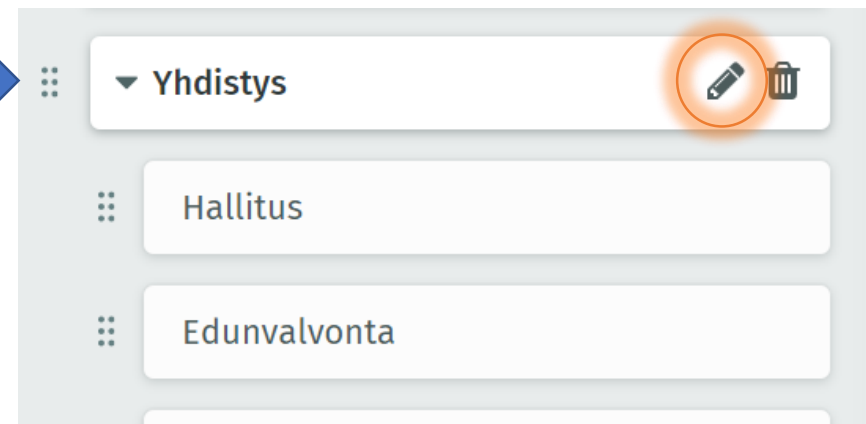
Tee uusi alisivu ”Yhteystiedot” –pääsivun alle painamalla ensin ”Yhteystiedot” –pääsivua ja sitten ”Lisää alisivu” –painiketta.

Nimeä sivu seuraavasti: Tietosuojaseloste



ASETA SIVU PILOSSA OLEVAKSI

Sivun asetuksiin pääset klikkaamalla sivupuusta halutun sivun nimeä (tässä tapauksessa juuri tekemäsi "TIETOSUOJASELOSTE -alisivua) ja sitten kynä -kuvaketta.



5

Sivun näkyvyys

Oletuksena uusi sivu on julkisesti näkyvillä. Piilota sivu klikkaamalla sivun nimen vierestä kynä-kuvaketta ja valitsemalla "Piilossa".

Piilotettu sivu: sivu ei näy sivun valikoissa, mutta voit ohjata selaajia sinne suoralla linkillä.

A screenshot of the 'Sivun asetukset' (Page Settings) dialog box. The title bar says 'Sivun asetukset' with a close button (X) on the right. The form contains the following fields:

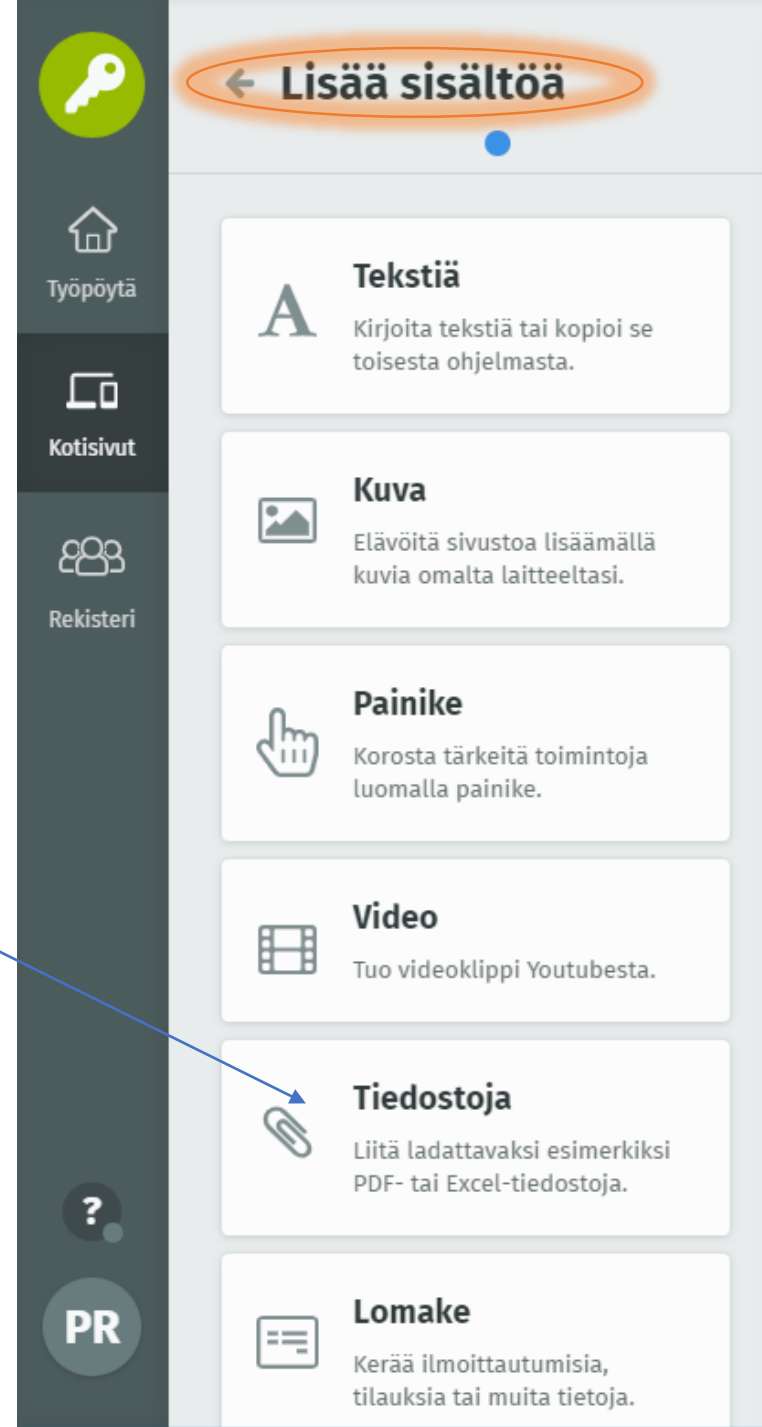
- Nimi:** A text input field containing 'Yhdistys|'.
- URL-osoite:** A text input field containing '/ yhdistys'.
- Kuvaus:** A text area with the placeholder text: 'Voit lisätä sivulle kuvauksen, jota esimerkiksi Facebook, Twitter ja hakukoneet saattavat käyttää. Kuvaus on sivukohtainen. Kirjoita lyhyesti, mieluiten alle 150 merkkiä.'
- Näkyvyys:** A section with three radio button options:
 - Näkyvillä
 - Piilossa?
 - Suljettu selaajilta?

At the bottom right, there are two buttons: 'Peruuta' (Cancel) and 'Tallenna' (Save).

6. SISÄLLÖN LISÄÄMINEN TIETOSUOJASELOSTE- SIVULLE



LISÄÄ SISÄLTÖÄ –kohdasta VALITSE ”Tiedostoja” -blokki



Kolmen pisteen ryppäästä voit siirtää blokkia

Viivasta blokin kyljessä voit muuttaa blokin kokoa

TIEDOSTOJA –kohdasta saat lisättyä tiedosto –blokin, johon voit lisätä tiedoston.

Blokkiin voit tuoda tiedoston joko raahaamalla ja pudottamalla tai **KLIKKAAMALLA** kohtaa ”klikkaa tästä” ja lataamalla tiedoston laitteeltasi.

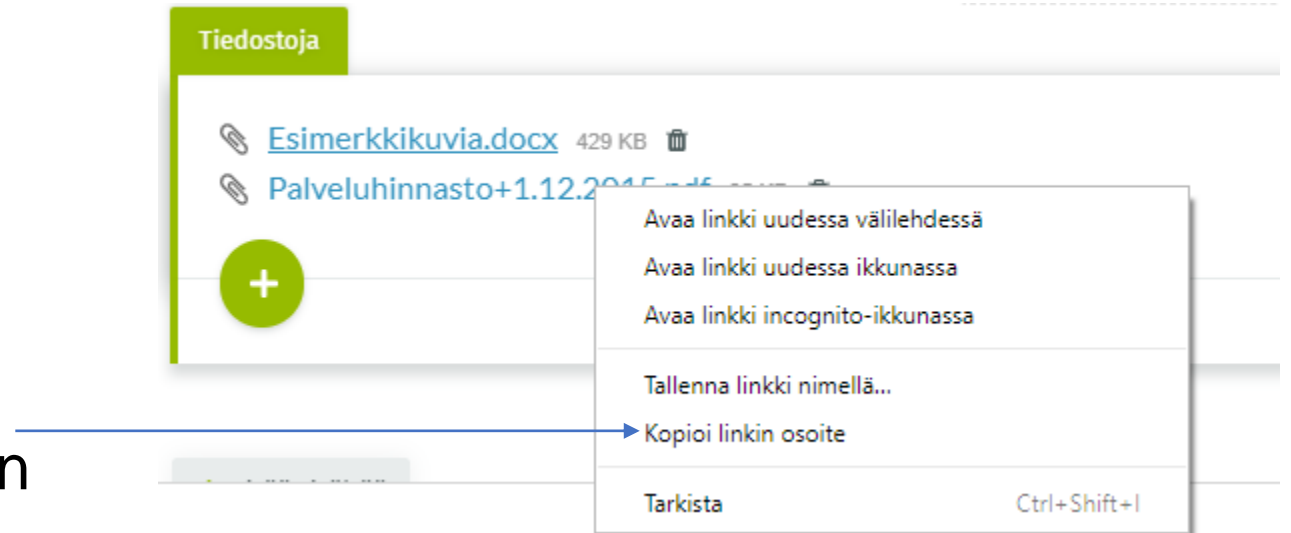
Tuo blokkiin Yhdistyksen tietosuojaseloste!



TOIMINNOT -kohdasta voit poistaa, siirtää, piilottaa tai kopioida blokin

KOPIO TIEDOSTON OSOITE

Lisättyyn tiedostoon muodostuu erillinen URL –osoite, jonka saat kopioitua leikepöydälle painamalla hiiren oikeaa näppäintä tiedoston kohdalla ja valitsemalla ”Kopioi linkin osoite”. Linkin takaa tiedosto joko avautuu tai latautuu koneelle, riippuen tiedostomuodosta.



10. TIETOSUOJASELOS- TEEN LISÄÄMINEN ALATUNNISTEeseen



1. KLIKKAA "Kotisivut"-nappia



Työpöytä



Kotisivut



Rekisteri



PR

Kotisivut

~~Lisää sisältöä +~~

~~Sivuston rakenne~~

~~Logo ja ylätunniste~~

Alatunniste

~~Ulkoasu~~

~~Analytiikka~~



Tähän jäs



2. VALITSE ALATUNNISTE

ALATUNNISTE –kohdasta pääset lisäämään sisältölinkit alatunnisteeseen sivuston kaikille sivuille.

LISÄÄ kopioimasi tiedoston osoite REKISTERISELOSTE -kohtaan

HUOM! Rekisteriseloste on vanha termi. Asiasta on annettu palautettu Yhdistysavaimelle alkusyksystä



← **Alatunniste**

Facebook-linkki

<https://www.facebook.com/yleuu>

Twitter-linkki

<https://twitter.com/yleuutiset>

Instagram-linkki

<https://www.instagram.com/yleu>

Rekisteriseloste-linkki

<https://www.sivustosi.fi/sivu>

Muokkaamalla yllä olevia kenttiä linkit ilmestyvät sivustosi alatunnisteeseen.

TÄMÄN JÄLKEEN rekisteriseloste näkyy sivustolla, sivun oikeassa alalaidassa



KIITOS!

Petri Rytönen

0505410852

petri.rytkonen@senioriliitto.fi



Kansallinen senioriliitto ry