



Ke 16.10.2014 Tietoisku 5/2024

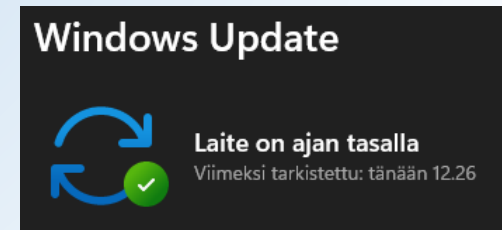
Pentti Mäenpää: Käyttämättömyyden hallinta & silmäys W11

- Pitkään käytöstä pois olleen laitteen käyttö
 - Päivitysten huolehtiminen ja huomioiminen
- Laitteen käyttämisen ongelmat
 - Ikäntymisestä johtuvia ongelmia käytössä
- Käyttämättömyyden hallinta Googlen näkökulmasta
 - Googlen valinnat käyttämättömyyden hallintaan



Päätä, milloin Google-tilisi todetaan käyttämättömäksi

- Windows 11 muutamia perusasetuseroja verrattuna W10
 - Ohjelmien käytössä ei merkittäviä eroja
 - Asetuksissa samat asiat, vähän eri tavalla esitettynä
 - Vanha XP ohjauspaneelikin toimii!





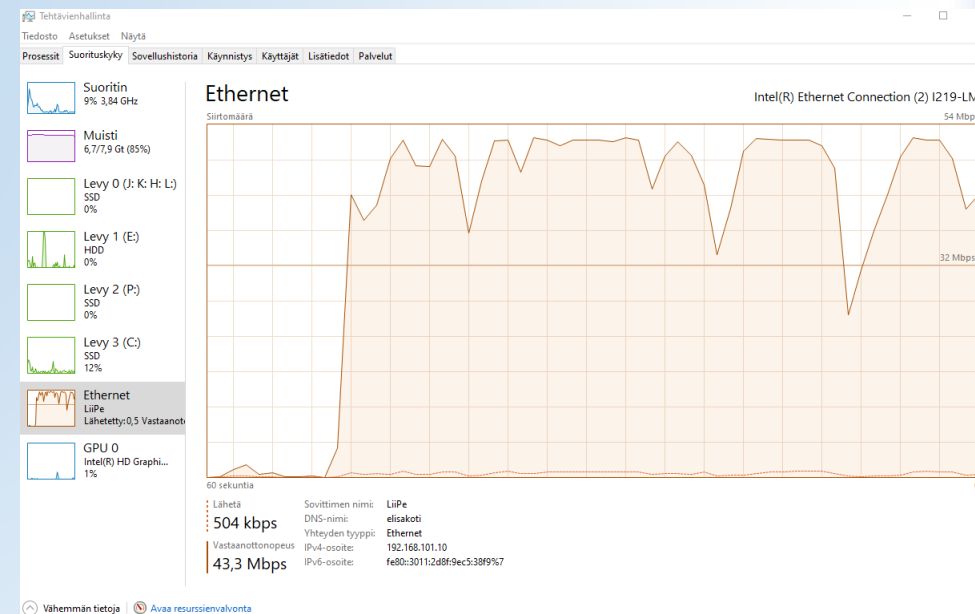
Käyttämättömyys

• Miten kauan käyttämättä

- Viikon – muutaman viikon => 30min – pari tuntia
- Kuukauden – muutaman kuukauden => 1h – 3h
- Vuoden – vuosia => 4h – 1pv
- En enää käytä – toisen jutun aihe => delegoi hävitys

• Mitä sitten...

- Kaikki muuttuu koko ajan → päivitykset 'jonoutuvat'
- Päivityksiin päivityksiä, ajantarve lisääntyy
- Suojausohjelmat täytyy saada ajan tasalle
- Todennäköisesti uudelleenkäynnistys tai useita
- Ihminen älä sinä hermostu – ihmettele vaan 😄
- Ota rennosti ja käy kahvi-tunnilla...
- Etsi salasana – todennäköisesti kyselee niitä





Päivitykset

- Muutamia pikku juttuja, joista päivitysten seurannassa on apua
 - Eivät välttämättömiä, mutta lisää ymmärrystä: Mitä täällä oikein tapahtuu 🤔

• Asetukset

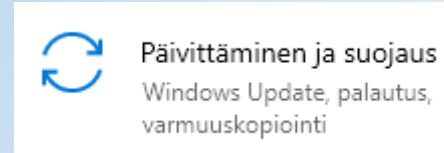
- Monta tapaa 'lähestyä' asetuksia



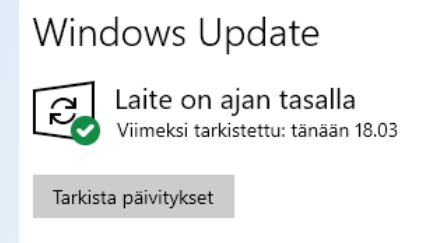
- 'Ctrl' i – avaa asetukset

- Haku löytää helposti: kirjoita as... tulee yleensä jo sillä ylimmäksi tuloksiin

- Win (= ikkuna):  Sieltä löytyy 'Asetusratas'

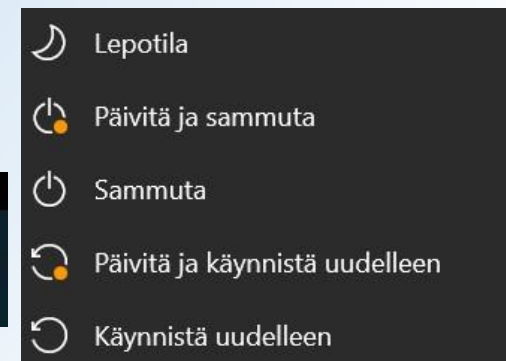


- Viimeisenä on 'Päivittäminen / Suojaus'



- Jos näyttää: Laite on ajan tasalla → ok, tähän voi tulla pitkään lista 1-8 päivitystä

- Osa päivityksistä ei vaadi uudelleenkäynnistystä, mutta monet vaativat





Päivitykset jatkuu...

- Eikä siinä vielä kaikki:
- Päivityksiä on muuallakin
 - Win kaupassa on sovelluksia, jotka 'odottavat' päivitystä
 - Päivitykset yleensä taustalla, niin ettei muuten tiedä, mutta kone takkuua.
- Koneen sisäisen hakukoneen indeksointi vie aikaa
 - Mitä pidempään käyttämättä, sen kauemman kestää indeksoinnin päivitys
 - Toiminnon voi estää, mutta sisäinen haku on kuitenkin ok, kun hakee jotain, joka on 'piiloutunut jonnekin'.
- MS Telemetry tiedot (Koneen käyttö/ominaisuudet => lähetys MS)
 - Asetuksissa on asennusvaiheessa valinta pakolliset/valinnaiset, toivottavasti valinta on →vain pakolliset



Päivitykset ja lataukset (1) [Päivitä kaikki](#) [Hae päivitykset](#)

Lataa ja asenna sovelluspäivitykset valitsemalla Hae päivitykset

	Elokuvat ja TV Microsoft Corporation	Päivitys saatavilla	<input type="button" value="Päivitä"/>	...
--	---	---------------------	--	-----

Versiomuistiinpanot kehittäjältä Microsoft Corporation
• Pieniä korjauksia ja parannuksia koko sovelluksessa.

Viimeisimmät päivitykset

	HEIF-kuvalaajennukset Microsoft Windows	Muokattu tänään	<input type="button" value="Avaa"/>	...
	Microsoft Store Microsoft Windows	Muokattu eilen	<input type="button" value="Avaa"/>	...

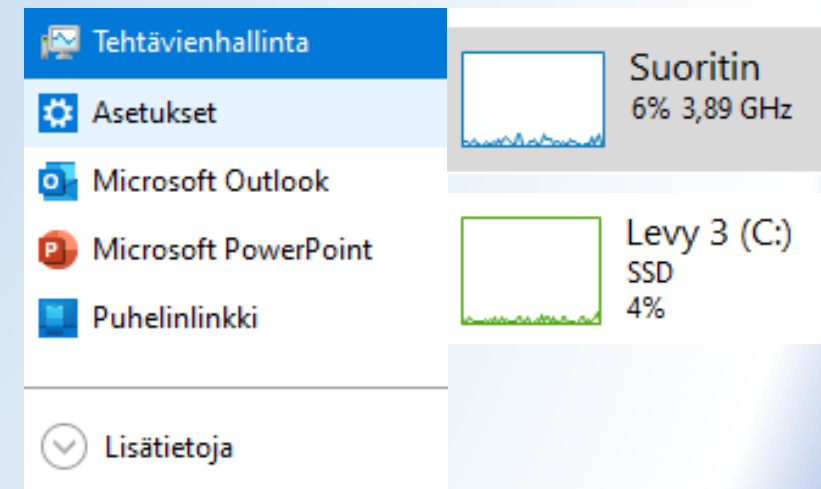


...jatkuu


- Kun virussuojaus on päivittynyt:
 - Alkaa koneen sisäinen (määräaikainen) tarkastus



- Näitä voi seurata 'Tehtävien hallinnasta' 🤔
 - Tehtäväpalkista (yleensä alapalkki) hiiren oikealla: Tehtävien hallinta
 - Lisätietoja → Valinta: Suorituskyky
 - Sieltä oleellisia: Suoritin ja Levy
 - Jos jompikumpi on >90 – 100% kannattaa lähteä sumpille.



- Pilvipalvelut päivittyvät



- Kun kaikki ovat päivittyneet, niin yleensä <10%
 - Helpointa laittaa 'PC päiväksi päälle' ainakin kerran kuussa.



Käyttämättömyyden hallinta: Google

- Selaimella osoitteeseen:

<https://myaccount.google.com/inactive?pli=1>

- Tilin käyttämättömyydenhallinta
- Valitse, mitä datallesi tapahtuu, jos et voi enää käyttää Google-tiliäsi
- Voit jakaa sen luotettavalle henkilölle tai pyytää Googlea poistamaan sen.
- Tarkastelemme Google-tilisi aktiivisuutta useiden eri tekijöiden perusteella. Näihin kuuluvat viimeisimmät kirjautumisesi, Omat tapahtumat -sivulla näkyvä viimeaikainen toimintasi, Gmailin käyttösi (esim. puhelimesi Gmail-sovellus) ja Androidin kirjautumiset.



- Miksi minun on annettava luotetun kontaktin puhelinnumero?
 - Käytämme puhelinnumeroa ainoastaan varmistaaksemme, että vain luotettu kontakti voi ladata tietosi. Kun vahvistamme henkilöllisyyden puhelinnumeron avulla, estämme luvattoman käytön henkilöiltä, jotka saattavat saada luotetulle kontaktille lähetetyn sähköpostin käsiinsä.
- Mitä luotetuille kontakteille toimitetaan?
 - Kontaktit saavat ilmoituksen vasta, kun tilisi on ollut käyttämätön määrittämäsi ajan. Heille ei siis lähetetä ilmoitusta ottaessasi palvelun käyttöön. Jos olet päättänyt vain ilmoittaa kontakteille tilisi käyttämättömyydestä, he saavat sähköpostin, jonka kirjoitat palvelun käyttöönoton yhteydessä. Lisäämme sähköpostiin alaviitteen, jossa kerromme sinun pyytäneen Googlea lähettämään puolestasi sähköpostin, kun lopetat tilisi käyttämisen.
 - Jos päätät jakaa tietoja luotetulle kontaktille, sähköposti sisältää myös luettelon jaettavista tiedoista sekä linkin, jonka avulla he voivat ladata tietosi.



Hallinnoi suunnitelmaa

- Olet tehnyt suunnitelman siltä varalta, että et voi enää käyttää Google-tiliäsi. Voit katsoa tai muokata suunnitelmaa tai poistaa sen käytöstä milloin tahansa.
- Päätä, milloin Google-tilisi todetaan käyttämättömäksi
- Määritä aika, jonka odotamme ennen toimiin ryhtymistä.
 - Otamme sinuun yhteyttä 3 kuukautta ennen määräaikaa
 - Ennen mitään toimia otamme sinuun yhteyttä useita kertoja tekstiviestillä ja sähköpostilla.
 - Tekstiviestit lähetetään tähän numeroon:
 - Lähetämme viestin tähän sähköpostiosoitteeseen:
 - [HALLINNOI YHTEYSSÄHKÖPOSTIOSOITETTA](#)
 - Lähetämme myös viestin palauttamisen sähköpostiosoitteeseesi.
 - [HALLINNOI VARASÄHKÖPOSTIOSOITETTA](#)

Määritä odotusaika ✕

3 kuukautta

6 kuukautta

12 kuukautta

18 kuukautta

PERU TALLENNA



...jatkuu

- Valitse, kenelle ilmoitetaan ja mitä jaetaan
 - Voit valita enintään 10 henkilöä, joille ilmoitetaan, kun Google-tilisi todetaan käyttämättömäksi. Voit myös antaa heille joidenkin tietojesi käyttöoikeuden.
 - Jos käytät Gmailia, voit myös määrittää automaattisen vastausviestin aktivoitumaan, kun tili todetaan käyttämättömäksi.
 - Silloin sinulle sähköpostia lähettävät ihmiset tietävät, ettet enää käytä tiliä.
- Valitse, poistetaanko käyttämätön Google-tili
 - Kun Google-tilisi todetaan epäaktiiviseksi, Google ilmoittaa siitä kaikille lisäämillesi yhteyshenkilöille. Heillä on kolme kuukautta aikaa ladata Google-tililtäsi kopio valitsemastasi datasta.
 - Kun kolme kuukautta on kulunut, Google poistaa tilisi sekä sen tapahtumat ja datan, vaikka et olisi lisännyt kontakteja, joille lähetetään ilmoitus.

Lisää ilmoituksen saava henkilö ×

Kirjoita sähköpostiosoite

Määritä automaattinen vastaus ×

Tämä lähetetään automaattisesti jokaiselle, joka lähettää sinulle sähköpostia, kun Google-tilisi on todettu käyttämättömäksi.

Aihe

Viesti

Lähetä vastaus vain, jos lähettäjä on yhteystiedoissani.



...jatkuu

- Oma ratkaisuni:
- Lapse(i)lla pääsalasana ja tieto, mistä löytää loput
 - Kuvat saa pitää, jos siltä tuntuu
 - Sukutietokanta tulee säilyttää, voi joskus kiinnostaa
 - Kaiken muun saa poistaa



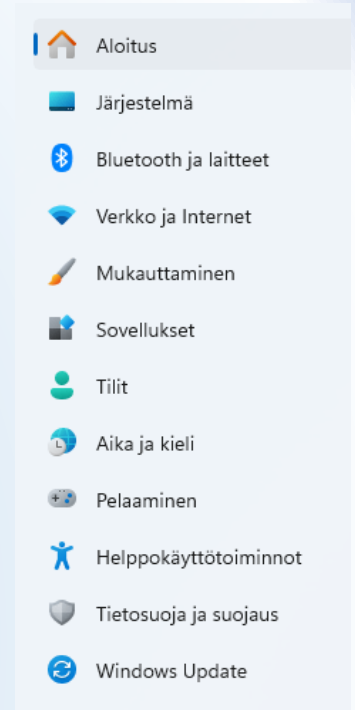
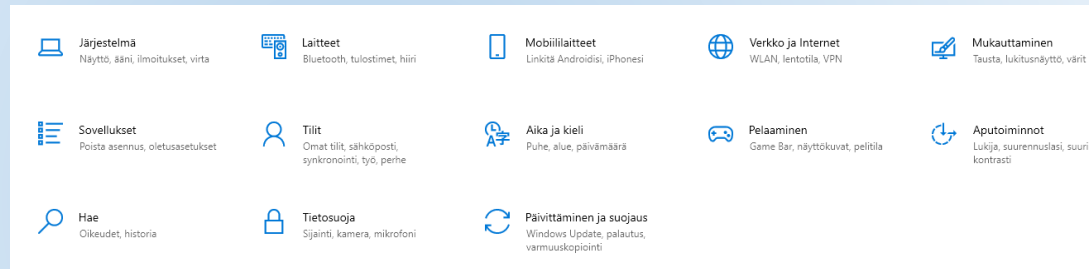
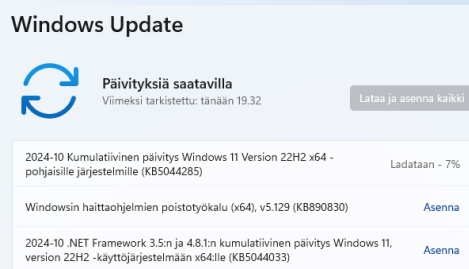
Windows 11

- Uudet koneet pääsääntöisesti Win11
- 0-3(5) vuotta vanhat päivittyvät automaattisesti
- Sitä vanhemmat 4-10v voidaan päivittää, ei kiirettä, vuosi aikaa
 - MS ei ole poistanut varsin yksinkertaista tapaa kiertää rajoitukset
- Voi tulla ongelmiä 'ohjausohjelmien' = ajurit kanssa
 - Näytönohjaimet, käyttölaitteet, tulostimet, skannerit eivät ehkä toimi oletetusti
 - Tilanne (ehkä) paranee kaiken aikaa.
 - Yllättäviä ongelmia Lenovo Näppäimistö/Tuntolevy (Touchpad) kanssa
- Yli 10v ei kannata nähdä vaivaa
 - Todennäköisesti ongelmia ajureissa ja suorituskyvyssä

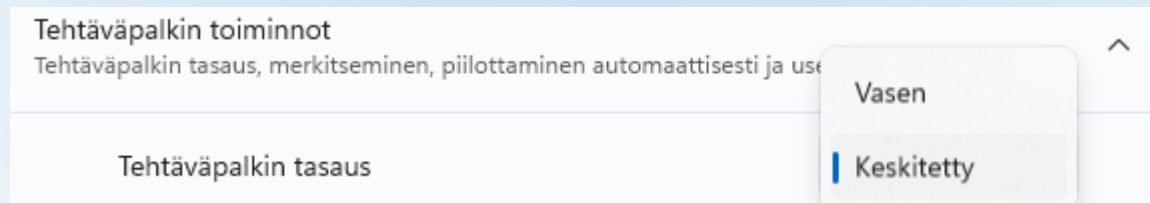


Windows 11

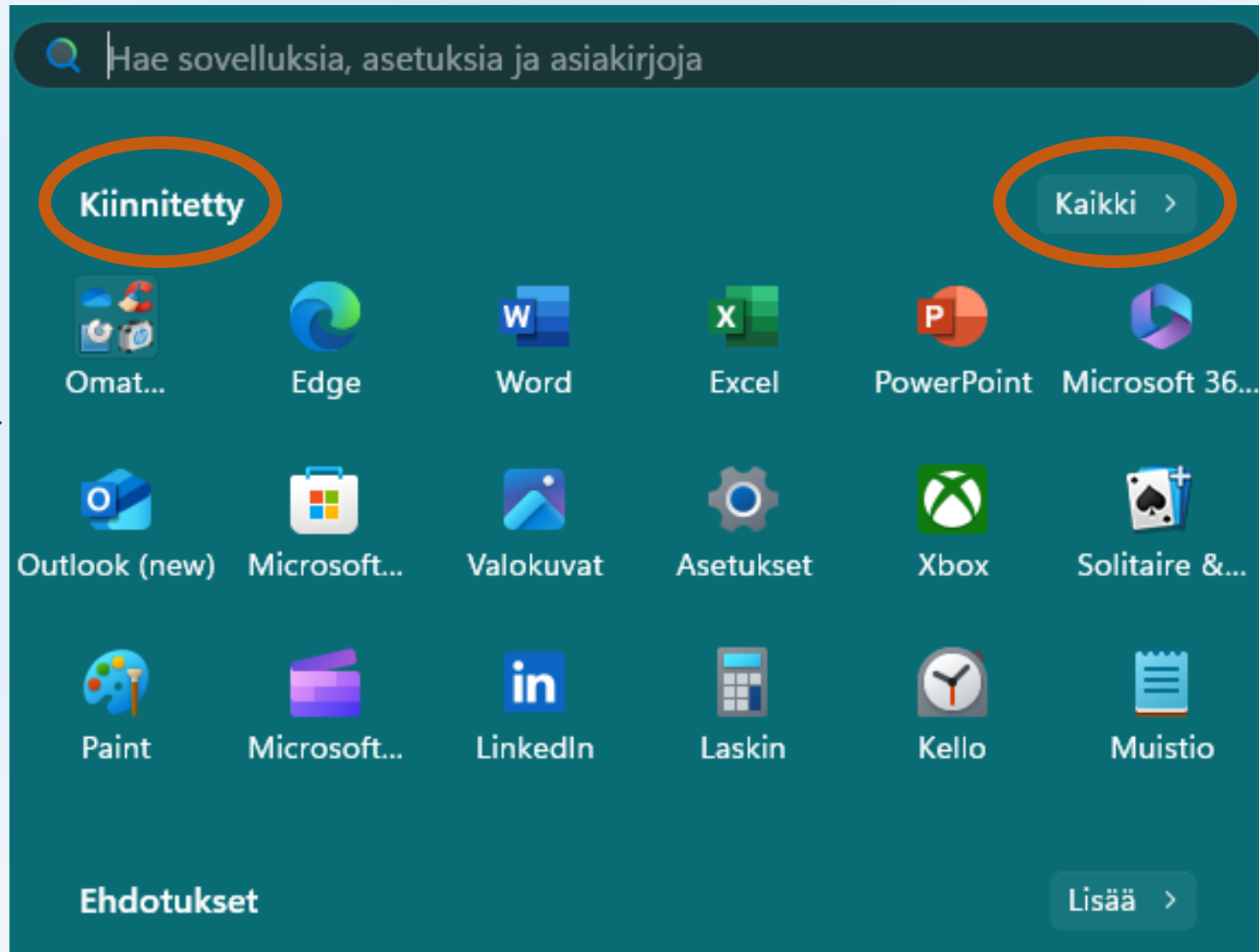
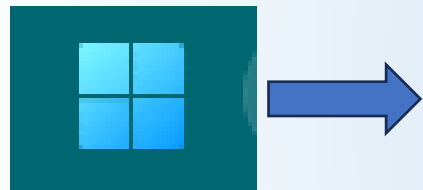
- Windows 11 koneessa ohjelmat toimivat kuten Win10ssä
- Asetus valikoiden asua on muutettu, pääasiassa samat, ainakin tärkeimmät kuitenkin löytyvät varsin helposti



- Oletussijainti alapalkissa 'Keskitys', voi vaihtaa vasemmalle kuten Win10
 - Palkista hiiren oikealla Tehtäväpalkin asetukset, sieltä Tehtäväpalkin toiminnot (outo käänös) => vasen.



Windows 11 – kiinnitetty / kaikki ohjelmat



Tiedostojen ominaisuudet

