



Seniorit nettiajassa



Palaute: Kusti, älä näytä mitä sä osaat, vaan mitä voisimme tarvita.



Kusti Vuorensivu

Syntynyt: Kauhavalla, ikä 26114 pv

Koulutus: Sähköinsinööri 1972, VTO

Harrastus: Tietotekniikka, josta tuli työ - 1970 Fortran kurssi

Työ: Suurmuuntaja suunnittelu 1970 – 1975, Strömberg

Teknisenpiirtäjän opettaja – VAKK 1975-1983

Ohjelmoinnin, Basic-erilliskursseja 1980 – 1984, VAKK

CAD- ja tietotekniikka-kouluttaja 1984-1988, VAKK

CAD-päällikkö 1988-1992 Insto Kupari&Uusitalo (150 ins)

CAD-kouluttaja ja –kehittäjä 1993-2013, CAD-Expert (oma)

(CAD = Computer-aided Design = Tietokoneavusteinen suunnittelu)





Seniorit nettiajassa

Terminologiaa:

ATK = vanhentunut termi
eräajomuotoista tietojenkäsittelyä
vrt. Automaattipuhelin

Tietotekniikka = vuorovaikutteista
tietojenkäsittelyä
vrt. Älypuhelin





Seniorit nettiajassa

Kehitys on ollut valtavaa: Esim:

Levyke tuli käyttöön n. 1987, koko 1,44 MB

Muistikku, isot tuli käyttöön 2010-luvulla,
koko 64 GB = 64000 MB



1,44 MB



64 GB

Koko ero 44444 kpl
Fyysinen ero 133 m



168 m



Seniorit nettiajassa

- **Tarkoitus** on kannustaa senioreita netin käyttöön, koska digitaalisten vempaimien ja palvelujen on tarkoitus tuoda iloa ja hyötyä elämään.
- Käyttö on helppoa, monet asiat hoituvat kotisohvalta käsin, kuten junalippujen tilaaminen, kirjojen luku jne.
- **Haaste:** Suomessa on edelleen lähes 500 000 yli 65-vuotiasta, jotka eivät käytä tietotekniikkaa eli vajaa puolet 65+ ryhmästä. ***Vaasan senioreista n. 21 % ei omista sähköpostia eli 79 % käyttää tietotekniikkaa***, osalla on tarvetta kehittää taitoja.
- Miten kehittää tietoteknisiä taitoja?



Miten opetella

- Opetella voi itsekseen tai vaikka sukulaisen tai naapurin opastuksella.
Vaadi, että sinua opetetaan eli teet itse, ei niin että opastaja tekee sinun puolesta ja vielä "suit-sait".
- Opastusta voi saada senioreita nettiasioissa opastavilta yhdistyksiltä, kuten meidän Tietotekniikkaklinikka tai oman alueen kirjasto.



Mitä opetella

- Aloitetaan Vaasan seniorien kotisivuista.
<https://vaasa.senioriyhdistys.fi/>
- Katsotaan mitä sieltä löytyy:
 - **Ajankohtaista**, tapahtumakalenteri, toimintapalsta
 - **Facebook**, Julkinen tiedotus ja keskustelu toiminnasta
 - **Tapahtumat**, konsertit ja teatteri, lounastap, soppatykki
 - **Matkat ja retket**, Muista käyttää linkkejä [Ohjelma](#)
 - **Kerhot 13 kpl**, toiminnan vetäjä, paikka ja aika
 - **Yhteystiedot**, Tee sähköpostimuutos täällä.



Mitä opetella

Uusi tapa käyttää Vaasan seniorien kotisivuja.

1. Joka aamu käy ensin seniorien kotisivulla
2. Katso päivitysnurkka, jos uusi pvm
3. Käy katsomassa sivut:
 - Ajankohtaista
 - Tapahtumat
 - Matkat ja Retket
 - Kerhojen sivut
4. Lue vasta sitten päivän lehti





Seniorsurf

- Seniorsurfin opetusmateriaalilla, ilmaista <https://www.seniorsurf.fi/opastusmateriaalit/opiskelumateriaaleja/#ukk>
- Sivulta löytyy:
 - 9 opetusvideota
 - 10 tulostettavaa opasta
 - Älä osallistu huijaussähköpostien kilpailuihin.

Esimerkki opetusvideosta:



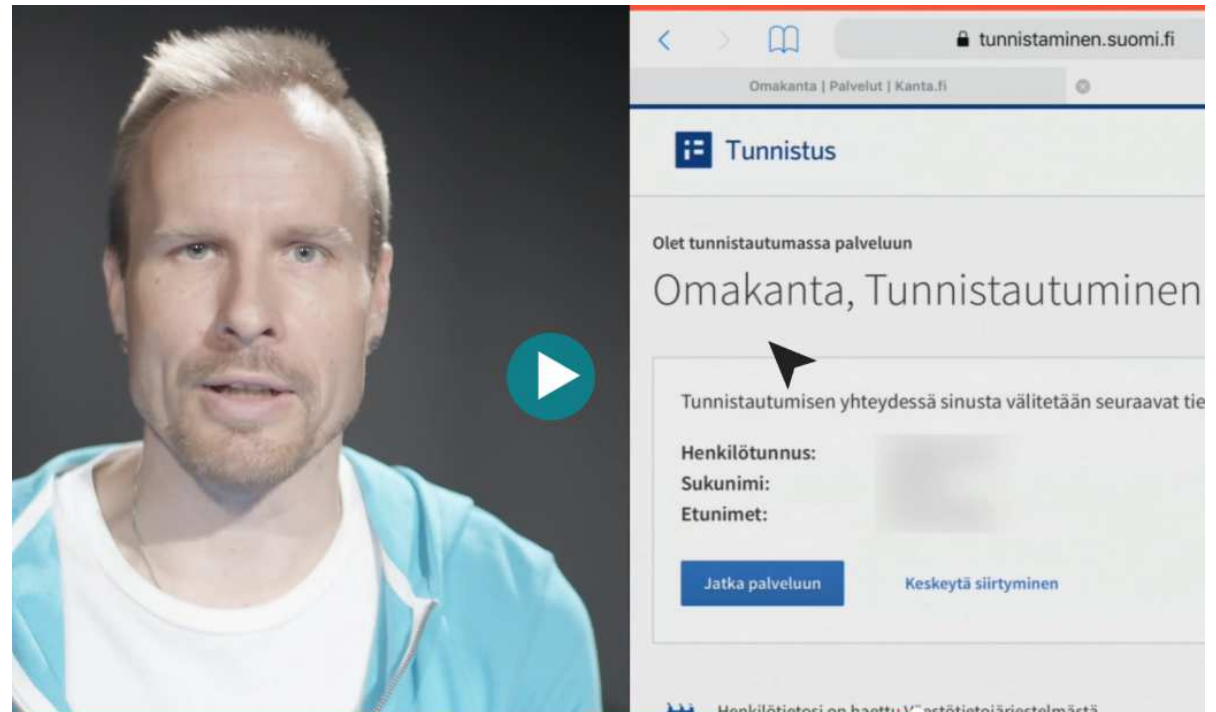


Ylen nettiä ikä kaikki

- Ylen nettiä ikä kaikki - opetusmateriaalilla
<https://yle.fi/aihe/nettia-ika-kaikki>

Sivuilta löytyy:

- 8 opetusvideota
*Esim Mikko Kekäläisen
Omakanta opastus
säästöpankkitunnuksilla*
- Useita tarinoita
käyttökokemuksista





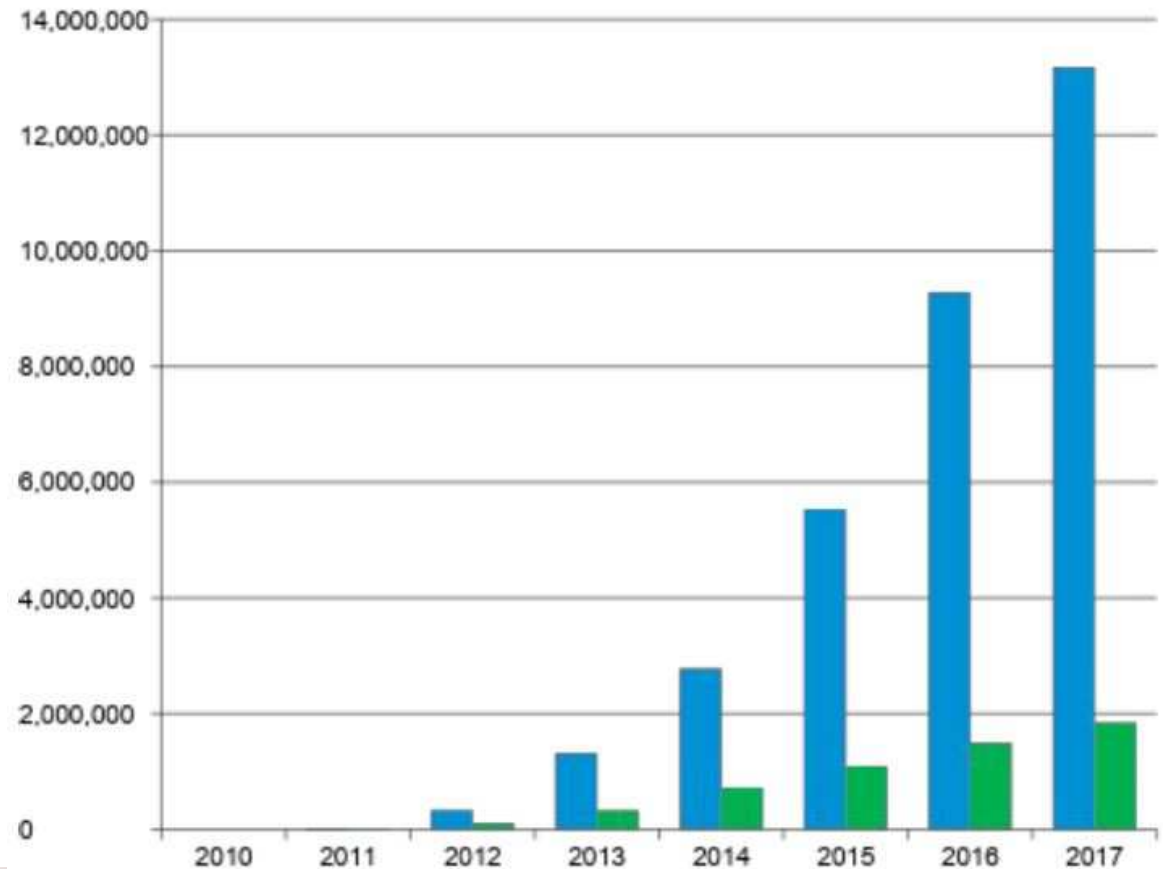
Omakanta

- Käyttö kasvanut räjähdysmäisesti

<https://www.kanta.fi/>

Esim. Kirjaututaan kantaan
Nordean tunnuksilla.

- Onko reseptissä lääkettä
- Reseptien uusinta
- Hoitotoimenpiteet
- Lääkärin epikriisit





Yle Areena

- Ylen nettiä ikä kaikki – Yle Areena
<https://yle.fi/aihe/nettia-ika-kaikki>

Esim2 Mikko Kekäläisen Yle Areena opastus:

- Löytyy lähes kaikki Ylen ohjelmat: Uutiset, urheilu, kulttuuri, sarjat, elävä arkisto jne.
- Tietokone ei tarvitse sovellusta





Enter ry

Enter ry on Tietotekniikan opastusta senioreille Uudellamaalla tarjoava yhdistys, jäseniä vajaa 1000.

<https://www.entersenior.fi/opiskele-itse/>

Sivuilta löytyy:

- 22 opiskelukokonaisuutta.
- Opetusvideoita
- Oppaita
- Kalvosarjoja
- Paljon opiskeltavaa.



Etusivu	Enter opastaa
› Laitteet ja tekniikka	
› Opiskele perustietoja tietotekniikasta	
› Seniorin digipalvelut	



Ylen Digitreenit

Digitreenit:

<https://yle.fi/aihe/artikkeli/2018/01/18/digitreenit-opettele-digitaitoja-omaan-tahtiin>

Sivuilta löytyy:

- yli 50 selkeää juttuvinkkiä.
- Puhelin ja tabletti, Tietokone, Asioi verkossa, Tietoturva, Sosiaalinen media, Kuvat ja videot
- Esim. 1, Näppäinkomentoja
- Esim. 2, Puheen tunnistus, älypuhelimella.





Suomi.fi Viranomaiset netissä

- Tietoa ja palveluja elämäsi tilanteisiin
<https://www.suomi.fi/etusivu>
- Asioi yhdellä kirjautumisella eri viranomaisten kanssa.
Palveluja: Poliisi, Verottaja, Trafi, TE-toimisto, Pienet kunnat, jne. (tulossa mm. Omakanta)
Esim. Ajoneuvorekisteri
- Paljon palveluja - käytä hakua





Tunnistautuminen

- Voi tapahtua Pankkitunnuksilla, kansalais- tai mobiilivarmennteella
- Pankkitunnukset saa pankista, edellyttää tiliä.
- Kansalaisvarmenne: Henkilökortti poliisilta (40€), Kortin aktivointi netissä Väestörekisterikeskuksen sivuilla + Lukulaite, vaikka Verkkokaupasta (22€) (ei ikärajaa).
- Mobiilivarmenne tehdään operaattorin kaupassa (15v). (Elisa ja dna 2 €/kk, Telia 0 €/kk). Ota koodit mukaan!





Terveyspalvelut netissä

- Nettilabra – ajanvaraus verikokeeseen
<https://www.nettilab.fi/>

Maanantai 10.09.2018

<< Edellinen päivä

Seuraava päivä >>

klo 07:00	07:00	07:05	07:10	07:15	07:20	07:25	07:30	07:35	07:40	07:45	07:50	07:55
08:00	08:00	08:05	08:10	08:15	08:20	08:25	08:30	08:35	08:40	08:45	08:50	08:55
09:00	09:00	09:05	09:10	09:15	09:20	09:25	09:30	09:35	09:40	09:45	09:50	09:55
10:00	10:00	10:05	10:10	10:15	10:20	10:25	10:30	10:35	10:40	10:45	10:50	10:55
11:00	11:00	11:05	11:10	11:15	11:20	11:25	11:30	11:35	11:40	11:45	11:50	11:55
12:00	12:00	12:05	12:10	12:15	12:20	12:25	12:30	12:35	12:40	12:45	12:50	12:55





Haku Netistä

- Käytä Googlea: https://www.google.fi/?gws_rd=ssl
- Vinkki 1: yksinkertaisuus on valttia
Etsitpä mitä tahansa aloita yksinkertaisella haulla, kuten ***Hyvä hiustenkuivain***. Voit tarvittaessa lisätä muutaman kuvailevan sanan.
- Vinkki 2: valitse sanat järkevästi ja kuvitellen, **miten tätä on jo joku muu kysynyt**. Valitse sellaiset sanat, jotka todennäköisimmin esiintyvät etsimälläsi sivustolla.
Esim. ***päähän sattuu*** sijaan, kirjoita ***päänsärky***, koska sillä termillä aiheesta puhutaan lääketieteellisissä sivustoissa.



Mitä haluaisit oppia

Tietotekniikkakerho tekee ensikuussa kyselyn

Tietotekniikan opastamistarpeen kartoitus. (Alustava)

1. Miten hoidat pankkiasiat

* tietokoneella, * tabletilla, * älypuhelimella,

2. Miten käytät sähköpostia

* tietokoneella, * tabletilla, * älypuhelimella

3. Terveyspalvelut, onko käytössä, osaatko käyttää?

* Omakanta, * Nettilab



Mitä haluaisit oppia

4. Tietorakenteet, tunnetko käsitteet:

- * talletusmedia, * hakemisto, * kansio, * tiedosto,
- * välilehti, * ohjelma, * sovellus, * tietokone,
- * tabletti, * älypuhelin

5. Käytätkö seuraavia sosiaalisen median palveluja:

- * Senioreiden koti-/verkko-/nettisivut (synonyymejä)
- * Senioreiden Facebook sivut * Whatsapp * Skype
- * Twitter * Instagram * Youtube (tubettaja)



Mitä haluaisit oppia

6. Käytätkö seuraavia nettipalveluja:

* Yle Areena * MTV Katsomo * Ruutu * Näköislehdet

Tietotekniikkakerhon tietoiskut.

Löytyykö ideoita mistä pidetään?

- Salasanatalletukset
- Uusi jäsenrekisteri
- Uudet kotisivut
- Tietorakenteet
- Whatsapp
- Skype
- Kuvakirjan teko



Opastuskokemuksia

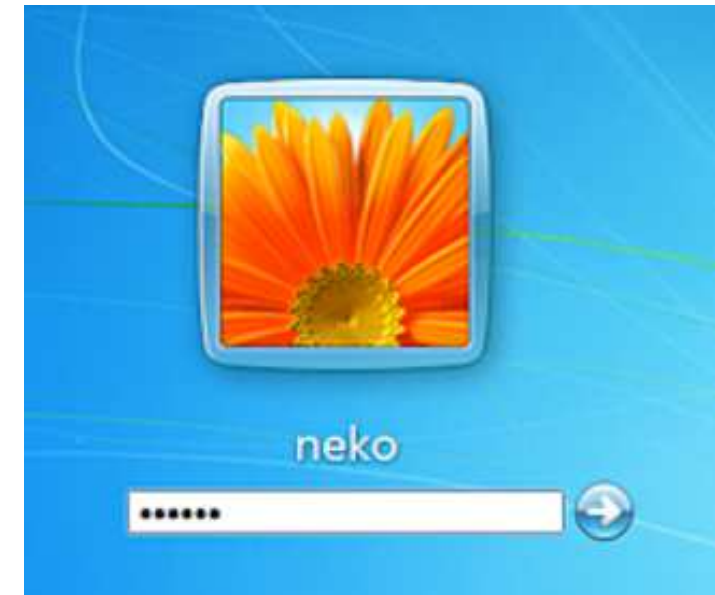
- Terminologian oppiminen
*Käytä suurennuslasia, ei suurentamiseen vaan **Hakuun***
- Yllättävä valinta (eka kertaa IS-sivulla)
Teemu Selänteen kuva juuttunut mun kuvaruudulle, eikä mulla ole sille mitään asiaa. Kuinka saan sen pois?
Paina oikean kulman ruksia





Opastuskokemuksia

- Salasanan unohtuminen
*Hei Kusti, mun tietokone on 100 %
rikki. Syy: salasana unohtunut*
***Yhdessä muisteltiin, niin
toimi 100%***





Lopuksi

- Ei kun nettiin opettelemaan lisää taitoja

*Vappu Taipaleen (synt. Vaasassa) vinkki Patinassa:
"Joka päivä voi oppia uutta. Mieli ei ruostu, kun sitä
käyttää."*

- *Kiitos mielenkiinnosta ja Hyvää nettiaikaa!*