



# Koronapassin lataus puhelimeen

Puhelin: **Samsung J5 (Android)**

Pankki: **Nordea**

Seppo Tuominen

Marraskuu 2021

Mene selaimella osoitteeseen [kanta.fi](https://kanta.fi)



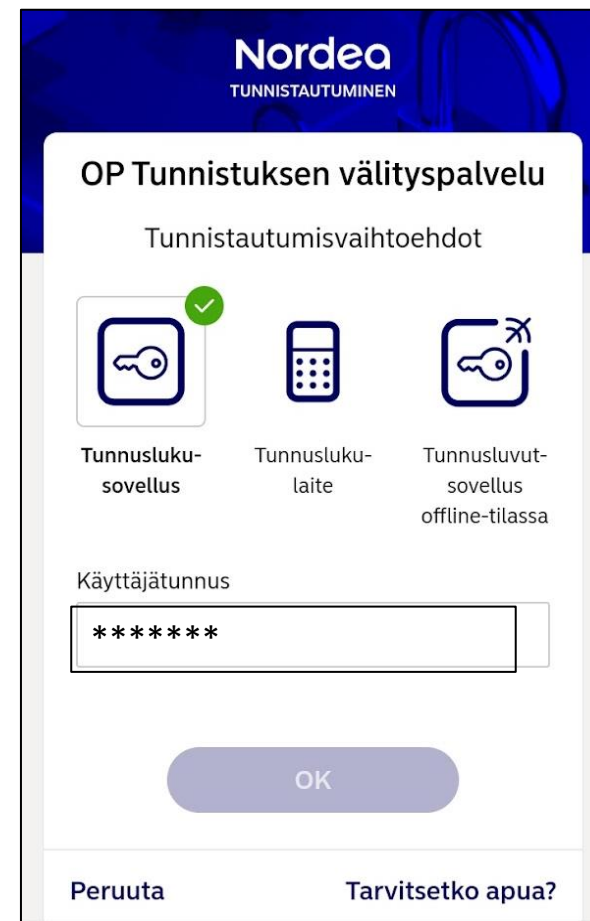
Nimi: Omakanta  
Osoite: [kanta.fi](https://kanta.fi)

Etsi oman pankkisi tunnus.  
**(Nordea)**

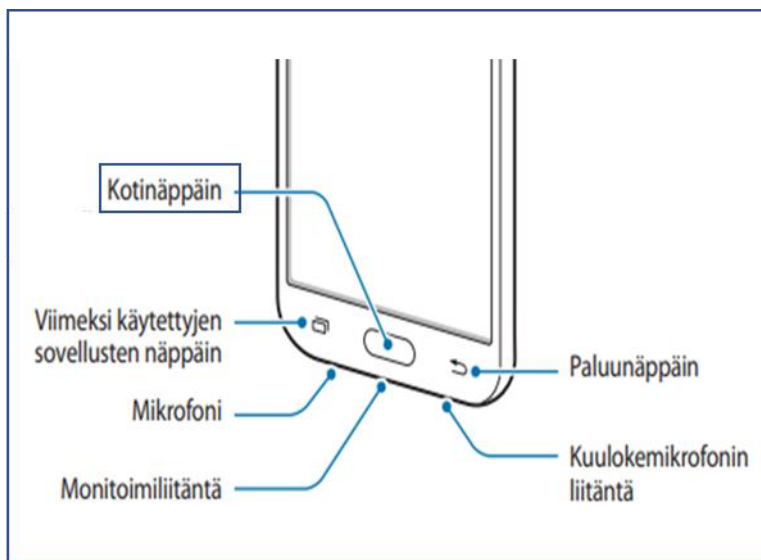


Nämä tunnistaumisvaiheet ovat pankkikohtaisia ja voivat erota toisistaan.  
Mobiilivarmenne: Joillain operaattoreilla maksullinen, joillain kuuluu sopimukseen:  
Käyttö: Puhelinnumero; sovellus avautuu automaattisesti, varmennus PIN koodilla

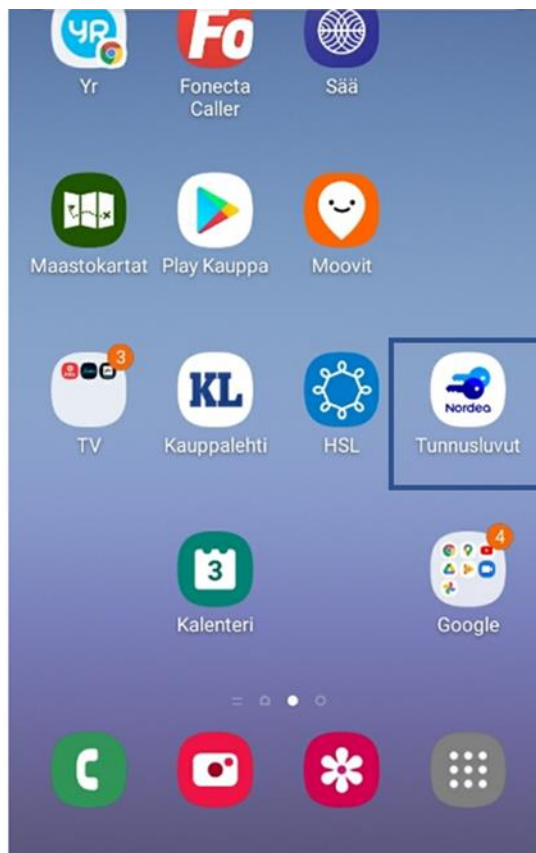
Aloita kirjautuminen->Syötä käyttäjätunnus.



## Siirry etsimään **Tunnusluvut-** painiketta painamalla **Kotinäppäintä**



## Paina löytynyttä **Tunnusluvut-** näppäintä

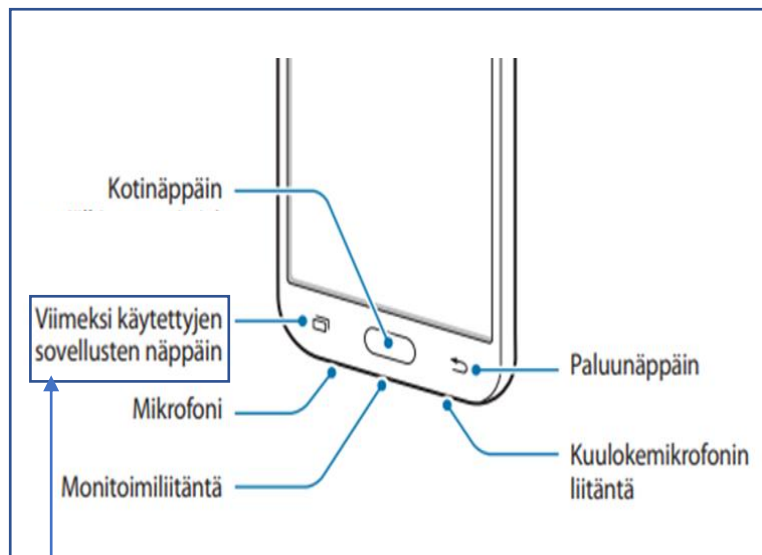


## Syötä **Pin** ja **Vahvista**



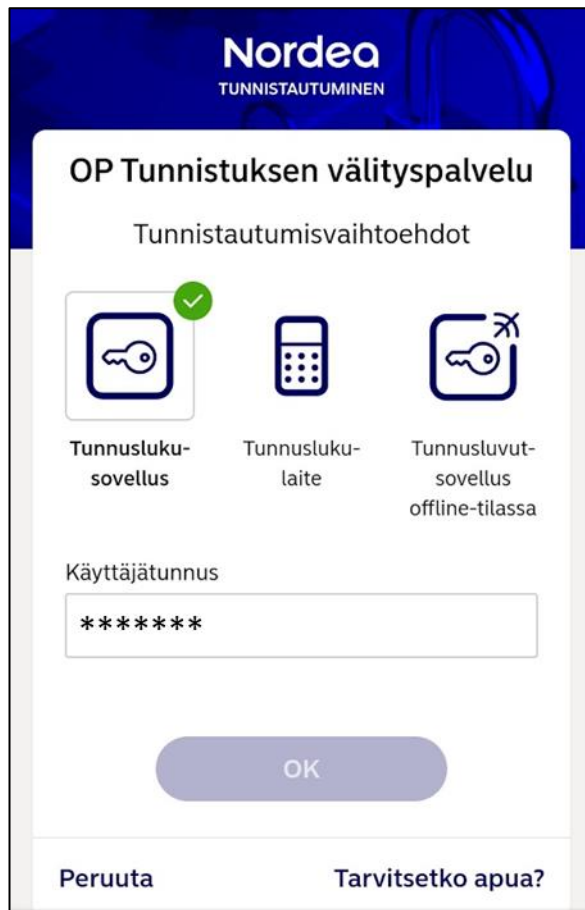
Nämä tunnistautumisvaiheet ovat pankkikohtaisia ja voivat erota toisistaan.

Siirry takaisin **OP tunnistusnäyttöön** painamalla puhelimen **vasenta näppäintä\***



\*) Puhelimen vasen näppäin

Hyväksy ja tunnistus on valmis  
→ Siirryt **Oma kantaan**.



Kuittaa tunnistus Kanta-palveluun **Jatka palveluun-**näppäimellä.



Nämä tunnistautumisvaiheet ovat pankkikohtaisia ja voivat erota toisistaan.

Paina puhelimessa vasemman yläkulman kolmea viivaa ja etsi painike **Koronatodistus** →paina sitä.



Etsi alhaalta linkki **Avaa korona rokotustodistus (pdf)** ja paina sitä.



Todistus avautuu pdf-muodossa omaan ikkunaan.

Todistus tallentuu puhelimeesi.



Sulje **Oma kanta** !

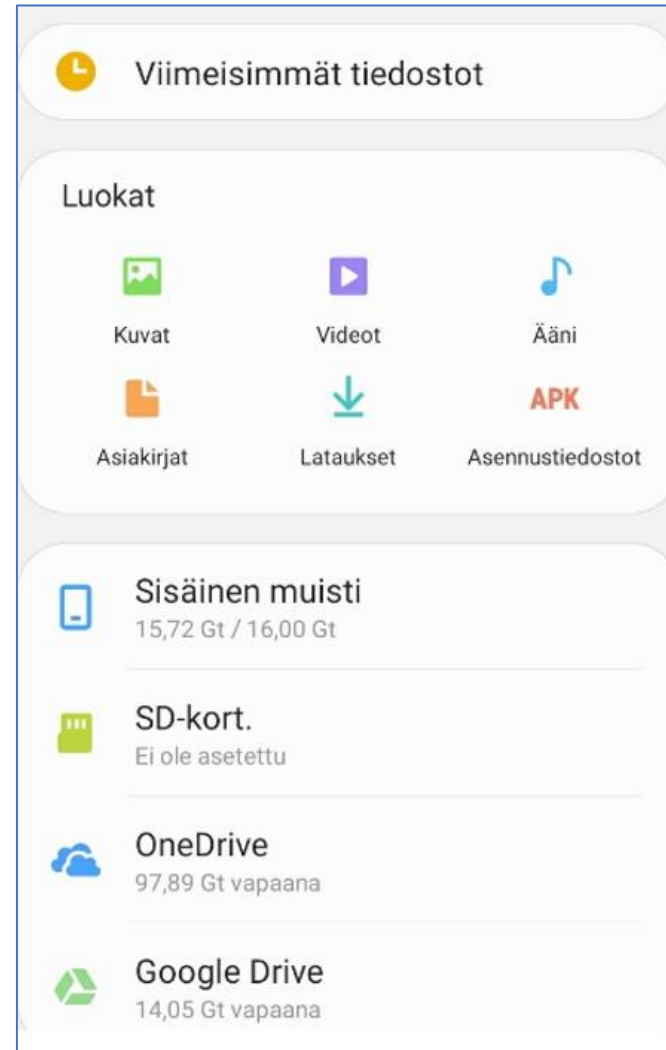
## Omat tiedot

Etsi **Omat tiedot**-sovellus  
Siirretty tiedosto voi löytyä  
näistä valikoista

Asiakirjat/Documents  
Lataukset/Downloads  
Sisäinen muisti/Downloads

Jos **Omat tiedot** sovellusta  
ei näy puhelimessasi voit  
ladata Google Play:stä tai  
Galaxy Storesta

Tiedostohallinta voi olla  
myös nimellä 'File\*'.  
Tiedostohallinta voi olla myös nimellä 'File\*'.

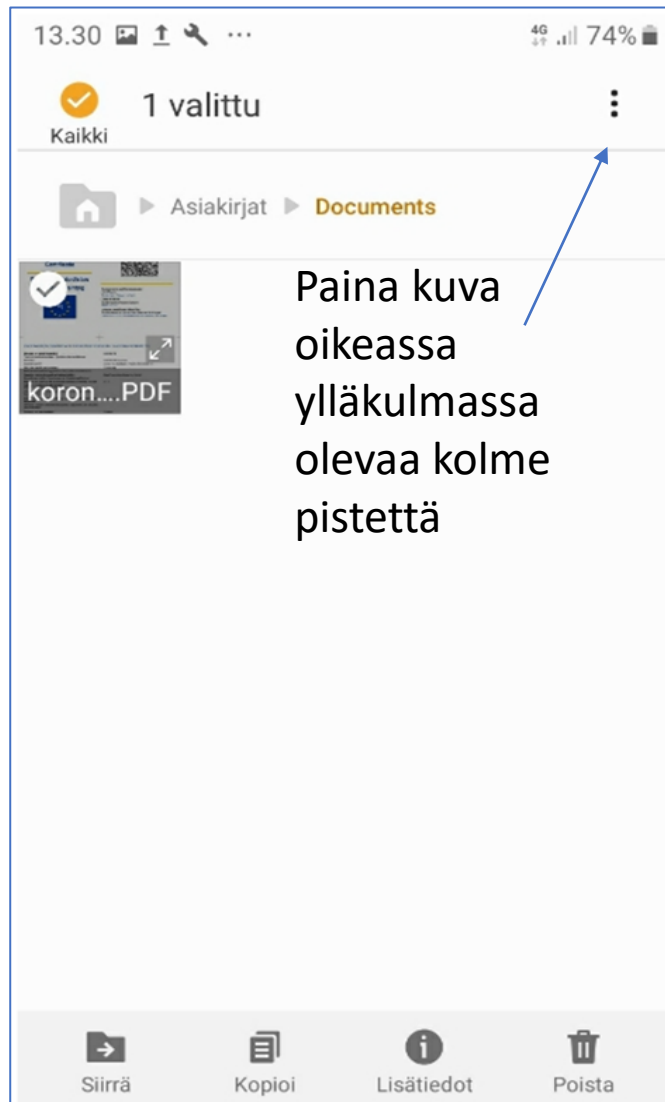


## Asiakirjat





## Asiakirjat



13.30 4G 74%

1 valittu  
Kaikki

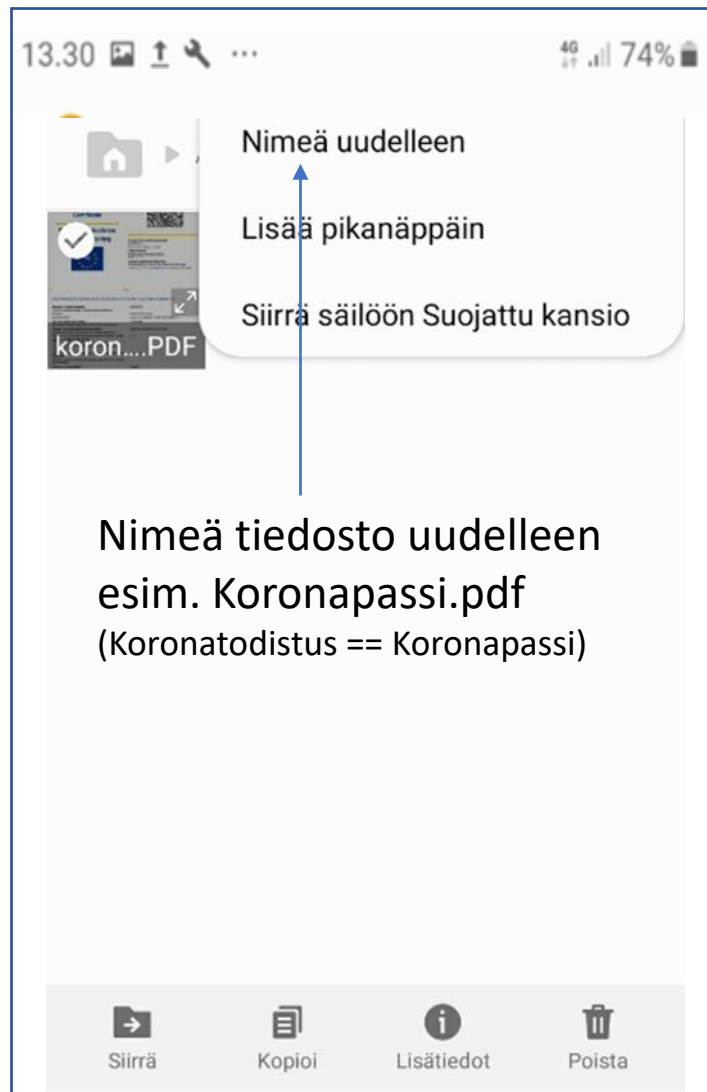
Asiakirjat Documents

koron....PDF

Paina kuva oikeassa ylläkulmassa olevaa kolme pistettä

Siirrä Kopioi Lisätiedot Poista

## Asiakirjat



13.30 4G 74%

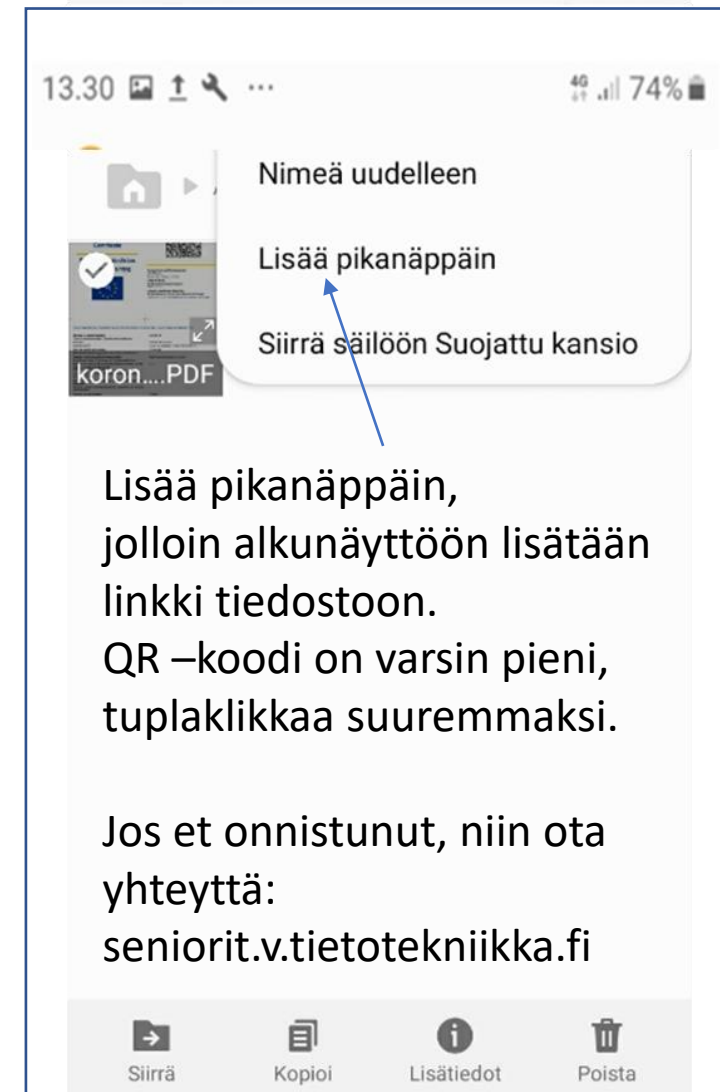
Nimeä uudelleen  
Lisää pikanäppäin  
Siirrä säilöön Suojattu kansio

koron....PDF

Nimeä tiedosto uudelleen  
esim. Koronapassi.pdf  
(Koronatodistus == Koronapassi)

Siirrä Kopioi Lisätiedot Poista

## Asiakirjat



13.30 4G 74%

Nimeä uudelleen  
Lisää pikanäppäin  
Siirrä säilöön Suojattu kansio

koron....PDF

Lisää pikanäppäin,  
jolloin alkunäyttöön lisätään  
linkki tiedostoon.  
QR –koodi on varsin pieni,  
tuplaklikkaa suuremmaksi.

Jos et onnistunut, niin ota  
yhteyttä:  
[seniorit.v.tietotekniikka.fi](mailto:seniorit.v.tietotekniikka.fi)

Siirrä Kopioi Lisätiedot Poista