

Lahden Seudun Ekonomit ry

TASEKIRJA

1.1. - 31.12.2020

Säilytettävä vähintään 31.12.2030 asti.

Osoite:
c/o Hanna Mäkinen
Vesijärvenkatu 5 C 28
15100
Kotipaikka Lahti
Y-tunnus 0359261-1
Rek.nro 60.536

TASEKIRJA 31.12.2020

Tilinpäätös tilikaudelta 1.1. – 31.12.2020

SISÄLLYS	SIVU
Tuloslaskelma	1
Tase	2
Tilinpäätöksen liitetiedot	3
Luettelo käytetyistä kirjanpitoKirjoista	4
Tositelajit ja säilyttämistapa	4
Tilinpäätöksen allekirjoitus	5
Tilinpäätösmerkintä	5
Tase-erittely	6
Tase-erittelyn allekirjoitus	6
Tuloslaskelman erittely	7
Tililuettelo	8

Tasekirja on säilytettävä vähintään 31.12.2030 asti. (KPL 2:10.1 §)

Tilikauden kirjanpitoaineisto on säilytettävä vähintään 31.12.2026 asti. (KPL 2:10.2 §)

Tilinpäätöksen on toteuttanut

Tilikaari Oy
Vesijärvenkatu 11 C
15140 Lahti

TULOSLASKELMA

	1.1. – 31.12.2020	1.1. – 31.12.2019
Varsinainen toiminta		
Toiminta		
Tuotot	2.664,20	8.079,40
Kulut		
Muut kulut	-3.593,61	-11.819,12
Hallinnon kulut	-3.323,65	-3.475,78
Kulut yht.	-6.917,26	-15.294,90
Toiminta aaaa yht.	-4.253,06	-7.215,50
Varsinainen toiminta yht.	-4.253,06	-7.215,50
Varainhankinta		
Tuotot	8.517,52	8.622,06
Varainhankinta yht.	<u>8.517,52</u>	<u>8.622,06</u>
Tuotto- / kulujäämä	4.264,46	1.406,56
Sijoitus- ja rahoitustoiminta		
Tuotot	1 061,13	29.840,07
Kulut		-8,85
Sijoitus- ja rah.toiminta yht.	<u>1 061,13</u>	<u>29.831,22</u>
Tuotto- / kulujäämä	<u>5 325,59</u>	<u>31.237,78</u>
Tilikauden tulos	<u>5 325,59</u>	<u>31.237,78</u>
Tilikauden yli- / alijäämä	<u>5 325,59</u>	<u>31.237,78</u>

TASE

31.12.2020

31.12.2019

Vastaavaa

PYSYVÄT VASTAAVAT

Sijoitukset		
Muut osakkeet ja osuudet	111 024,79	96.880,02
Sijoitukset yhteensä	<u>111 024,79</u>	<u>96.880,02</u>
PYSYVÄT VASTAAVAT YHTEENSÄ	111 024,79	96.880,02

VAIHTUVAT VASTAAVAT

Lyhytaikaiset saamiset		
Siirtosaamiset	660,00	1.858,10
Lyhytaikaiset saamiset yhteensä	660,00	1.858,10
Rahat ja pankkisaamiset	<u>12.917,91</u>	<u>24.196,85</u>
VAIHTUVAT VASTAAVAT YHTEENSÄ	<u>13.577,91</u>	<u>26.054,95</u>

Vastaavaa yhteensä

124 602,70

122.934,97

Vastattavaa

OMA PÄÄOMA

Edellisten tilikausien voitto (tappio)	119.052,11	87.814,33
Tilikauden voitto (tappio)	<u>5 325,59</u>	<u>31.237,78</u>
OMA PÄÄOMA YHTEENSÄ	124 377,70	119.052,11

VIERAS PÄÄOMA

Lyhytaikainen vieras pääoma		
Siirtovelat	225,00	3.882,86
Lyhytaikainen vieras pääoma yhteensä	<u>225,00</u>	<u>3.882,86</u>
VIERAS PÄÄOMA YHTEENSÄ	<u>225,00</u>	<u>3.882,86</u>

Vastattavaa yhteensä

124 602,70

122.934,97

LIITETIEDOT

TILINPÄÄTÖKSEN LAATIMISTA KOSKEVAT LIITETIEDOT

Arvostusperiaatteet ja -menetelmät

Pysyvien vastaavien sijoitukset on arvostettu hankintamenoonsa.

Yhdistyksen rahoitusomaisuuteen merkityt saamiset arvostetaan nimellisarvoonsa, kuitenkin enintään tätä alhaisempaan todennäköiseen arvoonsa.

Velat on arvostettu nimellisarvoonsa tai tätä korkeampaan vertailuperusteen mukaiseen arvoon.

Sijoitusten, osinkotuottojen, korkotuottojen ja korkokulujen yhteismäärät

Tuotot muista pitkäaikaisista sijoituksista (liite 1 ja 2)	
Sijoitustoiminnan tuotot	1 031,75
Yhteensä	1 031,75

Osakkeet ja osuudet on arvostettu tilinpäätöksessä alkuperäiseen hankintamenoon tai tilinpäätöshetken markkinahintaan, mikäli tällöin sijoituksen arvo on alempi kuin alkuperäinen hankintameno.

Arvo tilinpäätöshetkellä:

(liite 3 ja 4)

	2020	2019	2018	2017
	€	€	€	€
Markkina-arvo	140 455,61	120 204,89	117 013,88	103 140,49
Kirjanpitoarvo	111 024,79	96 880,02	81 739,30	70 351,52
Erotus	29 430,84	23 324,87	32 274,58	32 788,97

TASEEN VASTATTAVIA KOSKEVAT LIITETIEDOT

Oman pääoman erittely

	2020	2019
Edellisten tilikausien voitto/tappio	119 052,11	87 814,33
Tilikauden voitto/tappio	5 325,59	31 237,78
Oma pääoma yhteensä	124 377,70	119 052,11

LUETTELO KÄYTETYISTÄ KIRJANPITOKIRJOISTA

Kirjanpitokirja

Päiväkirjat
Pääkirjat
Tasekirja
Tase-erittelyt

Säilytystapa

Pdf -tallenne
Pdf -tallenne
Sidottuna kirjana
Sidottuna tasekirjaan

TOSITELAJIT JA SÄILYTTÄMISTAPA

8 Pkviennit
17 Autom.kirjaukset
20 Tito
66 Etasku


Paperiversioina
Sähköisessä muodossa
Paperiversioina/sähköisessä muodossa
Sähköisessä muodossa

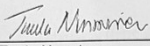
TILINPÄÄTÖKSEN ALLEKIRJOITUS

Lahdessa 17 päivänä HELMI kuuta 2021

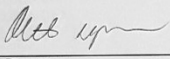
Lahden Seudun Ekonomit r.y.

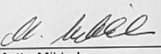
Hallituksen allekirjoitukset



Hanna Mäkinen


Tuula Nurminen


Sami Sipilä


Elina Jänne
OUTI NYMAN

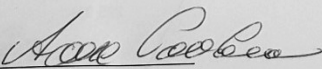

Mette Mikkola


Jari Ylönen

TILINPÄÄTÖSMERKINTÄ:

Suoritetusta tarkastuksesta on tänään annettu kertomus.

Lahdessa 10 päivänä MARCI kuuta 2021


Aarre Savolainen
HTM

TASE-ERITTELY

1.1. - 31.12.2020

Vastaavaa

PYSYVÄT VASTAAVAT

Sijoitukset

Muut osakkeet ja osuudet

1457 Nordea rahastot

51.809,40

1461 OP rahastot

45.070,62

op-korkoasikku a

1.296,56

20201102

op-maailma a

3.339,00

20201102

op-puhdas vesi a

3.285,58

20201102

op vaurastuva keskil. a

2.430,36

20201102

op-kestävän maailma a

2.007,46

20201102

op vuokratuotto b

1.756,43

20201102

op rahaston täsmäytys; korjaus 2019 kirjauksiin

29,38

8201203

59 215,39

Muut osakkeet ja osuudet yhteensä

111 024,79

Sijoitukset yhteensä

111 024,79

PYSYVÄT VASTAAVAT YHTEENSÄ

111 024,79

VAIHTUVAT VASTAAVAT

Lyhytaikaiset saamiset

Siirtosaamiset

1849 Muut siirtosaamiset

suomen ekonomit ry 1210100001/taapahtumatuet 2020

660,00

8201206

Siirtosaamiset yhteensä

660,00

Lyhytaikaiset saamiset yhteensä

660,00

Rahat ja pankkisaamiset

Pankkisaamiset

1910 Pankkitili 1/OP ...6984

11.347,85

1920 Pankkitili 2/Nordea ...0994

1.570,06

Pankkisaamiset yhteensä

12.917,91

Rahat ja pankkisaamiset yhteensä

12.917,91

VAIHTUVAT VASTAAVAT YHTEENSÄ

13.577,91

Vastavaa yhteensä

124 602,70

Vastattavaa

OMA PÄÄOMA

Edellisten tilikausien voitto (tappio)

2251 Edellisten tilikausien voitto/tappio

119.052,11

Edellisten tilikausien voitto (tappio) yhteensä

119.052,11

Tilikauden voitto (tappio) yhteensä

5 325,59

OMA PÄÄOMA YHTEENSÄ

124 377,70

VIERAS PÄÄOMA

Siirtovelat

2979 Muut siirtovelat (LITET)

225,00

Siirtovelat yhteensä

225,00

Lyhytaikainen vieras pääoma yhteensä

225,00

VIERAS PÄÄOMA YHTEENSÄ


225,00

Vastattavaa yhteensä

124 602,70

TASE-ERITTELYN ALLEKIRJOITUS

Lahdessa 18 päivänä heinäkuuta 2021


Eija Mielonen, kirjanpitäjä

TULOSLASKELMAERITTELY

1.1. - 31.12.2020

Varsinainen toiminta

Toiminta

Tuotot

3000	Jäsentilaisuudet	2.004,20	
3010	Muut tuotot	660,00	

**

2.664,20

Kulut

Muut kulut

4502	Kurssi ja koulutuskulut	-530,00	
4503	Kulttuuri- ja retkikulut	-2.831,61	
4504	Yhdistyksen kokoukset	-180,00	
4506	Huomionosoitukset	-52,00	

*

-3.593,61

Hallinnon kulut

4660	Taloushallintopalvelut	-689,40	
4670	Pankkikulut	-183,19	
4680	Toimistokulut	-163,91	
4780	Kokous- ja neuvottelukulu		
***		-2.221,95	
4990	Muut hallintokulut	-65,20	

*

-3.323,65

Kulut yht.

-6.917,26

Toiminta yht.

-4.253,06

Varsinainen toiminta yht.

-4.253,06

Varainhankinta

Tuotot

4000	Jäsenmaksutuotot		
***		8.517,52	

Varainhankinta yht.

8.517,52

Tuotto- / kulujäämä yhteensä

4.264,46

Sijoitus- ja rahoitustoiminta

Tuotot

5030	Sijoitustoiminnan tuotot	1.031,75	
5040	Sijoitusten arvomuutos	29,38	

*

1.061,13

Sijoitus- ja rah.toiminta yht.

1.061,13

Tuotto- / kulujäämä yhteensä

5 325,59

Tilikauden tulos yhteensä

5 325,59

Tilikauden yli- / alijäämä yhteensä

5 325,59

TILILUETTELO

1457	Nordea rahastot
1461	OP rahastot
1849	Muut siirtosaamiset
1910	Pankkitili 1/OP ...6984
1920	Pankkitili 2/Nordea ...0994
1930	Pankkitili 3/ Tuottotili OP ... 2860
2251	Edellisten tilikausien voitto/tappio
2979	Muut siirtovelat
3000	Jäsentilaisuudet
3010	Muut tuotot
4000	Jäsenmaksutuotot
4502	Kurssi ja koulutuskulut
4503	Kulttuuri- ja retkikulut
4504	Yhdistyksen kokoukset
4506	Huomionosoitukset
4660	Taloushallintopalvelut
4670	Pankkikulut
4680	Toimistokulut
4780	Kokous- ja neuvottelukulu
4990	Muut hallintokulut
5030	Sijoitustoiminnan tuotot
5040	Sijoitusten arvonmuutos

Lahden Seudun Ekonomit r.y.

TOTEUMAVERTAILU 2020 VS. BUDJ VS. TOT. 2019

VARSINAINEN TOIMINTA	TOT 2020	BUDJ 2020	erotus budjettiin		erotus 2020
			2020	TOT 2019	vs 2019
TUOTOT					
JÄSENTILAISUUDET	2 004,20	5 000,00	-2 995,80	5 084,40	-3 080,20
MUUT TUOTOT (Suomen Ekonomit)	660	3 000,00	-2 340,00	2 995,00	-2 335,00
YHTEENSÄ TUOTOT	2 664,20	8 000,00	-5 335,80	8 079,40	-5 415,20
KULUT					
JÄSENTILAISUUDET	-3 541,61	-14 000,00	10 458,39	-11 677,12	8 135,51
MUUT KULUT	-3 192,46	-4 000,00	807,54	-3 473,48	281,02
STIPENDIT					
YHTEENSÄ KULUT	-6 734,07	-18 000,00	11 265,93	-15 150,60	8 416,53
VARSINAISEN TOIMINNAN KULUJÄÄMÄ	-4 069,87	-10 000,00	5 930,13	-7 071,20	3 001,33
VARAINHANKINTA					
TUOTOT/JÄSENMAKSUTUOTOT 15 e/henk.	8 517,52	8 500,00	17,52	8 622,06	-104,54
TUOTTO/KULUJÄÄMÄ ENNEN RAHOITUSTUOTTOJA	4 447,65	-1 500,00	5 947,65	1 550,86	2 896,79
RAHOITUSTUOTOT					
TUOTOT/OSINKO	1 031,75	500,00	531,75	26 934,40	-25 902,65
KULUT/KORKOKULUT	0			-8,85	8,85
KORKOTUOTOT					
MUUT RAHOITUSKULUT	-183,19		-183,19	-144,30	-38,89
SIJOITUSTEN ARVONMUUTOS+MYNTIVOITOT	29,38		29,38	2 905,67	-2 876,29
RAHOITUSTOIMINNAN TUOTTOJÄÄMÄ	877,94	500,00	377,94	29 686,92	-28 808,98
TILIKAUDEN TULOS	5 325,59	-1 000,00	6 325,59	31 237,78	-25 912,19