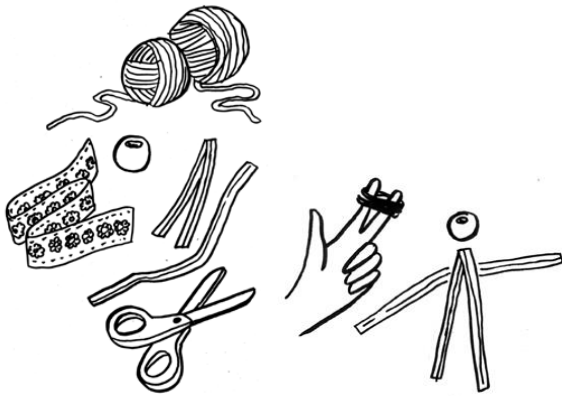



## Huolinukke-askartelu

Askarteluun tarvitaan piippurasseja tai pakastepussin sulkijoita (valkoisia, noin 7–8 cm pitkiä pussinsulkijoita. Tarvitset niitä 2 kpl/nukke). Puuvillalankoja, liimaa sekä pieniä kangastilkkuja ja sakset yms. somistustarviketta mahdollisuuksien mukaan.

Tarinan mukaan guatemalalaiset lapset kertovat pienelle nukelle iltaisin huolensa ja laittavat nuken tyynyn alle. Nukke suree lapsen puolesta ja huolet tai murheet eivät häiritse unta. Nukkeja annetaan usein lahjaksi elämän eri taitekohdissa ja niitä on usein jopa yksi jokaiselle viikonpäivälle, paitsi sunnuntaille koska se on pyhitetty muulle kuin murehtimiselle



1. Tarvitset piipunrasseja tai valkoisia, n. 7-8 cm pitkiä pakastepussinsulkijoita (2 kpl / nukke) puuvillalankaa, sakset, liimaa, helmiä ja kangastilkkuja.
2. Pyöritä lankaa etu- ja keskisormen ympärille vyyhdiksi. Pujota lankavyyhti helmen sisään ja pujota vyyhti piipunrassin/ pussinsulkijan läpi.




3. Taittele nukelle vartalo kuvan osoittamalla tavalla ja leikkaa

lankavyyhdistä  
hiukset nukelle



4. Kierittele lankaa nuken vartalon ympärille



5. Tee halutessasi nukelle vaatteet kangastilkuista