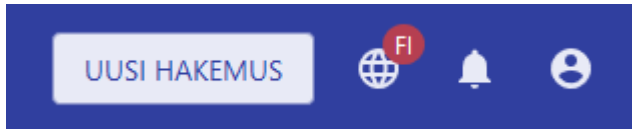


Ohjeita hakemuksen tekemiseen

Aloita hakemuksen tekeminen valitsemalla etusivulta ylhäältä UUSI HAKEMUS.



Valitse LISÄÄ RIVI



Nuolen kuvasta avautuu valikko, josta voit valita hakemasi korvauslajin.

 A white text input field with the placeholder text 'Korvauslaji'. To the right of the text is a small grey downward-pointing triangle icon, which is circled in red.

Lisää pyydetyt tiedot,

Kustannus = maksamasi kustannus ilman toimistokuluja tms.

Ostopäivä = tuotteen maksupäivä tai hoitojen ensimmäinen käyntipäivä

Lukumäärä = käyntien yhteismäärä

 Kustannus * € Ostopvm * ▼ Luk määrä *

Lisää seuraavaksi hakemukseen tarvittavat liitteet.

EI LIITETTÄ

VALITSE LIITE

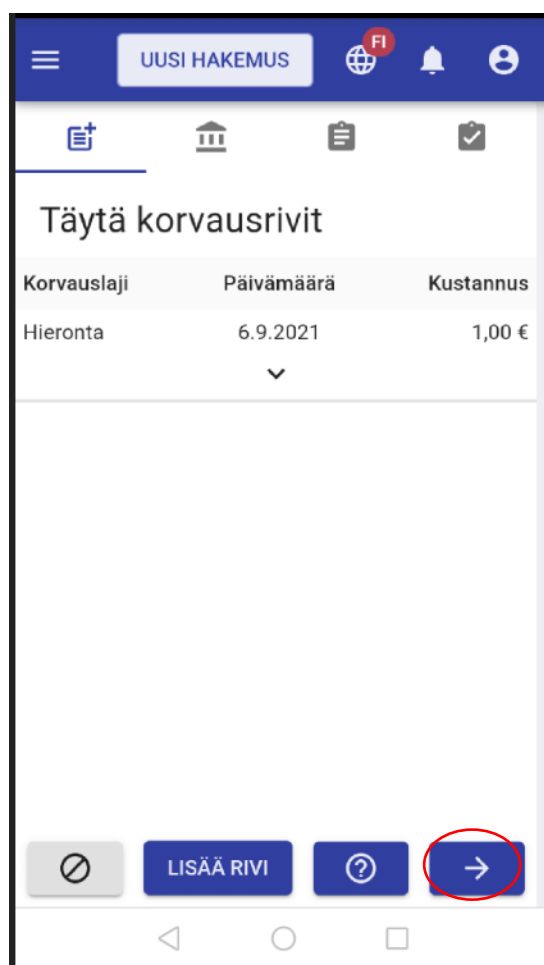
Liite voi olla skannattu tai valokuva ja tiedostomuoto voi olla pdf, jpg, jpeg, jfif, png, gif, img, bmp.

Liitetiedostojen yhteiskoko voi olla 50 Mt.

Tarkista, että liitteesi on oikea ja selkeästi luettavissa ja että siinä näkyy nimesi.

Tallenna hakemus.

Jatka nuolinäppäimellä seuraavaan vaiheeseen.



Tarkista tilitiedot ja jatka seuraavaan vaiheeseen.

Lisätiedoissa voit antaa hakemukselle nimen ja kirjoittaa hakemukseen liittyvää lisätietoa.

Jos joku liite on unohtunut, voit lisätä sen vielä tässä.

Kun hakemuksesi on valmis, valitse lähetä tai tallenna keskeneräisenä painikkeesta Lähetä.

Hakemuksen lähettäminen

Valmis

Keskeneräinen

Voit lähettää hakemuksen sairauskassaan tai tallentaa sen keskeneräisenä

PERUUTA LÄHETÄ

Jos valitset keskeneräinen, hakemus näkyy etusivulla keskeneräisenä eikä kassa pääse vielä käsittelemään hakemusta.

Korvaukset NÄYTÄ

hammamamam	Keskeneräinen			NÄYTÄ
Kustannus	1 €	Käyntikerrat	1 kpl	
Luontipäivämäärä	27.9.2021	Liitteitä	1 kpl	
Muutospäivämäärä	27.9.2021	#id	109690	

Kynä-kuvakkeesta pääset jatkamaan hakemuksen tekoa.

Valmis ja kassaan lähetetty hakemus näyttää etusivulla tältä:

Korvaukset NÄYTÄ

Korvaushakemus	Odottaa käsittelyä			NÄYTÄ
----------------	--------------------	---	---	-------

Etusivulta näet missä vaiheessa hakemuksesi käsittely on.

Keskeneräinen

**Odottaa
käsittelyä**

Täydennettävä

Maksettu

Keskeneräinen tarkoittaa, että et ole vielä lähettänyt hakemusta vakuutuskassaan eikä kassa pääse käsittelemään sitä.

Odottaa käsittelyä tarkoittaa, että olet tehnyt hakemuksen valmiiksi ja lähettänyt sen vakuutuskassaan.

Hakemusta ei ole vielä käsitelty vakuutuskassassa.

Täydennettävä tarkoittaa, että sinun täytyy täydentää hakemustasi ja lähettää se takaisin vakuutuskassaan.

Maksettu tarkoittaa, että hakemuksesi on ratkaistu.

Maksettavan summan näet korvauspäätöksestä.

Päätöksen löydät etusivun valikosta Raportointi.

Hakemuksen täydentäminen

Saat sähköpostiisi viestin, jos hakemuksesi tarvitsee täydennystä.


Kun kirjaudut Irikseen, näet etusivulla osiossa Korvaukset, mikä hakemuksistasi tarvitsee täydennystä.

Korvaukset		NÄYTÄ
Täydennettävä		
Hammashoito		
Kustannus	1 €	
Kassan hakupäivä	6.10.2021	
Luontipäivämäärä	6.10.2021	
Muutospäivämäärä	6.10.2021	
Käyntikerrat	1 kpl	
Liitteitä	1 kpl	
#id	111041	

Kuvakkeesta



tai



näet mitä täydennystä hakemuksesi vaatii.

Avaa täydennettävä hakemus Kynä-kuvakkeesta.

Jos sinulta on pyydetty vain kirjallista lisätietoa, siirry nuolinäppäimestä eteenpäin kunnes tulet **Lisätiedot välilehdelle**.

Lisätiedot

Hakemuksen nimi

Vapaamuotoinen viesti kassalle

Kirjoita pyydetty lisätieto kohtaan vapaamuotoinen viesti kassalle, ja jatka nuolinäppäimestä eteenpäin **lähettämään** hakemus takaisin vakuutuskassaan.

Jos hakemukseen täytyy lisätä liite, avaa hakemus **V-merkistä** muokattavaksi.

Täydennettävä

Täytä korvausrivit

Korvauslaji	Päivämäärä	Kustannus
Hammashoito	6.10.2021	1.00 €

Täytä korvausrivit

Korvauslaji	Päivämäärä	Kustannus
Hammashoito	6.10.2021	1.00 €
	▼	
Kustannus		1.00 €
Lukumäärä		1
Ostopvm		6.10.2021

[POISTA RIVI](#) [MUOKKAA](#)

Seuraavaksi voit lisätä puuttuvan liitteen.

Lisää rivi

Hammashoito

Kustannus * € [?](#)

Lukumäärä * [?](#)

Ostopvm * [?](#)

Lasku/kuitti (Pakollinen)
LIITTEITÄ LASKU.PDF

[VAIHDA LIITE](#) [ESIKATSELE](#) [🗑️](#)

Lasku/Kuitti
EI LIITETTÄ

[VALITSE LIITE](#)

Kun olet lisännyt puuttuvan liitteen, **tallenna** ja siirry nuolinäppäimellä seuraavalle sivulle.

Tarkista tilitiedot ja jatka seuraavalle sivulle.

Lisätiedoissa voit vielä halutessasi kirjoittaa hakemukseen liittyvää vapaamuotoista tekstiä kassalle.

Lisätiedot

Hakemuksen nimi

Hammashoito



Vapaamuotoinen viesti kassalle

Lisäsin hakemukseen pyytämäni liitteen.

Muut liitteet

Voit lisätä hakemukselle myös muita liitteitä



Tarkista hakemus ja **lähetä** se takaisin vakuutuskassaan. Jos et lähetä hakemusta vakuutuskassaan, ei kassa voi käsitellä sitä.

Tarkista ja lähetä

TIEDOT

RIVIT

LIITTEET

Hakemuksen nimi

Hammashoito



LÄHETÄ

Hakemuksen lähettäminen

Valmis


Keskenäinen

Voit lähettää hakemuksen sairauskassaan tai tallentaa sen keskenäisenä




PERUUTA

LÄHETÄ

Täydennetty ja kassaan lähetetty hakemus näkyy Iriksen etusivulla osiossa Korvaukset.

 Korvaukset NÄYTÄ

Odottaa käsittelyä
Hammashoito

Kun vakuutuskassa, on käsitelty hakemuksesi, näkyy se Iriksen etusivulla nimikkeellä maksettu.

Maksettu 

Korvauspäätökseen pääset etusivun valikosta Raportointi. Päätöksestä näet korvattavan summan sekä muut ratkaisuun liittyvät tiedot.