



**Eläkkeensaajien Keskusliitto EKL ry**

**EKL**

**EKL**

**EKL**

**EKL**

**Tuoreinta eläketietoa**

Lähteenä ETK:n ja Kelan julkistus 27.3.2024


**Täyttä elämää – hyvässä seurassa!**

[www.elakkeensaajat.fi](http://www.elakkeensaajat.fi)

Timo Kokko

# Kokonaiseläkemenot lähes 38 miljardia

- Suomessa maksettiin eläkkeitä ja niihin rinnastettavia etuuksia ennakkotiedon mukaan kaikkiaan 37,7 miljardia euroa vuonna 2023.
- Lakisääteinen eläkemeno oli 37,1 miljardia euroa.
- Maksetuista eläkkeistä 34,1 miljardia oli työeläkkeitä.
- Kela maksoi kansaneläkkeitä ja takuueläkkeitä yhteensä 2,6 miljardia euroa.
- Lähes 90 prosenttia eläkkeistä maksettiin vanhuuseläkkeinä.



# Työkyvyttömiä väestöstä pienentynyt selvästi

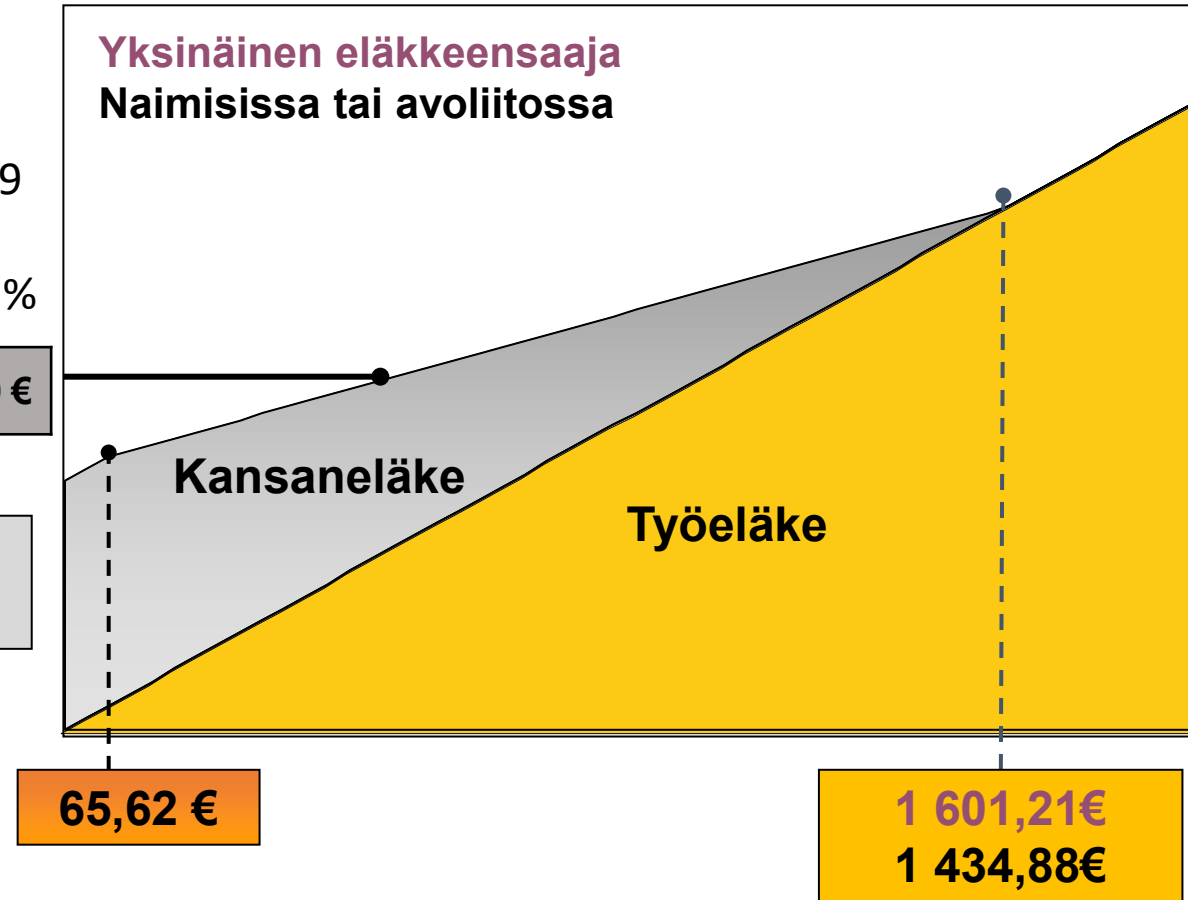
- Työkyvyttömyyseläettä sai Suomessa viime vuonna 178 000 henkilöä, vajaa pari prosenttia edellisvuotta vähemmän.
- Työkyvyttömyyseläkeläisten osuus työikäisestä väestöstä oli suurin Kainuussa sekä Etelä- ja Pohjois-Savossa, noin kahdeksan prosenttia 16–64-vuotiaista.
- Työkyvyttömyyseläkkeensaajien väestöosuus on ollut pidempään laskussa koko maassa.
  - Vuonna 2013 vajaa seitsemän prosenttia Suomen työikäisistä sai työkyvyttömyyseläettä.
  - Vuonna 2023 työkyvyttömyyseläkkeensaajien osuus oli kutistunut reiluun viiteen prosenttiin.

# Kokonaiseläkkeen muodostuminen vuonna 2024

Takuueläkkeen saajia 116 369 henkilöä 31.12.2023, määrä lisääntyi edellisvuodesta 0,7 %

Takuueläke 976,59 €

775,70 €  
692,54 €



Kansaneläke on työeläkevähenteinen.

Jos kansaneläkkeen määräksi jää vähemmän kuin 7,90 euroa kuukaudessa, sitä ei makseta.

# Varhennettu vanhuuseläke pienentää takuueläkettä

- Vanhuuseläkkeen varhentaminen pienentää takuueläkettä tai voi estää sen saamisen.
- Jos olet ottanut kansaneläkkeesi varhennettuna ennen 65 vuoden vanhuuseläkeikää
  - Pienenee myös takuueläkkeesi samalla varhennusvähennysprosentilla kuin kansaneläke
  - Nuoremmilla ikäluokilla vaikuttaa myös elinaikakerroin
- Jos saat vain työeläkettä tai yrittäjäeläkettä varhennettuna, varhennus määräytyy kyseisen eläkkeen varhennusvähennysprosentin mukaan.

# Mitä keskieläke kuvaa?

- Suomessa asuvien, työeläkettä tai kansaneläkettä saavien keskimääräistä kuukausieläkettä
- Tarkasteluun eivät kuulu osa-aikaeläkettä, osittaista vanhuuseläkettä tai pelkkää perhe-eläkettä saavat
- Alkavat eläkkeet huomattavan paljon suurempia kuin kaikki eläkkeet keskimäärin!
  - Poikkeuksena työkyvyttömyyseläkkeet



# Keskieläke 1 977 euroa kuukaudessa 2023

- Nousua edellisvuodesta 132 euroa
- Miesten keskieläke 2 216 euroa kuukaudessa
- Naisten 1 779 euroa
- Mediaanieläke oli Suomessa vuoden 2021 lopussa 1 736 euroa kuukaudessa

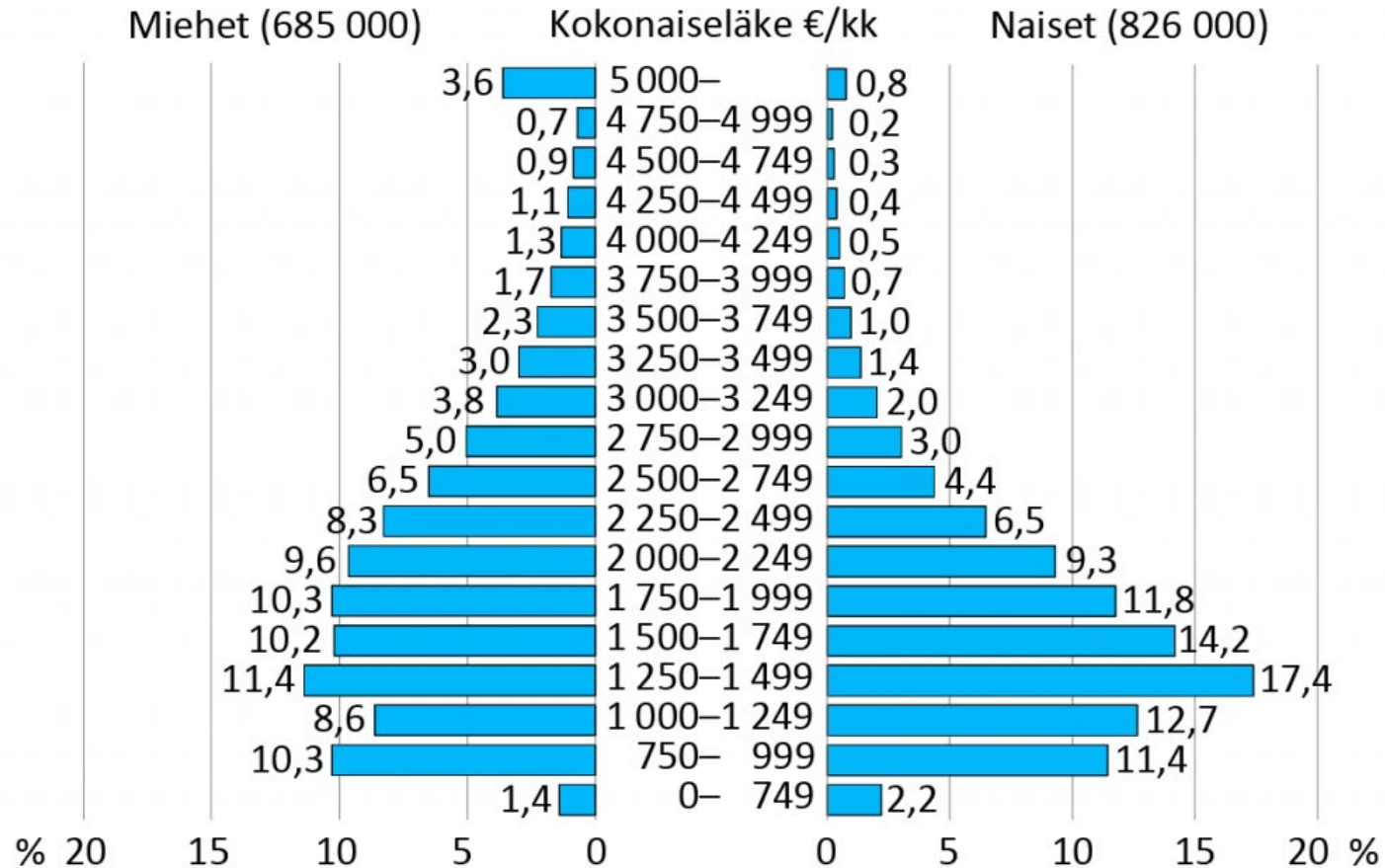
Luvut ovat bruttosummia.

Tiedot kuvaavat vuoden 2023 lopun tilannetta ja perustuvat Eläketurvakeskuksen ja Kelan yhteistilastoon joka julkaistiin 27.3.2024.

Omaa eläkettä saavia oli Suomessa 1 568 000 vuoden 2023 lopussa, kun mukaan lasketaan myös osittaista varhennettua vanhuuseläkettä saaneet.

# Suomessa asuvien omaa eläkettä saavien kokonaiseläkejakauma 31.12.2023

## Suomessa asuvien omaa eläkettä saavien kokonaiseläkejakauma 31.12.2023



Kuvio ei sisällä osittaista vanhuuseläkettä saavia.

Lähde: Eläketurvakeskus ja Kela

Keskieläkkeen noususta huolimatta yli 60 prosenttia eläkeläisistä sai eläkettä alle 2 000 euroa kuukaudessa. Heitä on lähes miljoona.

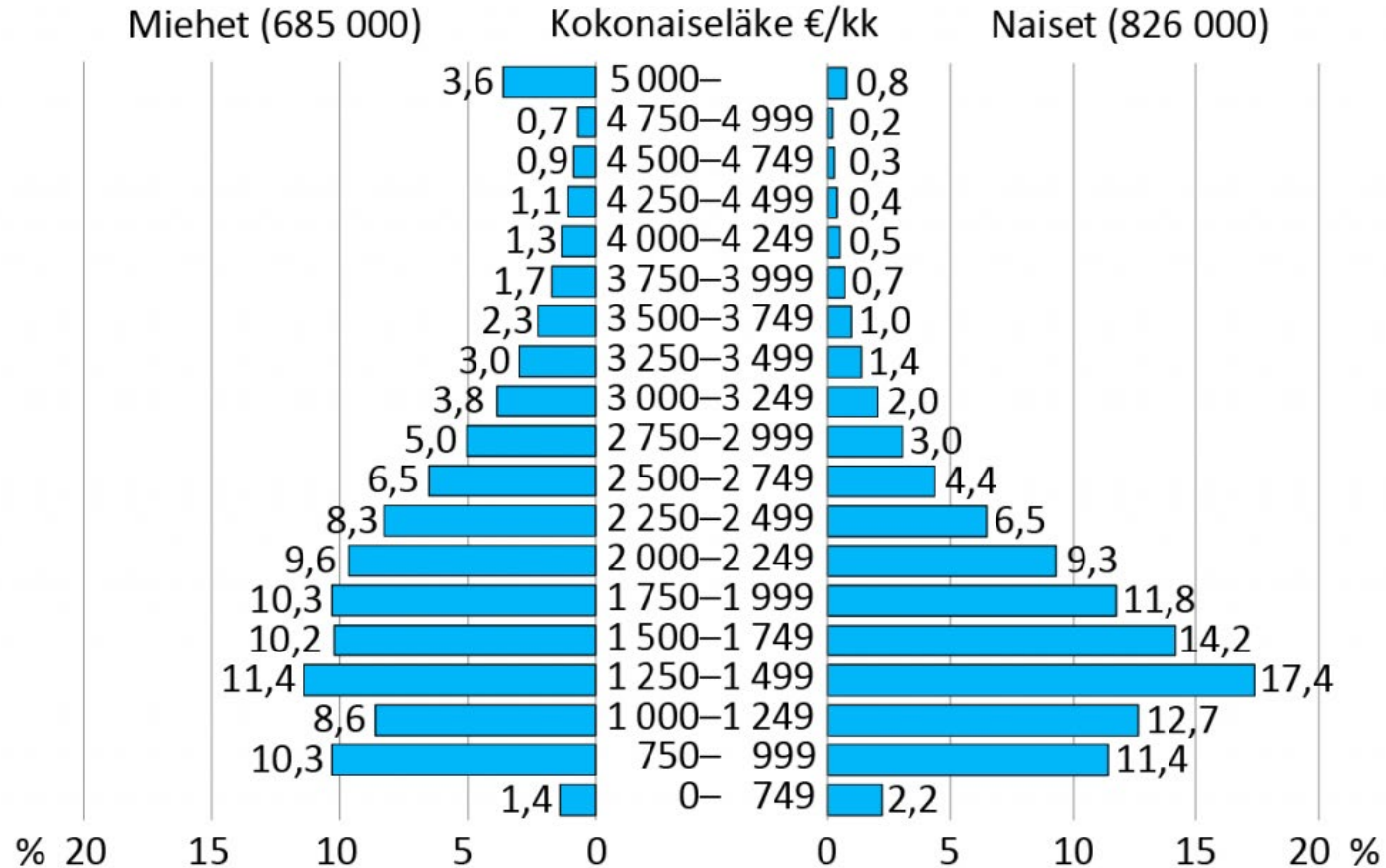
Naisista 70 prosentilla ja miehistä 52 prosentilla eläke oli alle 2 000 euroa. Yli 3 000 euron eläkettä sai 12 prosenttia eläkkeensaajista.

Yli 5 000 euron eläkettä saa noin kaksi prosenttia eläkkeensaajista. Heistä selkeä enemmistö on miehiä.



# Suomessa asuvien omaa eläkettä saavien kokonaiseläkejakauma 31.12.2023

## Suomessa asuvien omaa eläkettä saavien kokonaiseläkejakauma 31.12.2023



Kuvio ei sisällä osittaista vanhuuseläkettä saavia.

Lähde: Eläketurvakeskus ja Kela

Eläkkeensaajista naisia oli 54 prosenttia ja miehiä 46 prosenttia.

Sukupuolten välinen eläke-ero pysyi edellisvuoteen verrattuna liki ennallaan.


Eläke-erot, myös naisten ja miesten kohdalla, heijastavat tehtyä työuraa, sen pituutta ja palkkatasoa.

Hajonta naisten eläkkeissä on selvästi pienempi kuin miehillä.

Naisten eläkkeet painottuvat jakauman matalaan päähän, kun miehillä eläkkeensaajia on tasaisemmin kaikissa eläkehaitarin luokissa.

# Suomessa asuvien omaa eläkettä (pl. ose ja ove) saavien kokonaiseläkejakauma 31.12.2023

	Miehet		Naiset	
€/kk	Lukumäärä	Luokan osuus, %	Lukumäärä	Luokan osuus, %
– 749	9 549	1,4 %	18 065	2,2 %
750– 999	70 555	10,3 %	94 547	11,4 %
1 000–1 249	59 048	8,6 %	104 531	12,7 %
1 250–1 499	77 961	11,4 %	143 607	17,4 %
1 500–1 749	69 781	10,2 %	117 148	14,2 %
1 750–1 999	70 479	10,3 %	97 243	11,8 %
2 000–2 249	66 036	9,6 %	76 879	9,3 %
2 250–2 499	56 663	8,3 %	53 486	6,5 %
2 500–2 749	44 580	6,5 %	36 085	4,4 %
2 750–2 999	34 514	5,0 %	24 980	3,0 %
3 000–3 249	26 295	3,8 %	16 803	2,0 %
3 250–3 499	20 512	3,0 %	11 425	1,4 %
3 500–3 749	15 474	2,3 %	8 006	1,0 %
3 750–3 999	11 788	1,7 %	5 679	0,7 %
4 000–4 249	9 149	1,3 %	4 220	0,5 %
4 250–4 499	7 316	1,1 %	3 201	0,4 %
4 500–4 749	5 829	0,9 %	2 310	0,3 %
4 750–4 999	4 717	0,7 %	1 771	0,2 %
5 000–	24 622	3,6 %	6 259	0,8 %
<b>Kaikki</b>	<b>684 868</b>	<b>100,0 %</b>	<b>826 245</b>	<b>100,0 %</b>

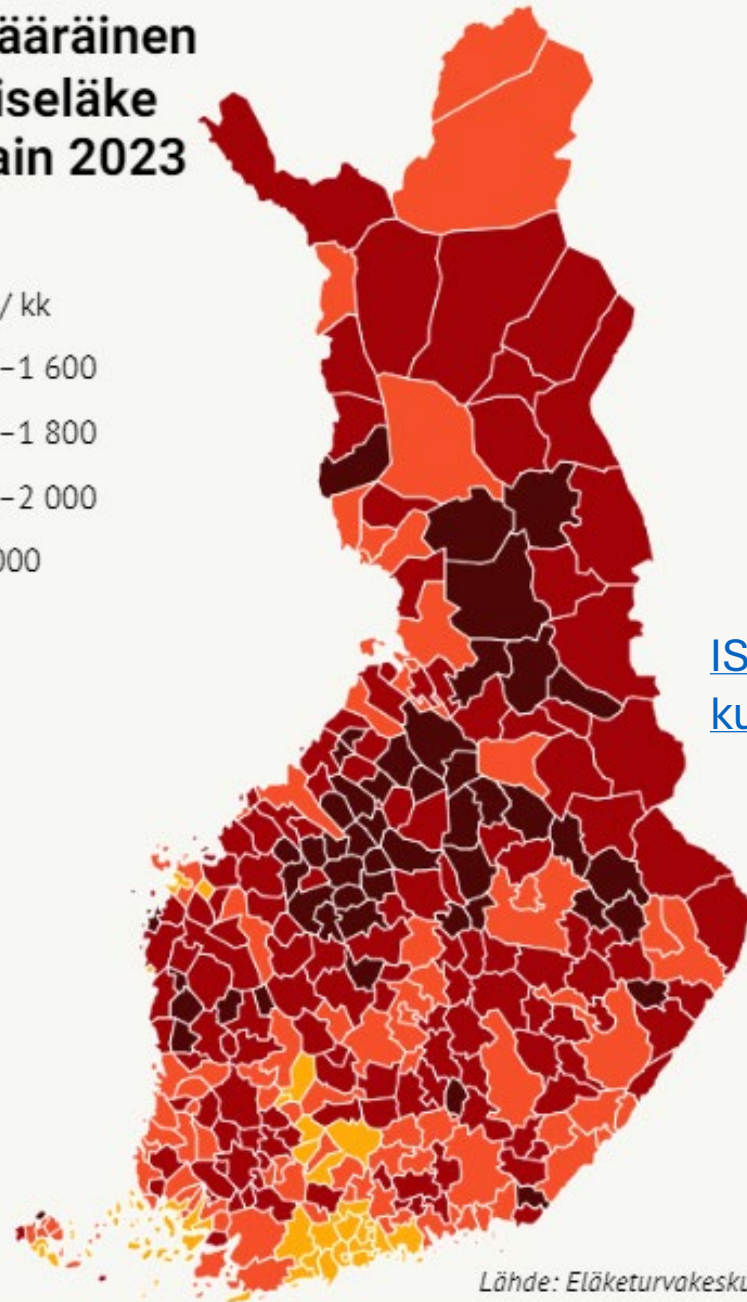


# Suurimmat eläkkeet Uudenmaan kunnissa

- Keskimäärin suurimmat eläkkeet maksettiin edellisvuosien tapaan Uudellamaalla, jossa keskieläke oli 2 332 euroa.
- Pienimmät eläkkeet maksettiin Etelä-Pohjanmaalla, jossa keskieläke oli 1 724 euroa.
- Kuntatasolla Kauniainen erottui edelleen muista 3 550 euron keskieläkkeellä.
  - Espoossa keskieläke oli 2 644 euroa
  - Helsingissä 2 450 euroa
- Suomen pienin keskieläke oli yhä Soinin kunnassa, 1 464 euroa.
- Keskimäärin pienimmät eläkkeet maksettiin maatalousvaltaisessa Etelä-Pohjanmaan maakunnassa (1 551 €).

## Keskimääräinen kokonaiseläke kunnittain 2023

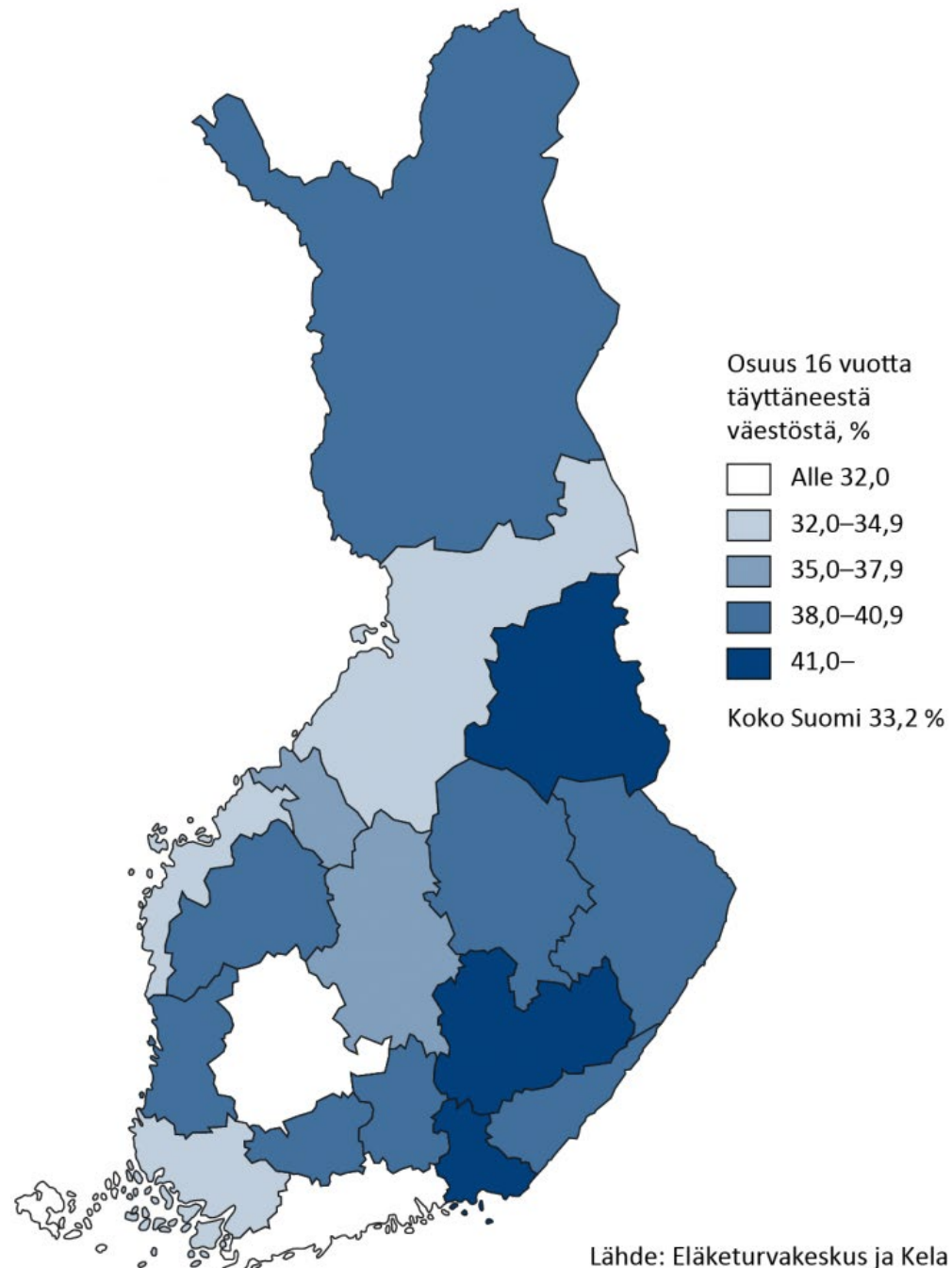
Eläke, euroa / kk



Lähde: Eläketurvakeskus

[IS linkki josta näkyy tulokset kuntakohtaisesti kohdistamalla hiiren](#)

### Omaa eläkettä saaneiden väestöosuus vuonna 2023 maakunnittain



Lähde: Eläketurvakeskus ja Kela






# Etelä-Savossa lähes puolet eläkeläisiä vuonna 2023

- Eläkkeensaajien osuus koko maan väestöstä oli 33 prosenttia, kun tarkastellaan 16 vuotta täyttäneitä.
- Suhteellisesti eniten eläkkeensaajia asuu edelleen Etelä-Savon maakunnassa, jossa eläkkeensaajien osuus oli viime vuonna yli 45 prosenttia väestöstä.
  - Toiseksi eniten eläkkeensaajia asuu Kainuussa, lähes 44 prosenttia väestöstä.
  - Kolmanneksi eniten eläkeläisiä asuu Kymenlaaksossa, jossa heitä oli lähes 42 prosenttia.
- Maakunnittain tarkasteltuna pienimmät väestöosuudet olivat Uudellamaalla (26 %), Ahvenanmaalla (32 %) ja Pirkanmaalla (32 %).
- Omaa eläkettä saavien osuus on kasvanut Suomessa pari prosenttiyksikköä vuoteen 2013 verrattuna. Osuus on kasvanut jokaisessa maakunnassa viimeisen kymmenen vuoden aikana.

Suomessa on 72 kuntaa, joiden väestöstä yli puolet on eläkkeensaajia

## Omaa eläkettä saaneiden osuus 16 vuotta täyttäneestä väestöstä maakunnittain 31.12.2023

Maakunta	Eläkkeensaajia	Väestöosuus, %
Uusimaa	379 000	26
Varsinais-Suomi	141 000	34
Satakunta	72 000	40
Kanta-Häme	55 000	38
Pirkanmaa	145 000	32
Päijät-Häme	68 000	39
Kymenlaakso	57 000	42
Etelä-Karjala	43 000	40
Etelä-Savo	52 000	45
Pohjois-Savo	83 000	39
Pohjois-Karjala	56 000	40
Keski-Suomi	81 000	35
Etelä-Pohjanmaa	62 000	39
Pohjanmaa	48 000	33
Keski-Pohjanmaa	20 000	37
Pohjois-Pohjanmaa	111 000	33
Kainuu	26 000	44
Lappi	59 000	40
Ahvenanmaa	8 000	32
Koko maa	1 568 000	33



# Kiitos!

Timo Kokko  
toiminnanjohtaja

Eläkkeensaajien Keskusliitto EKL ry

Haapaniemenkatu 14, 2.krs

PL 168, 00531 HELSINKI

[www.ekl.fi](http://www.ekl.fi)

**”Täyttä elämää hyvässä seurassa – EKL”**