

Yhteiskäyttöisen kortin lisääminen S-Business -mobiiliin

Ohje kortin käyttäjälle

Yhteiskäyttöiselle S-Business -kortille voidaan määritellä useita käyttäjiä.

Käyttäjät lisätään S-Business Extranet -palvelun kautta. Yrityksen pääyhteyshenkilö voi tehdä sen.

Kortin käyttäjä luo Extranet -tunnuksen päästäkseen rekisteröitymään S-Business -mobiiliin.

Tässä ohjeessa on kuvattu miten kortin käyttäjä saa S-Business -mobiiliin käyttöönsä sen jälkeen kun pääyhteyshenkilö on lisännyt hänet yhteiskäyttöisen kortin käyttäjäksi.

Kun sinut on lisätty yhteiskäyttöisen kortin käyttäjäksi, saat sähköpostiin linkin.

Linkin kautta pääset luomaan Extranet -tunnuksen, jolla pääset kirjautumaan S-Business –mobiiliin.

Sinut on kutsuttu S-Business -kortin käyttäjäksi

Yhteyshenkilön nimi on kutsunut sinut S-Business -yhteiskäyttökortin käyttäjäksi. Näet kortin tiedot ja sen ostotapahtumat S-Business -mobiilisovelluksessa.

Voit aloittaa yhteiskäyttökortin käyttämisen seuraavasti: luo S-Business Extranet -tunnus painamalla alla olevaa linkkiä ja hyväksy etusivulla oleva kutsu.

Linkki on voimassa 72 tuntia, mutta sinulle lähetetään tarvittaessa uusi linkki automaattisesti.

Lisätietoja S-Business asiakaspalvelusta.

[Luo extranet tunnus tästä](#)

Täytä puuttuvat tiedot ja keksi salasana, joka sisältää ison kirjaimen, numeron ja erikoismerkin. Salasanan tulee olla vähintään 8 merkkiä pitkä.

Paina sen jälkeen Rekisteröidy -painiketta, jonka jälkeen siirryt Extranet -palveluun.

Luo uusi S-Business Extranet -tunnus

Etunimi

Sukunimi

Sähköposti

Puhelinnumero

Salasana

Salasanan vahvistus

Rekisteröidy

Hyväksy kutsu Extranet -palvelussa.

Sinut on kutsuttu kortin käyttäjäksi

Sinut on lisätty alla oleville korteille yhteiskäyttäjäksi. Hyväksy kutsu lisätäksesi kortin S-Business mobiilisovellukseesi.



Yritys	Korttinumero	Nimi kortissa
Yritys Oy Ab	7824 3700 1234 5678	TANKKAUKSET

Hylkää kutsu

Hyväksy kutsu

Saat vahvistuksen, että kutsu on hyväksytty.
Nyt voit ladata S-Business -mobiilisovelluksen.

Sinut on kutsuttu kortin käyttäjäksi

Sinut on lisätty alla oleville korteille yhteiskäyttäjäksi. Hyväksy kutsu lisätäksesi kortin S-Business mobiilisovellukseesi.



Hieno! Näet nyt korttisi mobiilisovelluksessasi ja voit mm. lisätä selitteitä ja asettaa tiliöintitietoja ostotapahtumille.

Yritys

Korttinumero

Nimi kortissa

Yritys Oy Ab

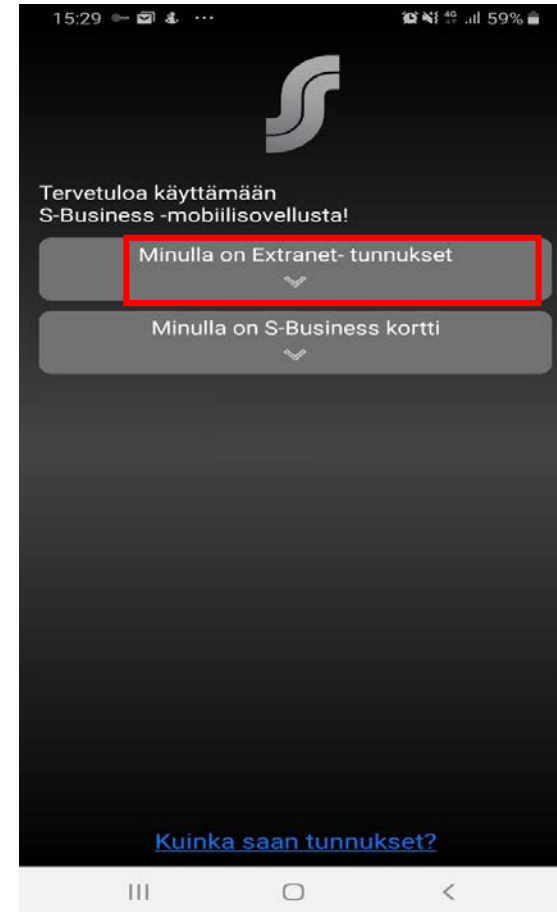
7824 3700 1234 5678

TANKKAUKSET

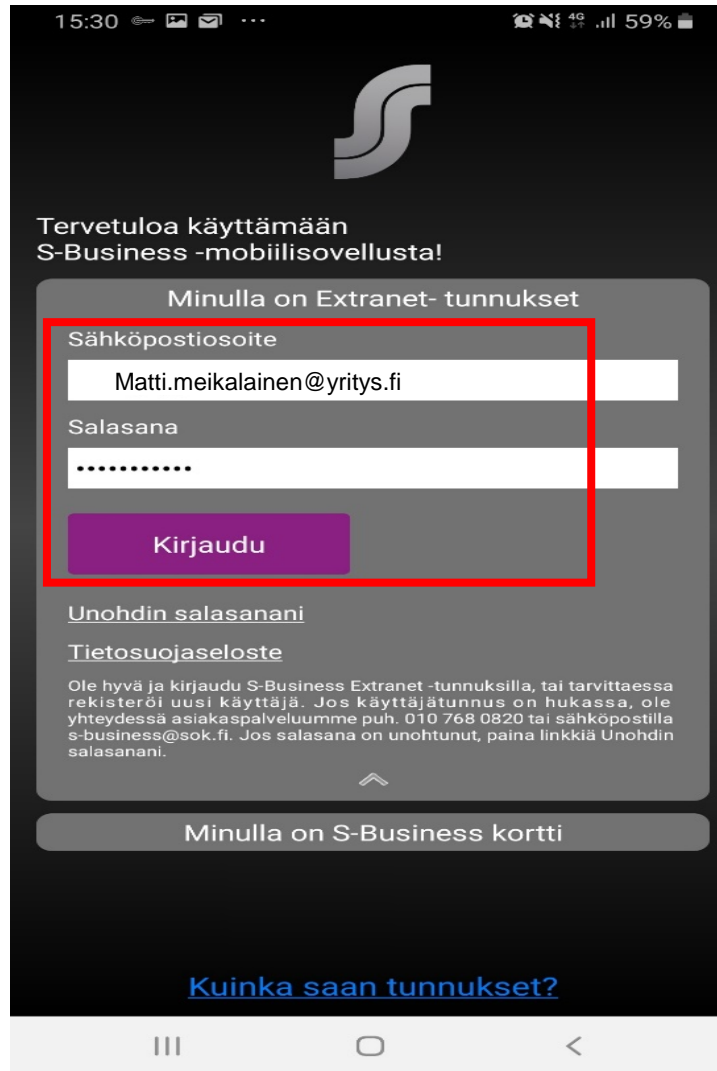
Hyväksytty

Lataa S-Business -mobiilisovellus puhelimesi sovelluskaupasta Google Play tai App Store.


Kun sovellus on ladattu puhelimeen, valitse ”Minulla on Extranet -tunnukset”.



Syötä luomasi Extranet -tunnukset ja kirjaudu.



15:30 59%



Tervetuloa käyttämään
S-Business -mobiilisovellusta!

Minulla on Extranet- tunnukset

Sähköpostiosoite
Matti.meikalainen@yritys.fi

Salasana
.....

[Kirjaudu](#)

[Unohdin salasanani](#)

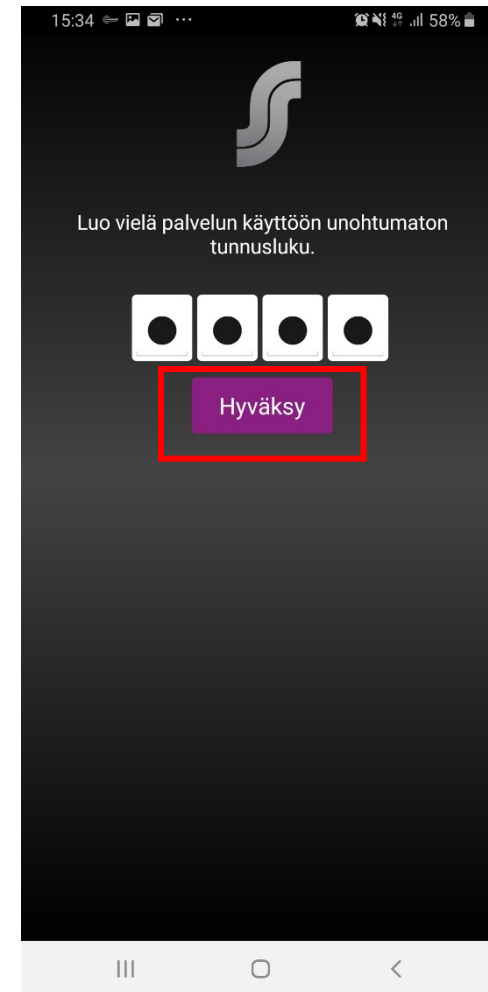
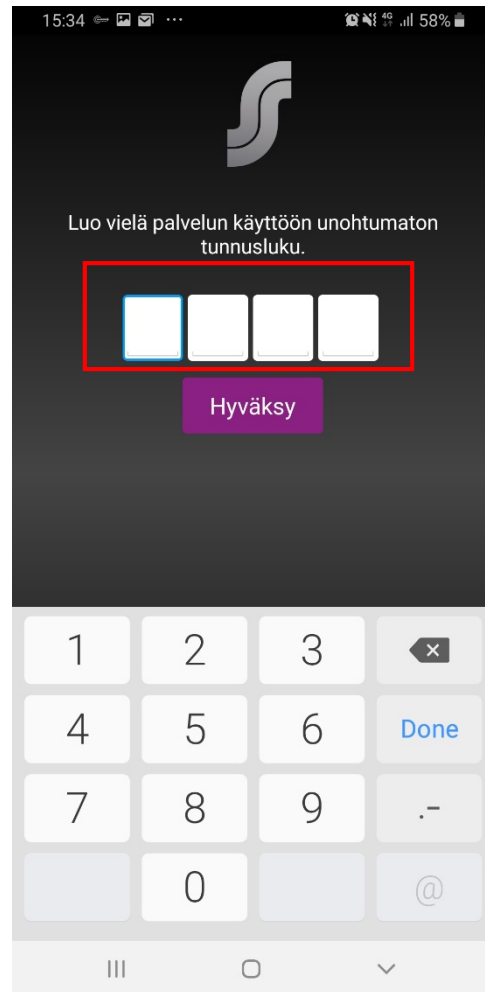
[Tietosuojaseloste](#)

Ole hyvä ja kirjaudu S-Business Extranet -tunnuksilla, tai tarvittaessa rekisteröi uusi käyttäjä. Jos käyttäjätunnus on hukassa, ole yhteydessä asiakaspalveluumme puh. 010 768 0820 tai sähköpostilla s-business@sok.fi. Jos salasana on unohtunut, paina linkkiä Unohdin salasanani.

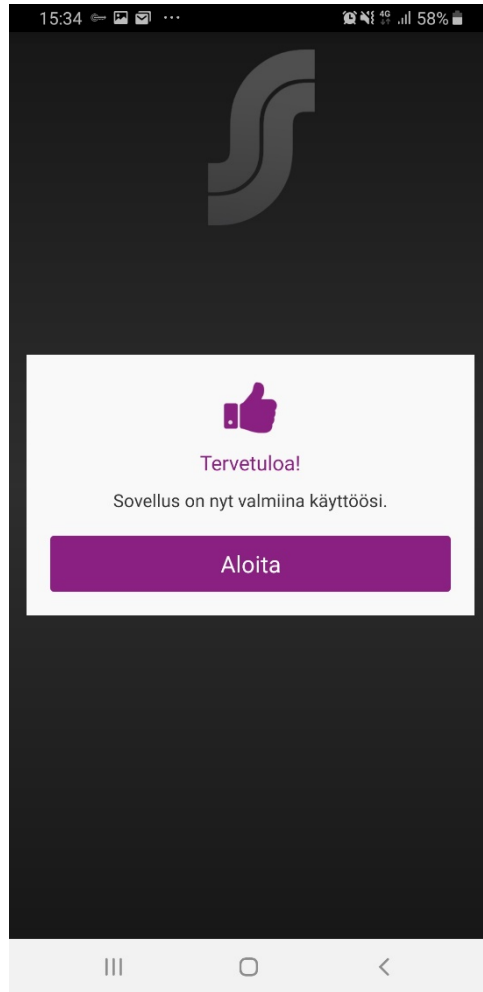
Minulla on S-Business kortti

[Kuinka saan tunnukset?](#)

Valitse vielä nelinumeroinen tunnusluku sovellukselle ja hyväksy.



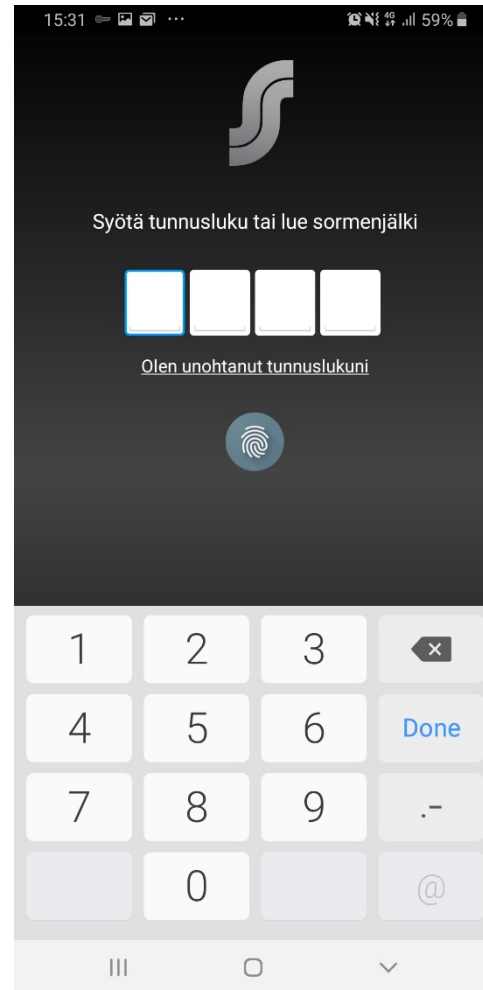
Sovellus on valmis käytettäväksi!



Voit sulkea ohjeet painikkeesta.



Syötä valitsemasi nelinumeroinen tunnusluku kun seuraavan kerran avaat sovelluksen.



Jos sinut lisätään toisen kortin käyttäjäksi niin saat uuden sähköpostin. Kirjaudu linkistä Extranet -käyttäjätunnuksilla, jotka ensimmäisellä kerralla loit.

Sinut on kutsuttu S-Business -kortin käyttäjäksi

Yhteyshenkilön nimi on kutsunut sinut S-Business - yhteiskäyttökortin käyttäjäksi. Näet kortin tiedot ja sen ostotapahtumat S-Business -mobiilisovelluksessa.

Voit aloittaa yhteiskäyttökortin käyttämisen seuraavasti:
Kirjaudu S-Business Extranetiin ja hyväksy kutsu Extranetin etusivulla.

Lisätietoja S-Business asiakaspalvelusta.

[Kirjaudu Extranetiin täällä](#)

Extranetissa näet kaikki kortit, joihin sinut on lisätty käyttäjäksi.
Hyväksy kutsut.

Sinut on kutsuttu kortin käyttäjäksi

Sinut on lisätty alla oleville korteille yhteiskäyttäjäksi. Hyväksy kutsu lisätäksesi kortin S-Business mobiilisovellukseesi.



Yritys	Korttinumero	Nimi kortissa		
S-BUSINESS OY	7824370012345678	TOIMISTO	Hylkää kutsu	Hyväksy kutsu
S-BUSINESS OY	7824370012345679	MYYNTI	Hylkää kutsu	Hyväksy kutsu
S-BUSINESS OY	7824370012345677	HALLINTO	Hylkää kutsu	Hyväksy kutsu

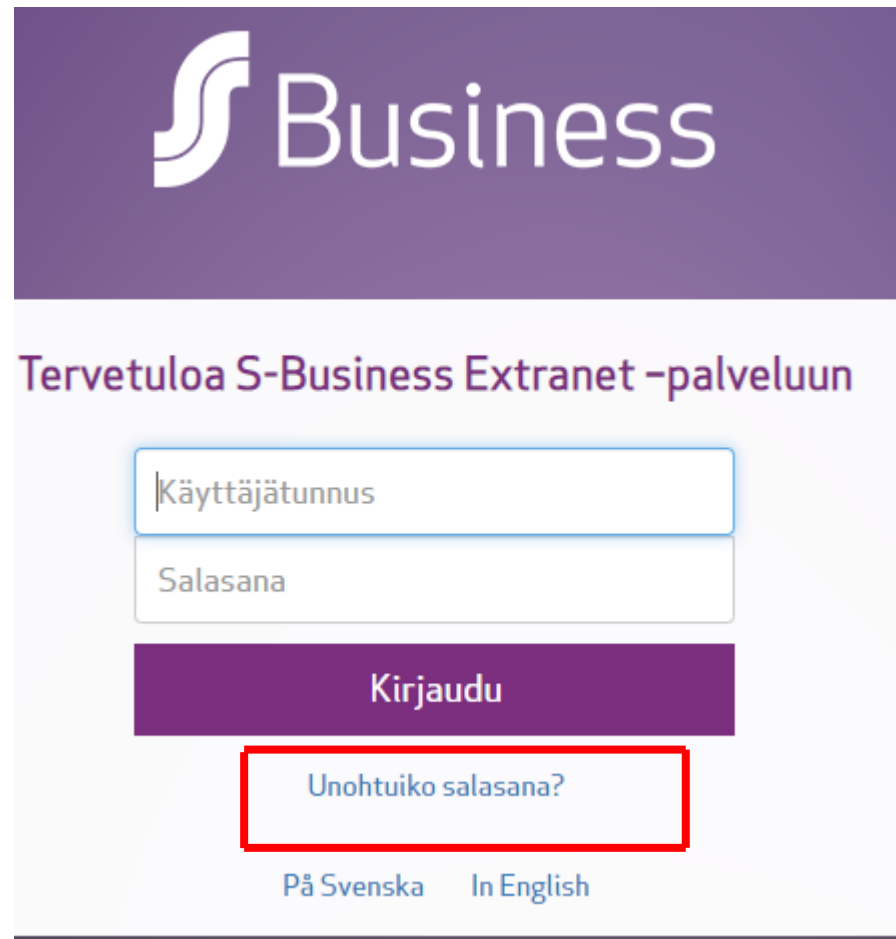
Kutsujen hyväksymisen jälkeen avaa puhelimeen aiemmin lataamasi S-Business mobiilisovellus.


Kun avaat sovelluksessa kortin **ostot**, niin pyyhkäisemällä puhelimen näyttöä oikealta vasemmalle saat esille seuraavan kortin ostot.

Tarvittaessa sulje mobiilisovellus ja avaa uudestaan, jos kaikki kortit eivät näy. Sovellus avataan nelinumeroisella tunnusluvulla, jonka aiemmin valitsit mobiilisovelluksen lataamisen yhteydessä. Huom! Tämä ei ole kortin tunnusluku (PIN-koodi).

Mobiilisovellus ladataan puhelimeen vain ensimmäisellä kerralla. Jatkossa uusien korttien osalta hyväksytään kutsut *Extranet -palvelussa*. Extranet -palveluun kirjaudutaan samoilla tunnuksilla, jotka ensimmäisen kortin yhteydessä luotiin. Käyttäjätunnus on aina sähköpostiosoite.

Jos olet unohtanut Extranet -salasanan, niin s-business.fi -sivuston oikeasta yläkulmasta pääset Extranet -palvelun kirjautumissivulle ja voit luoda uuden salasanan linkistä ”Unohtuiko salasana?”



 Business

Tervetuloa S-Business Extranet -palveluun

Käyttäjätunnus

Salasana

Kirjaudu

[Unohtuiko salasana?](#)

[På Svenska](#) [In English](#)