



hekalaiset

-asukkaat kirjoittavat asukkaille

2/2023

**Asukasdemokratia
kohti uutta
aikaa s. 3**



Sisällys

Puheenjohtajalta	2
Asukasdemokratia kohti uutta aikaa.....	3
Ilta Hekan kanssa 21.11.2023.....	4
Asukastoimikuntien ja luottamushenkilöiden työ.....	4
Vuosaassa tullaan tutuksi	5
Vipinää ja vilskettä Vesalassa.....	5
Suvun kuvat seinälle yhdellä kiinnityksellä	6
Joulureseptejä eri vuosikymmeniltä	6
Askarteluvinkki.....	7
Joulurunno	8

Tämän numeron toimittivat

Tiina Backström, Hans Duncker, Pirjo Salo

Yhteydenotot, juttuvinkit ja palaute

hekalaisetlehti@gmail.com
hekalaiset.fi/hekalaiset-lehti


Taitto

Carita Kärkinen

Verkkolehti

hekalaiset.fi

Puheenjohtajalta



Syksyn haasteet, uusi asukasdemokratiasääntö ja vuokrankorotukset vuodelle 2024

Syksyn asukkaiden kokoukset on pidetty uuden asukasdemokratiasäännön pohjalta. Uudessa AD-säännössä isoimmat muutokset, vielä voimassa olevaan vuokralaisdemokratiasääntöön, ovat toimielimen toimikaudesta ja asukastoimikunnan koosta päättäminen, huomioiden tuleva palkkiosääntö sekä uutena ehdokkaiden nimeäminen Heka yteen.

Toivon sydämestäni, että kaikissa kohteissa asukkaiden kokoukset ovat olleet antoisia ja on saatu valittua kohteelle asukastoimikunta tai luottamushenkilö.

Aktiivinen asukastoimikunta edistää yhteisöllisyyttä, asumisviihtyvyyttä sekä ennen kaikkea turvallista asumista. Tässä lehdessä myöhemmin, kerrotaan asukastoimikunnan tai luottamushenkilön toimenkuvasta, uuden asukasdemokratiasäännön astuessa voimaan.

Syksy on ollut kaiken kaikkiaan paineista aikaa asukkaille ja asukasaktiiveille. Tulevat hui-

mat vuokrankorotukset ovat aiheuttaneet pienituloisille Hekan asukkaille unettomia öitä. Hekan vuokrankorotuksien lisäksi hallitus on leikkaamassa tukia, joiden vaikutus on tuntuva varsinkin pienituloisille eläkeläisille ja yksinhuoltajaperheille.

Järjestimme mielenilmaisun Viipurinkadulla, samaan aikaan kun Hekan hallitus päätti ensi vuoden vuokrasta. Mielenilmaisulla emme saaneet toivottuja muutoksia aikaan vuoden 2024 talousarvioon, mutta saimme ainakin medianäkyvyyttä ja Helsingin kaupungin päättäjien huomion. Uskon, että siksi saimme viime viikolla iloisia uutisia Helsingin kaupunginhallitukselta. Kaupunginhallitus päätti pääomittaa Hekaa ja Hasoa 20 miljoonalla eurolla. Miten se jaetaan Hekan ja Hason välillä jää nähtäväksi ja vaikuttaako se Hekan hallituksen jo aiemmin vahvistamiin vuokriin. Tieto ainakin antaa toivoa paremmasta.

Toivotan kaikille lukijoille rauhallista joulun aikaa sekä paineettomampaa alkavaa vuotta 2024!

Tiina Backström

vuokralaisneuvottelukunnan puheenjohtaja



*Hekalaiset-lehden
toimitus
toivottaa lukijoilleen
rauhallista joulua ja
onnellista uutta vuotta!*



Asukasdemokratia kohti uutta aikaa

Otsikko on todella ajan-kohtainen. Vuoden vaihtuessa astuu voimaan uusi yhteishallintolaki, jossa kerrotaan kiinteistön omistajan, vuokratoyhteisön ja sen asukkaiden välisestä yhteistyöstä. Sen perusteella Hekan henkilöstö ja vuokralaiset ovat laatineet Hekalle oman asukasdemokratiasäännön. Palataan tämän uuden lain yksityiskohtiin tässä jäljempänä. Pääosan veivät tänä vuonna kaksi ilmiötä, vuokrankorotus ja asiakaspalvelun yskähtelevä liikkeellelähtö toiminnan muuttaessa Viipurinkadulle. Mutta ensin kaksi asiaa, jotka kulkevat läpi Hekan runsaan kymmenvuotiseen historiaan.

”Visiona: Helsingin parhaat vuokratodit” tj. **Jaana Närö**, 2. marraskuuta 2013.

Toimitus tietää, että tämä tavoite on yhä voimissaan. Heka-kotien laatutaso on tänä päivänä yhtä tärkeä, kuin mitä se oli kymmenen vuotta sitten. Laatutaso ei ole vaihtoehtoinen asia vuokran suuruudelle, mutta se on avainasemassa siinä, kuinka asukkaat kokevat vuokratotinsa. Hyvä kiinteistöhoito on kilpailukeino kaikissa olosuhteissa.

”Melkein kahteen kolmasosaan hoitokulujen kustannustasoa vuokralainen voi itse vaikuttaa.” Hekan tekninen päällikkö **Marko Parkkali**, 27. syyskuuta 2014.

Tämä liki vuosikymmenen takainen toteamus on edelleen yhtä ajankohtainen. Uusi asukasdemokratia avaa nyt mahdollisuuden siihen, että hoitokuluihin puututaan niin, että asiakasnäkökohdat (vuokralainen on sekä asukas että asiakas) tulevat tehokkaammin huomioituiksi. Ei liene kenellekään epäselvää, että Hekan ja asukkaiden yhteisen säästökuurin tulee alkaa heti.

Vuokrankorotukset aktivoivat asukkaat

Ekokuun 12 %:n vuokrankorotuksen esitys sai liikettä asukkaisiin. Tässä ei ole mitään ihmeellistä. Tuntuva nousu asumismenoissa ilman mitään näkyvää syytä, joka perustelisi tällaisen hinnannousun suututtaa. Tilanne oli vallan klassinen. Vuokranantaja toki selittää, että korotus johtuu siitä ja siitä. Selitykset eivät kuitenkaan paljoa paina, koska korotukseen tarvittavat rahat ovat poissa asukkaalta, ei vuokranantajalta. Kaupunki tuli apuun ja tätä kirjoitettaessa on saatu ja tämä 17 miljoonan kerta-avustus jyvitetty vuokrankorotusta pienentämään. Tämä ”sivusta” tullut apu on erittäin tervetullut. Niin vuokratoyhteisö kuin asukkaiden kannattaa selvittää erittäin perusteellisesti ja avoimesti, miksi tämä pääomittaminen tarvittiin. Osapuolten on syytä porautua peruskysymykseen.



Tomi Auersalmi

”Miten vältämme tämän tilanteen toistumisen vuonna 2025?”

Helsingin parhaat vuokratodit

Vuokranantajalla ja vuokralaisella on molemmilla vastuu siitä, että Hekan vuokratodit olisivat ne parhaat. Vastuun jakautuminen on perusteiltaan epäsuhtainen. Asukkaat maksavat vuokrissaan siitä, että asunnot pidetään kunnossa ja korjataan sekä ylläpidetään tarpeen mukaan. Tämä oikeudesta luopuminen tapahtuu peruuttamattomasti jokaisen kuukauden neljäs päivä. Kun asiakas on maksanut kuukausittaisen osuutensa, katsoo Heka, että heillä on varsin vapaat kädet yksin päättää rahojen käytöstä. Tältä osin yhteishallinto on siis varsin näennäistä. Hekan asukkailla on suomalaisina vankka käsitys siitä, että maksetut rahat pitää käyttää maksajien hyväksi oikeudenmukaisesti. Tässäkin on uudella asukasdemokratialla kivinen pelto kynnettävänä. Siihen on syynä se, että Hekan vuokrantasauksen oikeellisuutta ei ole tutkittu puolueettomasti, vaikka näin on luvattu taannoista pormestaria myöten. Ongelma on kasvanut entisestään, kun vuokranmääritys on tehty vuosille 2023 ja 2024 kaksivaiheisesti.

Kerralla tehty vuokraesitys ja oikeudenmukainen vuokrantasaus ovat aineettomia, mutta tärkeitä osia parhaita vuokratoteja tarjottaessa.

Korjausvelka on sana, jota ei haluta lausua

Muutaman vuoden takaisessa webinaarissa Hekan silloinen kiinteistöjohtaja sanoi, että korjausvelka on käsite, jota ei oikeastaan ole olemassa. Sana velka sitoo tämän käsitteen rahan ja velan ottamisesta on suomalaisessa kulttuurissa runsaasti sanontoja, jotka kertovat velan todellisen luonteen hyvässä talouden hoidossa. Osa korjausvelan synnystä riippuu siitä, miten me asukkaat



Tomi Auersalmi

meille vuokratuuta asuntoja käyttämme. Toinen asia, joka vaikuttaa kunnostustoiminnan taloudellisuuteen on se, kuinka hyvin sovittuja urakoita valvotaan. Me asukkaat olemme ne lopulliset maksajat siinäkin asiassa. Nyt korjaustoiminnan valvonta on melkoiselta osaltaan ulkoistettu siten, että varsinaisia maksajia eikä heiltä rahat vastaanottaneita, eli vuokranantajaa ei ole kattavasti sisällytetty valvontaan.

Tässäkin olisi varmasti terävöittämisen paikka.

Parhaiden vuokratotien perusta on yhteisöllinen asuminen

Hekan taloudellisessa ahdingossa on asukasdemokratian käytännön toiminta laihdutettu pisteeseen, jossa asukasaktiivit ovat osin pahoittaneet mielensä. Onneksi tämän syksyn asukkaiden kokouksissa vältettiin isompi aktiivisuuden romahdus. Jatkaamaan suostuneilla aktiiveilla on seuraavat kaksi vuotta todella laaja työskä hoidettavanaan. Tosi-Asia on nimittäin se, että asukas-toimikunnat joutuvat päivittäin vastaamaan kysymyksiin tyyppiä, miksi se ulko-oven lukko ei ole

vieläkään korjattu, miten saan yhteyttä asukasneuvojaan, kun asiakaspalvelu ei vastaa, missä on veden tasauskunni jne? Vuokratoyhteisön henkilöstö sanoo helposti, että asukastoimikunnan pitää neuvoa kysymään oikeasta paikasta. Kannattaa muistaa, että ne pihalla vastaan tulijat tai aktiivien ovikelloa soittavat naapurit ovat jo yrittäneet kysyä. Yhteisöllisyys tarkoittaa, että asukastoimikunnan kaikki kolme jäsentä kuuntelevat ja yrittävät auttaa hätäantynyttä naapuria. Voi toki kysyä kuinka kauan tällainen kolmikko jaksaa toimia vaikkapa 250 asunnon pihapiirissä?

Toivotaan että 5 euron säästö ei johda 500 euron vahinkoon.

Uusi yhteishallintolaki ja asukasdemokratiasääntö

Näiden päivitysten tärkein anti on se, että nyt voidaan valita kehitettäviä asioita, tarkistaa niitä ja tehdä niistä todellisia aloitteita alueellisesti. Kun aloitteellisuus on myös asukkaiden käsissä, on meistä kiinni, kuinka käytämme esikisoikeutemme. Tämän uudistuksen käynnistymiseen voi

suhtautua optimistisesti, sen tarve on niin ilmeinen.

Yhteistyö alusta alkaen johtaa parempaan lopputulokseen.

Ensi vuoden ongelmat johtuvat merkittävältä osalta asumisen edellytysten huonontamisesta, erityisesti Helsingissä

Parhailaan todeksi muuttuva hallitusohjelma on päässyt siihen, että Hekalla asumisessa tulevat ensi vuonna hermot olemaan pinnalla. Tämä ei ole Hekan organisaation eikä asukkaiden syytä. Molempien osapuolten on hyvä muistaa, että Hekan, vuokratoyhteisön yli sadantuhannen stadi-laisen kodit ovat ensikin vuonna samoilla paikoilla kuin nyt. Asumispalvelulla ja sen asiakkaila ei ole kuin yksi vaihtoehto, palvelutoiminnan ja asumiseen jatkaminen ja parantaminen.

Hoidetaan Hekalla asuminen yhdessä.

Toimitus

Ilta Hekan kanssa

Perinteinen **Ilta Hekan kanssa** vietettiin Hotelli Presidentin auditoriossa 21.11.. Ohjelma oli tiukan asia-pohjainen ja kerrottavaa riitti. Heka oli 1.9. siirtänyt kaikki viisi aluetoimistoa Viipurin kadulle saman katon alle. Tästä riitti tiedottamista. Ihmissuhdeasiana oli paloheinäläisen **Anne Vuoren** palkitseminen **Vuoden 2023 Asukkaana**.

Toimitusjohtaja Jaana Närö aloitti ohjelman esittelemällä Hekan uuden organisaatio-kaavion. Tässä ohessa on dia, joka kertoo isännöinti-osaston rakenteen. Kunkin kohteen isännöitsijän yhteystiedot eivät ole näkyvissä Hekan kotisivuilla. Yhteydenotot tapahtuvat puhelimitse asiakaspalveluun **(09) 5767 3000** tai sähköpostitse **asiakaspalvelu@hekaoy.fi**. Jos siis ottaa yhteyttä sähköpostitse isännöitsijään on osoite **isannointi.ita@hekaoy.fi** ja pitää tietää millä neljästä alueesta kohde sijaitsee. Nämä osoitteet koskevat siis viestejä, jotka eivät ole vikailmoituksia. Ne tehdään sähköisesti asukassivuilla.

Talousjohtaja Raija Anjala kertoi uudistetusta asukasdemokratiatoiminnan määrärahasääntöistä. Diasta näet kuinka paljon rahaa kohteesi saa yhteisiä riento-

ja, talkoita, kesägrillauksia, lasten joulujuhlia jne. varten. Kohteesi asuntojen määrän näet **asukas-sivuilla** (Tampuuri). Tarkemmin voit tutustua määrärahasääntöön osoitteessa **hekalaiset.fi**.

Isännöintiosaston johtaja Pekka Pirinen kertoi periaatteista, joiden puitteissa Heka isännöintiään toteuttaa. On syytä huomata, että Hekalla isännöitsijän työnimike kertoo hallinnollisesta henkilöstä, jonka tehtävänä on järjestysasiat ja yhteishallintolain tarkoittamaa asukasdemokratia sekä asumisen turvallisuus. Ylläpitoa ja korjauksia on eri henkilöt ja heidän tehtävänimikkeensä eivät sisällä sanaa isännöitsijä.

Asiakkuusjohtaja Riitta Pulkka keskittyi kertomaan varsin ruuhkautuneen asiakaspalvelun silloisesta tilanteesta. Periaate, että kaikki yhteydenpito puhelimitse hoidetaan yhden numeron kautta, on osoittautunut varsin haasteelliseksi.

Keskinäisen yhteydenpidon kannalta Ilta Hekan kanssa oli yhtä antoisaa kuin aina ennenkin. Heka-maailma on niin laaja, että kaikki mahdollisuudet tavata hetkessäkin tuttuja muualta stadia, otetaan kiitollisuudella vastaan.

Toimitus

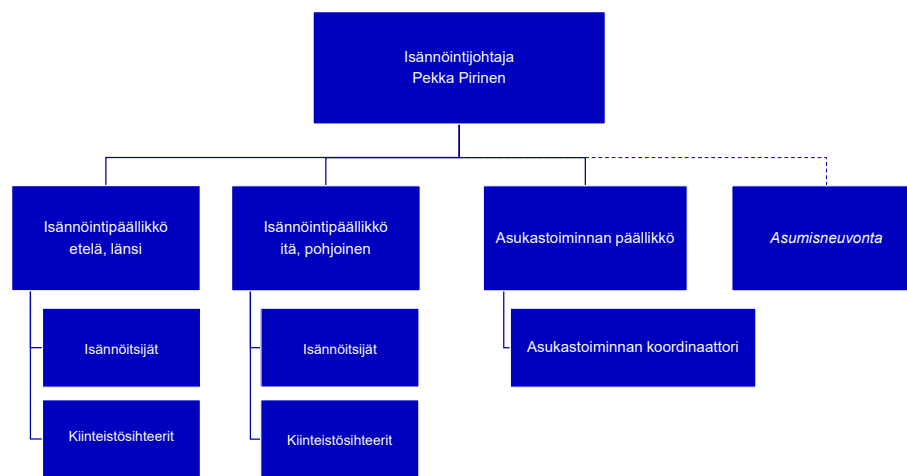
Määrärahan määräytyminen

Perusmääräraha

- Määrärahaa on käytettävissä kalenterivuoden aikana seuraavasti:
- Asukastoimikunta: 200 euroa + 13 euroa/asunto
 - minimi 600 euroa, maksimi 2.200 euroa
- Aluetoimikunta: 250 euroa/kohde (vmy),
 - minimi 2.500 euroa, maksimi 10.000 euroa
- Asukasneuvottelukunta: 15.000 euroa

Helsinki
Heka

Isännöintiosasto



Helsinki
Heka

Asukastoimikuntien ja luottamushenkilöiden työ 1.1.2024 alkaen



Ensi vuoden alussa astuvat voimaan uudistettu yhteishallintolaki ja sen pohjalta laadittu Hekan asukasdemokratiasääntö liitesääntöinen. Ne eivät oleellisesti muuta yhteishallinnon ja asukasdemokratiatyön käytäntöjä. Perustavoitteet ja päämäärät säilyvät, nimikkeistö ja osa käytännön työstä muuttuvat sisällön osalta.

Käytännön työssä tuntuvat muutokset ovat helposti kerrotut. **Nykyiset talotoimikunnat** ovat ensi vuoden alusta asukas-

toimikuntia. Nimen muutos perustuu siihen, että yhteishallintolaisissa ne ovat alusta asti olleet asukastoimikuntia. Miksi Helsinki halusi ottaa käyttöön nimen talotoimikunta, on yli 30 vuoden takaista asiaa ja se kuuluu historioihin.

Uutta käytäntöä on se, että alusta asti maksettuja kokouspalkkioita saavat tulevaisuudessa puheenjohtajat ja kaksi talotoimikunnan jäsentä ja ne on muutettu vuosipalkkioiksi. Vaikutus käytännön toimintaan tullaan

näkemään ensi vuonna. Tämä johtuu siitä, että minkäänlaisia kulukorvauksia ei tehtävien hoidosta makseta. Hekalla on runsaasti yli 200 asunnon kohteita, jossa kolmen asukkaan työryhmä ei riitä asukasdemokratian käytännön tehtäviä hoitamaan. Asia toki korostuu kohteissa, joihin ei ole saatu valittua asukastoimikuntaa vaan on tultava toimeen luottamushenkilön työpanoksella. Toivottavasti autollisia, auttavaisia naapureita riittää myös noutotalokoiisiin.

Vuosipalkkioon siirtyminen keventää oleellisesti Hekan hallinnollista työskentelyä, kun palkkioita ei enää makseta kokousperusteisesti. Asukastoimikuntien työ muuttuu myös vähemmän byrokraattiseksi. Yhteishallintolain edellyttämät lausunnot on kuitenkin edelleen annettava, määrärahabudjetoinnit ja -tilitykset tehtävä ja vuosittaiset asukkaiden kokoukset järjestettävä.

Asukasdemokratian vaikutusmahdollisuudet kehittyvät

Uudistettu yhteishallintolaki täsmentää kiitettävästi vuokratuloyhteisön (vuokranantajan) tiedottamisvelvoitteita, lisää asukastoimikuntien lausumismahdollisuuksia sekä terävöittää suoraa ja välillistä vaikuttamismahdollisuutta asukkaita koskevissa asioissa. Kohta alkava vuosi on se aikaikkuna, jonka toivoisi olevan auki pysyvien parannusten aikaan saamiseksi.

Käytännössä siirrymme siis aikaan, jossa asukastoimikuntien mahdollisuudet kehittää työnsä vaikuttavuutta paranevat paperilla oleellisesti. On kuitenkin muistettava, että kirjoitettu teksti ei sellaisenaan aikaansaa vielä mitään. Muutos syntyy meidän

kaikkien asukkaiden ja valitsemiemme edustajien sitkeällä ja johdonmukaisella työllä.

Asukkaat kouluttavat asukkaita

Asukasneuvottelukunta ja aluetoimikunnat käynnistävät koulutukset ja perehdyttämiset heti alkuvuodesta 2024. Koulutustoiminta on kaksijakoinen.

Toiminta pihapiirissä-osa hoidetaan asukkaiden omana toimintana. Tämä käytännön läheinen ja "aatteellinen" perehdytys tapahtuu parhaiten lähikoulutuksena, jossa voidaan huomioida myös paikallisia olosuhteita ja vaikuttamismahdollisuuksia.

Raportointi- ja tilitykset ym. on kokonaisuus, johon perehdytys hoidetaan yhdessä Hekan henkilöstön kanssa. Osio käsittää määrärahojen käytön budjetointia ja niiden tilitykset, raportoinnit ja lausuntokäytännöt. Tämä on ollut perinteisesti etäkoulutusta webinaareina ja jatkunee tässä muodossa.

VNK:n työvaliokunta

Vipinää ja vilskettä Vesalassa

Päätimme järjestää **Kontu-lankuja 2** talotoimikunnan ja **Helsingin Eloset ry:n** yhteistyönä pihatapahtuman. Ajattelimme, että kyllä paikalle tulee väkeä ihan mukavasti, kun olemme mainostaneet joka paikassa ja sääkin sattui kohdilleen. Oli kuitenkin yllätys, kun paikalle vyöryi **noin 800** aikuisia ja lasta!

Tapahtumassa oli monenmoista aktiviteettia kaikenikäisille. Ihana **Hembölen kotieläinpiha** tuli paikalle ja hurmasi kaupunkilaislapset. Mikä sen hienompaa, kun pääsi ihan itse hoitamaan

lampaita, vuohia, kukkoja, pupuja ja minipossuja.

Eikä eläimet tähän loppuneet. **Poni-Hakan** ystävälliset tytöt tulivat tapahtumaan ja rauhalliset ponit talutettiin estradille. Kaikki paikalla olevat halukkaat lapset pääsivät ponin selkään. Paikalle oli saapunut myös **Tom** ja puhuvat papukaijat.


Lisäksi järjestimme lapsille ongintaa ja arvonnassa saattoi voittaa koulureppuja. Arvonnassa yhteydessä kyseltiin päivän suosikkieläintä. Voiton vei pupu, mutta heti perässä kakkoseksi kiilasi poni.

Kaiken tämän pystyimme tarjoamaan perheille maksutta **Hekan määrärahan** ja **Helsingin kaupungin** avustuksella. Kannattaa siis tehdä yhteistyötä ja yhdistää rahoja.

Tapahtumassa oli myös kahvila omakustannuseriaatteella ja paikalle sai kuka tahansa alueen asukas tulla pitämään kirppis-pöytä.

Järjestäjille oli kyllä päivästä kovasti työtä, mutta perheiden kiitosten myötä se kaikki unohdettiin.

Pirjo



Vuosaassa tullaan tutuksi

Tullaan tutuksi - **TUTU** on tarkoitettu kaikille Heka Idän Vuosaaren asukkaille. TUTU on toiminut Vuosaassa jo useita vuosia. 1-2 kertaa kuukaudessa kokoontuville asukkaille on järjestetty syksyn aikana mm. askartelua, luentoja sekä aivo- ja keppijumppaa. Tarkoitus on tutustua naapureihin yhteisen ohjelman avulla ja kahvitarjoiluista nauttien. Ohjelma kehitetään yhdessä osallistujien kesken. Syyskaudella mukana on ollut sekä lapsia että aikuisia.

Kauden päätteeksi ryhmä osallistui **Seniorisoppa**-tapahtumaan **Helsingin Kaupunginteatterin** ison näyttämön lämpiössä. Huumorimielellä koostettu Seniorisoppa sisälsi toivekonsertin, keittolounaan ja kiireetöntä rupattelua lounasaikaan. Päivä-

konsertti on näyttelijä **Merja Larivaaran** ideoima ja vetämä. Toisena artistina esiintyi **Jouko Klemetilä**. Orkesterissa soitti **Markku Kanerva, Tuure Koski, Aarne Toivonen** ja **Anna-Liisa Väkeväinen**. Yleisössä istunut **Pirkko Mannola** innostui esittämään kappaleen Merja Larivaaran kanssa.

Konsertissa jopa suositeltiin osallistumaan yhteislauluun – tanssiakin sai. Seniorisoppa on teatterin ohjelmistossa myös ensi keväänä.

TUTU jatkuu keväällä ja asukkaille ilmoitetaan kokoontumisajoista ja ohjelmasta Vuosaaren taloyhtiöiden ilmoitustauluilla.

Teksti: **Carita Kärkinen**
Kuvat: **Katja Karjalainen**



Seniorisopan artistit ja orkesteri.



Konsertin yleisöä, etualalla Vuosaaren Tutulaisia. Heitä oli paikalla 16.



Merja Larivaara.

Suvun kuvat seinälle yhdellä kiinnityksellä

Halusin saada seinälle kollaasikehyksen valokuvia varten, jottei joka kuvalle tarvitse tehdä omaa kiinnitystä. Valmiit ovat kaupassa aika hinnakkaita. Niissä on myös ongelmana se, että jotkut valokuvien paikoista on aina väärän kokoisia tai mallisia ja niitä on joko liian paljon tai vähän. Ajattelin, ettei sen itse tekeminen voi olla vaikeaa ja samalla voi hyödyntää kaikki eriväriset ja -malliset vanhat puukehykset kuljeksimasta.

Homma olikin yllättävän helppo.

1. Kokoa kaikki vanhat puiset valokuvankehukset ja irrota niistä lasit työskentelyn ajaksi. (Kuva 1)

2. Sommittele kehyksistä haluamasi kollaasi. Mieti montako kuvaa haluat laittaa vaakaan ja montako pystyyn. Ota lisäksi huomioon, että kollaasin pitää olla tasapainossa, kun se kiinnitetään seinälle. Myös kiinnityksen paikalla voi pelata jonkun verran tasapainon suhteen.

3. Liimaa sommittelemasi kollaasi yhteen. Itse käytin kuuma-liimaa, joka toimi todella hyvin. (Kuva 2)

4. Sen jälkeen vielä maalaat kaikki kehukset samalla maalilla. Siihen voi käyttää maalinjämää tai askartelumaalia. Rautakaupasta voi myös ostaa pieniä testimaalipurkkeja, jos ei ole mitään vanhaa maalia kotona. itse käytin vanhaa seinämaalaa.

5. Kiinnitä yläreunaan nauoil-la tai silmukkaruuveilla kiinnitysnaaru tai -nauha. Jos ruuvit jää näkyviin maalaa nekin samalla maalilla.

6. Lopuksi vielä lasit ja valokuvat paikalleen. Koko komeuden saa seinälle yhdellä kiinnityksellä. (Kuva 3)

Pirjo



Kuva 1.



Kuva 2.



Kuva 3.

Joulureseptejä eri vuosikymmeniltä

Tässä muutama helppo resepti joulupöytään. Toki niitä saa käyttää muulloinkin.

Makoisaa joulua kaikille kokeilunhaluisille!

Kim Catering

Marinoidut sienet

Ainekset:

Sieniä oman maun mukaan, kantarelleja, suppilovahveroita jne. Isommat sienet lohkotaan, pienet kokonaisina.

Marinadiin:

1 osa etikkaa
2 osaa sokeria
3 osaa vettä

Kaikki laitetaan kattilaan ja lisätään muutama tähtianis ja pari kanelitankoa.

Liemi kiehutetaan. Sienet ladotaan puhtaaseen, mielellään keittämällä steriloituun purkkiin. Liemi kaadetaan lämpimänä sienten päälle ja viilentyneenä jääkaappiin.

Sienet marinoituvat viikossa ja säilyvät kylmässä, vaikka vuoden.

Ylikypsä porsaan kylki, omena BBQ glaseeraus

Ainekset:

Luuton porsaan kylki, noin 1 kg

Glaseeraukseen:

200 g omenamarmeladia
1,25 dl omenaviinietikkaa
1,25 dl sokerista kolajuomaa
1 dl fariinisokeria
5 dl ketsuppia
2 tl nestemäistä savuaromia (Poppamies)
2 tl kanelijauhetta
suolaa

Valmistus:

Porsaan kyljen pinnalle hierotaan kauttaaltaan kevyesti suolaa. Kypsennetään 100–125 asteisessä uunissa 4 tuntia.

Glaseeraus keitetään miedolla lämmöllä, kunnes paksuuntuu, jäädytetään. Liha otetaan uunista ja glaseeraus sivellään pintaan. Kyljys laitetaan 225 C uuniin, jossa se saa olla kunnes saa väriä. Sivelyn voi toistaa ja liha uudestaan uuniin.



Perinteinen (1970-luku) Helppo Sherry-silli

Ainekset:

1–1½ matjessilli-filee
1 tl maustepippurirouhetta
1 lohko punasipulia
1 dl kuivaa sherryä

Valmistus:

Ota filee säilykepurkista, kaada pois mausteliemi ja huuhtelee kevyesti filee. Leikkaa filee haarukkapaloiksi. Viipaloi sipuli. Lämmitä sherry haaleanlämpöiseksi ja lisää pippurirouhe siihen. Lado sillipalat ja sipuliviipaleet kerroksittain purkkiin ja kaada sherryliemi päälle sitä mukaan. Anna vetäytyä jääkaapissa vähintään 44 tuntia, mieluummin yön yli.

Perinteinen (1900-luku) Glühwein (saksalainen glögi)

Ainekset:

1 kpl sitruuna
10 kpl mausteneilikoita
1 plo punaviiniä (0,75 ltr)
1 dl sokeria
1 kpl kanelitanko
10 cl konjakkia

Valmistus:

Pese sitruuna hyvin ja kuivaa se. Työnnä mausteneilikat sitruunan kuoreen. Laita sitruuna kattilaan ja kaada punaviini siihen. Lisää sokeri ja kanelitanko. Kuumentana keitos mutta älä anna sen kiehua. Kuumentaminen saa jatkua n. 10 minuuttia. Ota kattila liedeltä ja lisää konjakkia. Tarjoile kuumuutta kestävässä lasissa tai mukeissa.



Joulu tulla jollottaa...

Joulun aika alkaa olla taas käsillä ja on aika kaivaa askartelutarvikkeet esiin. Tässä pari helppoa askarteluohjetta lasten(lasten) kanssa toteutettavaksi. Nyt lapset ja vanhemmat yhdessä tekemään. Toinen vaihtoehto, että vinkkaatte mummoille ja vaareille kivasta tekemisestä.

JOULUMAISEMA LASIPURKISSA

Tämä on kiva ja nopea toteuttaa. Siihen ei tarvitse edes liimaa ja maisemat on helppo purkaa joulun jälkeen.

Tarvitset

- lasipurkkeja (joista poistettu etiketit) ja niihin mielellään kannet (ei pakko)
- suolaa, merisuolaa tai sokeria
- erilaisia pieniä joulukoristeita, jotka mahtuvat purkkiin. Tonttuja, eläimiä, puita ym. Jos niitä ei ole valmiina esim. kierrätyskeskuksista saa pikku pusseihin pakattuina 1-2 €. Jos joku koriste on vähän rikki ei haittaa se kyllä pysyy pystyssä.
- nauhoja, koristeteippejä (ei pakollinen)
- piimää ja pikku pala superlonia (ei pakollinen)
- pieni valosarja (ei pakollinen)



Näitä on tosi helppo tehdä ja hommaan voi hurahtaa.

Jos haluat tehdä purkin yläosasta talvisen utuisen, voit ensiksi töpöttää pienellä superlonilla ohuesti piimää siihen. Kannattaa pitää purkkia ylösalaisin, jottei piimä valu.

Kaadat lasipurkin pohjalle muutaman sentin merisuolaa tai sokeria "lumeksi". Laita sinne sen jälkeen erilaisia tonttuja, eläimiä ja/tai puita. Upota ne sen verran, että pysyvät pystyssä.



Voit vielä halutessasi lisätä purkkiin kauniita nauhoja. Lisäksi voit pienillä koristepinpalasilla peittää kansien tekstit. Kansien päälle voi myös laittaa pikku joulukoristeita kiinni, vaikka maalarinteipillä. Jos sinulla on lasipurkkeja ilman kansia, voit leikata kauniista kankaasta purkin päälle suojan, jonka kiinnität nauhalla.

Sitten vain lasipurkit riviin ja voit lisätä myös taakse pienet valot, jos haluat.

Joulun jälkeen vain purat kaikeksi pois ja otat lasipurkit säilytyskäyttöön. Itse ainakin käytän sokerin ja suolan ruuanlaittoon, en ole niin tarkka keittiössä. Koristeet talteen ja seuraavana jouluna vähän erilaiset joulumaisemat.



PÄHKINÄNSÄRKIJÄT PUUTIKUISTA

Itse olen aina pitänyt pähkinänsärkijä -koristeista, vaikka ne eivät ehkä olekaan niin suomalainen juttu. Niinpä ajattelin jakaa tämän ohjeen tänne joulupalstalle.

Tarvitset

- jäätelötikkuja tai samanlaisia puutikkuja. Tikkuja myydään ainakin Sinellissä ihan parilla kolmella eurolla. (Onhan jäätelötikkuja ehkä nyt vähän huono vuodenaika kerätä, jos ei satu olemaan valmiina)
- hyvää liimaa tai kuumaliimapistooli
- askartelumaalit, vesivärit, tussit tai värit.
- musta tussi kasvojen piirtämiseen
- pumpulia, villalankaa, askarteluvanua (vanhan tyynyn sisältä), tai karvakangasta.
- nappeja tai helmiä koristeiluun (ei pakollinen)

Asettele 5 tikkuja vierekkäin niin, että alareunaan muodostuu leuan muoto. Katkaise lisäksi yksi tikku niin, että siitä muodostuu hatun alareuna. Liimaa sillä tikut yhteen. Katkaistun tikun toisesta päästä tehdään nenä. Katkaise se sopivan mittaiseksi ja taittele niin, että nenän alareuna on koholla kasvoista. Nämä tikut, joita joudut katkomaan kannattaa kastella. Ainakin itse sain ne katkotua ihan saksilla, kun tikut olivat kosteita.

Odota, että liimaus pitää ja sitten voit värittää hatun. Sen jälkeen piirrä mustalla tussilla pähkinänsärkijälle silmät ja viikset (halutessasi myös suu). Sen jälkeen liimaat vielä parran ja hiukset. Voit käyttää villalankaa tai askarteluvanua (itse otin vanhasta tyynystä). Hienoa on tietysti, jos sinulla sattuu olemaan karvakangasta.

Voit vielä liimailla nappeja ja helmiä hattuun, jos sinulta sellaisia löytyy varastoista, mutta niitä ei tarvita. Sitten vain vielä narusta tai nauhasta pienet kiinnityslenkit liimalla yläreunaan ja pähkinänsärkijä on valmis. Toi-



nen vaihtoehto on, että liimaat yhden tikun alareunaan, jolloin koriste voi laittaa vaikka kukan mukana viemisiksi.

Riemukasta joulunaikaa kaikille!
Toivottaa
Pirjo



Tonttu

Kirjoittanut Viktor Rydberg

Pakkasyö on, ja leiskuen pohja loimuja viskoo. Kansa kartanon hiljaisen yösydänuntaan kiskoo. Ääneti kuu käy kulkuaan, puissa lunta on valkeanaan, kattojen päällä on lunta. Tonttu ei vaan saa unta.

Ladosta tulee, hankeen jää harmaana uksen suuhun, vanhaan tapaansa tirkistää kohti taivasta kuuhun; katsoo metsää, min hongat on tuulensuojana kartanon, miettivi suuntaan sataan ainaista ongelmataan.

Partaa sivellen aprikoi, puistaa päätä ja hasta – tätä ymmärtää ei voi, »ei, tää pulma on vasta;» – heittää tapaansa järkevään taas jo pois nämä vaivat pään, lähtee toimiin ja työhön, lähtee puuhiinsa yöhön.

Aitat ja puodit tarkastain, lukkoja koittaa nytkyin, – lehmät ne lehdoista näkee vain unta kahleissa kytkyin; suitset ja siimat ei selkään soi ruunan, mi myöskin unelmoi: torkkuen vasten seinää, haassa se puree heinää. –

Lammasten luo käy karsinaan, makuulla tapaa ne ukko; kanat jo katsoo, pienallaan istuu ylinnä kukko; kopissa Vahti hyvin voi, herää ja häntää liehakoi, tonttu harmaja nuttu Vahdille kyllä on tuttu.

Puikkii ukko jo tupahan, siellä on isäntäväki, tontulle arvoa antavan näiden jo aikaa näki; varpain hiipivi lasten luo, nähdäkseen sulot pienet nuo, ken sitä kummeksis juuri: hälle se riemu on suuri.

Isän ja pojan on nähnyt hän puhki polvien monten nukkuvan lasna; mut mistähän tie oli avutonten? Polvet polvien tietämiin nousi, vanheni, läks, – mihin niin? Ongelma, josta halaa selkoa, noin taas palaa!

Latoon, parvelle pyrkii vaan, siellä hän pitää majaa: pääskyn naapuri suovallaan on liki räystäään rajaa; vaikka pääsky nyt poissa on, keväällä tuoksuun tuomiston kyllä se saapuu varmaan seurassa puolison armaan.

Silloin aina se sirkuttaa monta muistoa tieltä, ei toki tunne ongelmaa, näin joka kiusaa mieltä. Seinän raosta loistaa kuu, ukon partahan kumottuu, liikkuu parta ja hulmaa, tonttu se miettii pulmaa.

Vaiti metsä on, alla jään kaikki elämä makaa, koski kuohuvi yksinään, humuten metsän takaa. Tonttu puoleksi unissaan ajan virtaa on kuulevinaan, tuumii, minne se vienee, missä sen lähde lienee.

Pakkasyö on, ja leiskuen pohja loimuja viskoo. Kansa kartanon hiljaisen aamuhun unta kiskoo. Ääneti kuu käy laskemaan, puissa lunta on valkeanaan, kattojen päällä on lunta. Tonttu ei vaan saa unta.

*Lähde: Juva, Valter 1926 [1916]: Sata runoa: valikoituja maailmankirjallisuudesta.
Werner Söderström Osakeyhtiö, Porvoo.*