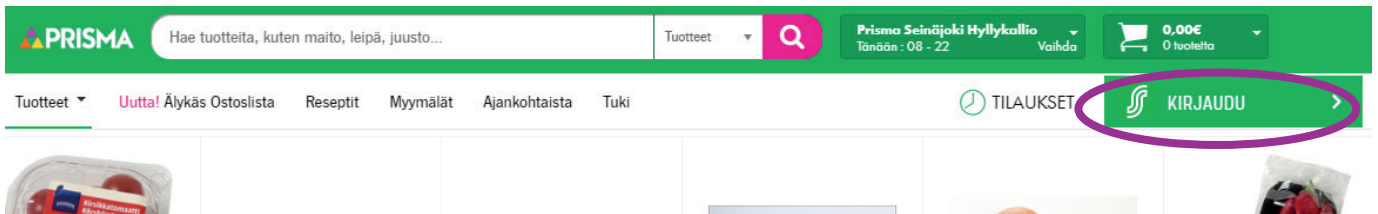


Yritysprofiilin luominen Foodieen

1. Klikkaa **KIRJAUDU**-kohtaan



2. Klikkaa **LUO TUNNUS**-kohtaa

The image shows the login page of the Prisma website. At the top, there is a green header with the Prisma logo and the text 'KIRJAUDU'. Below the header, there are two input fields: one for 'Käyttäjätunnus' (username) and one for 'Salasana' (password). Below these fields is a green button labeled 'KIRJAUDU'. Underneath the 'KIRJAUDU' button is a link that says 'Unohtuiko käyttäjätunnus tai salasana?'. At the bottom of the form, there is a button labeled 'LUO TUNNUS', which is circled in purple.

3. Valitse **YRITYSASIAKAS**

The image shows the 'LUO S-TUNNUS' page of the Prisma website. At the top, there is a green header with the Prisma logo and the text 'LUO S-TUNNUS'. Below the header, there is a question: 'OLETKO HENKILÖ- VAI YRITYSASIAKAS?'. Below this question are two buttons: 'HENKILÖASIAKAS' and 'YRITYSASIAKAS'. The 'YRITYSASIAKAS' button is circled in purple.

S-ryhmän asiakasomistaja- ja asiakasrekisteri

© SOK | Fleminginkatu 34 PL 1, 00088 S-ryhmä puh. 010 76 8011 (0,0835 €/puhelu + 0,1209 €/min)

S-ryhmän asiakasomistajapalvelu 010 76 5858 ma-to 9-20, pe 9-18 (0,084 €/min)

4. Täytä yrityksen tiedot ja omat yhteystietosi (jätä laskutussopimusnumero-kenttä tyhjäksi) ja paina **SEURAAVA**

TÄYTÄ YRITYKSEN TIEDOT JA OMAT YHTEYSTIETOSI

1 — 2 — OK

Yrityksen nimi

Y-tunnus

Yhteyshenkilön etunimi (oma nimi)

Yhteyshenkilön sukunimi (oma sukunimi)

Yrityksen katuosoite

Asunnon numero

Postinumero

Toimipaikka

Matkapuhelinnumero

Sähköpostiosoite

Mikäli sinulla on laskutussopimusnumero, sen voi kirjoittaa tähän

Jätä tämä kenttä tyhjäksi

SEURAAVA

5. Paina **LÄHETÄ VARMISTUSVIESTI**

OMAT TIETOSI

SÄHKÖPOSTIOSOITTEEN VAHVISTAMINEN

S-Tunnuksen käyttöönotto edellyttää sähköpostiosoitteen varmistamista. Tätä varten antamaasi sähköpostiin lähetetään varmistusviesti.

Sähköpostiosoite: **etunimi.sukunimi@** 

LÄHETÄ VARMISTUSVIESTI

6. Sähköpostiisi on tullut no-reply@sok.fi -osoitteesta sähköposti otsikolla "Sähköpostiosoitteen vahvistaminen". Mikäli et löydä viestiä, tarkastathan myös roskapostikansion! Sähköpostista löydät vahvistuskoodin, joka kirjoitetaan seuraavassa vaiheessa vahvistuskoodi-kenttään ja paina **LÄHETÄ**.

OMAT TIETOSI

ANNA VAHVISTUSKODI

Syötä sähköpostiin saamasi vahvistusviesti kenttään.

Vahvistuskoodi

LÄHETÄ

Eikö viesti saapunut? Voit lähettää kaksi kertaa uuden viestin.

[Lähetä uusi viesti](#)

7. Luo käyttäjätunnus ja salasana sekä hyväksy toimitusehdot ja ruksita "En ole robotti". Mikäli sinulla on jo yksityishenkilön S-tunnus, käyttäjätunnus ei voi olla sama (esimerkiksi sähköpostiosoite) kun toisessa tunnuksessasi. Käyttäjätunnus voi olla mikä tahansa nimi, sana tai sähköpostiosoite.

KÄYTTÄJÄTUNNUS JA SALASANA

1 2 OK

LUO KÄYTTÄJÄTUNNUS JA SALASANA

Käyttäjätunnus

Salasana

Salasanan vahvuus: vahva

Salasana uudelleen

Näytä salasana


Hyväksy Foodie-verkkopalvelun sopimusehdot

En ole robotti

reCAPTCHA
Tietosuojatiedot

SEURAAVA

8. Klikkaa **VAHVISTA**-painiketta tehtävän jälkeen.

 KÄYTTÄJÄTUNNUS JA SALASANA

1 2 OK

LUO KÄYTTÄJÄTUNNUS JA SALASANA

Käyttäjätunnus

Salasana

Valitse kaikki kuvat, joissa on
portaita

Salasana

Näyt

Hyvä




© SOK |

S-r elu +



VAHVISTA

9. Klikkaa **JATKA PALVELUUN**-painiketta

 S-TUNNUS ON NYT LUOTU!

1 2 OK

JATKA PALVELUUN

**NYT OLET VALMIS TEKEMÄÄN TILAUKSIA UUDELLA
YRITYSPROFIILILLASI!**