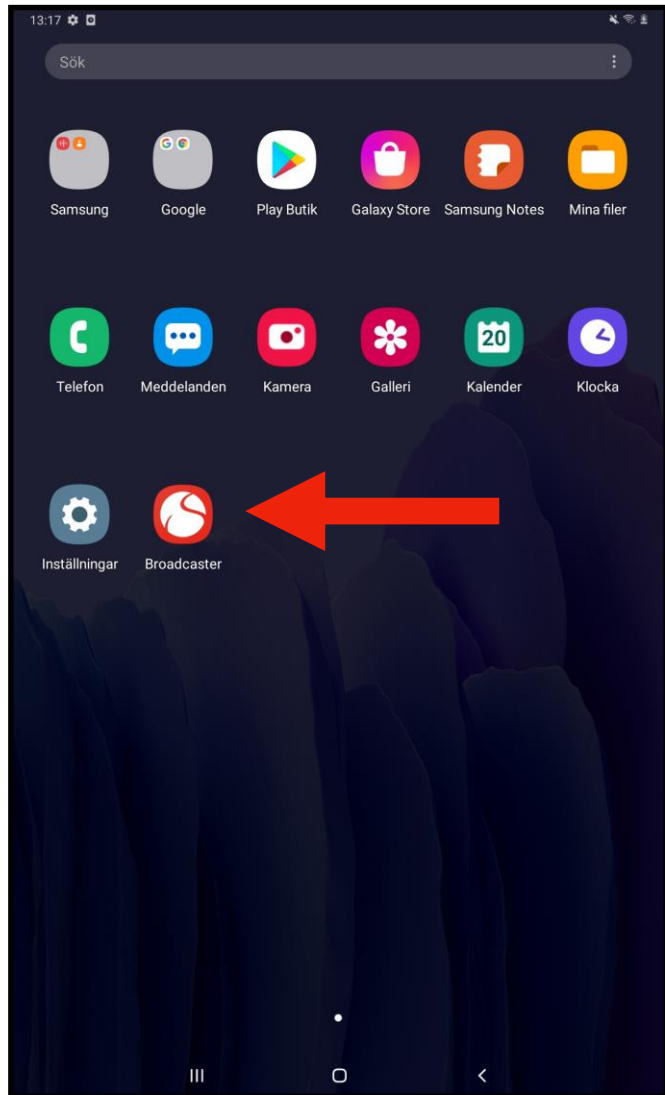


ESPOO LIIKKUU TOURNAMENT 2024



TABLETTIEN KÄYTTÖ STRIIMAAMISESSA

USING THE TABLETS FOR STEAMING



Aloita valitsemalla Solidsport
BROADCASTER –sovellus.

Start by choosing the Solidsport
BROADCASTER app.

Broadcast

 SolidSport

Logga in

Logga in

Har du glömt ditt lösenord?



Fortsätt med Facebook

Version: 1.2.38

Kirjaudu **tarvittaessa** sisään Espoo liikkuu Tournamentin tunnuksilla.

If necessary, login with the info below.

Sähköposti (e-mail):

tallink@cup.fin

Salasana (Password):

stadi22

Valitse seuraavaksi HALUAMASI OTTELU kenttä

Kun laite aktivoidaan jollekin kentälle, on sen laitteen pysyttävä sillä kentällä.

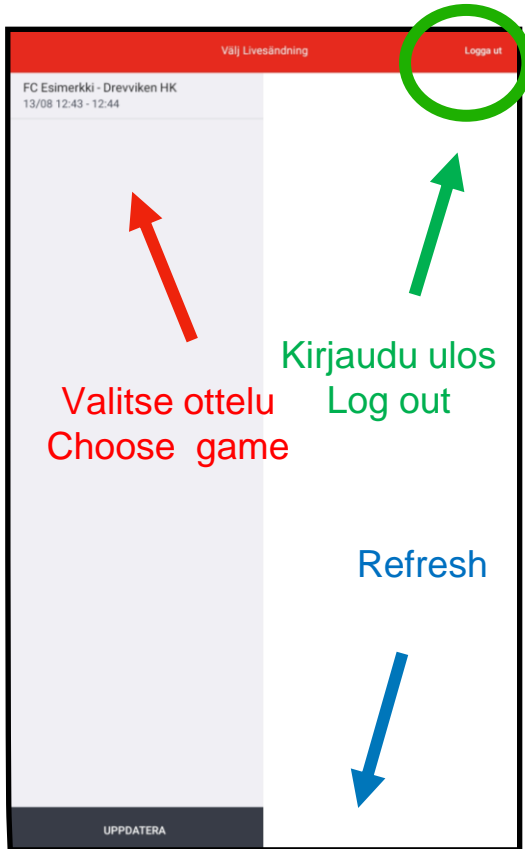
Jos ottelut eivät tule vielä näkyviin
kirjaudu ulos näytön oikeasta yläreunasta
ja kirjaudu uudestaan sisään

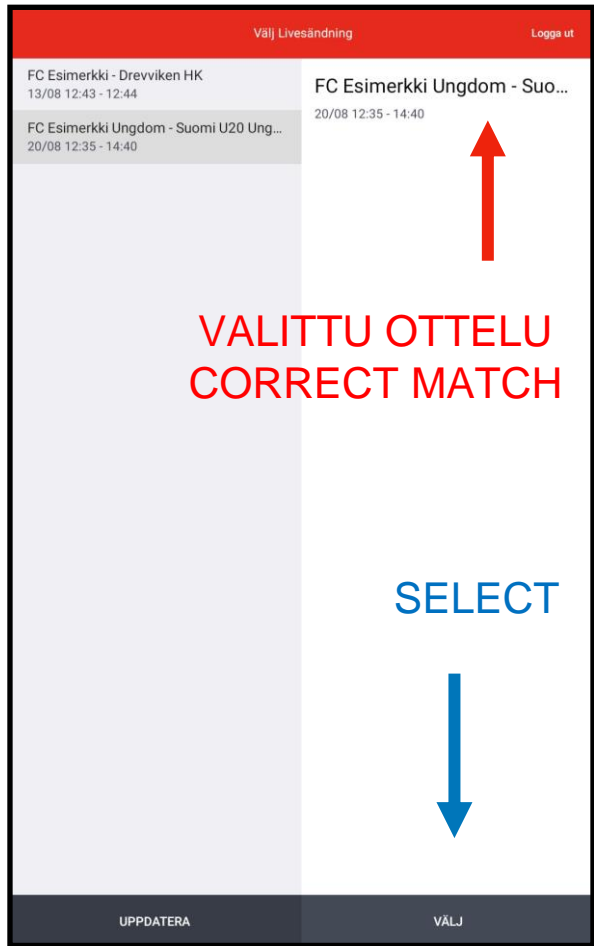
Choose the correct court.

When the court has been chosen, do not switch courts!

If the match isn't available, click **REFRESH**

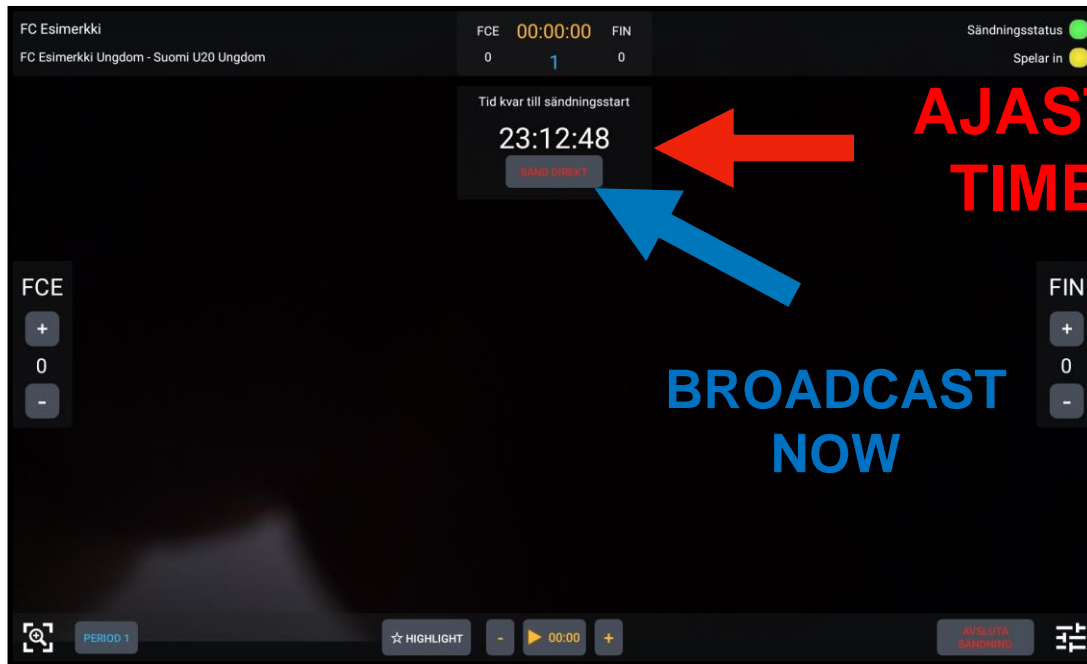
If the matches still aren't available,
logout and log back in again.





Kun olet valinnut,
HALUAMASI OTTELUN,
Paina ruudun oikeasta
alukulmasta **SELECT**

After choosing the
CORRECT MATCH, click
SELECT on the bottom
right corner.



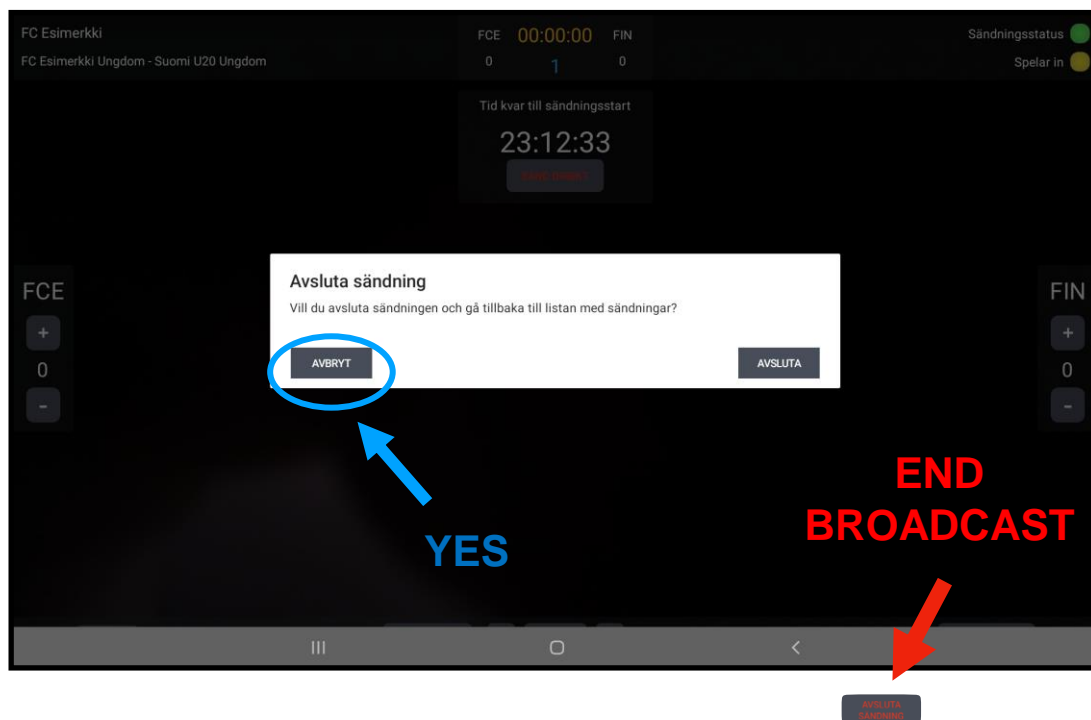
**AJASTIN
TIMER**

Striimi käynnistyy automaattisesti kun **AJASTIN** on nollassa.

The stream will start automatically when the **TIMER** is done.

Jos haluat aloittaa lähetyksen heti, paina näytön keskeltä **BROADCAST NOW**, lähetyks käynnistyy näin välittömästi.

If you want to start the stream right away, click **BROADCAST NOW**.

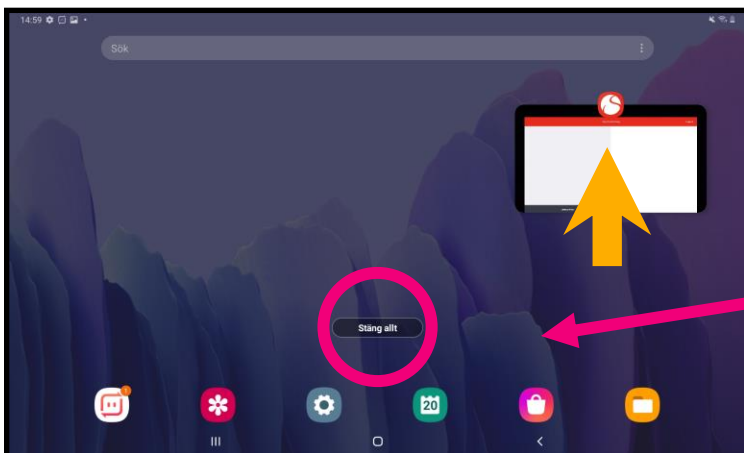
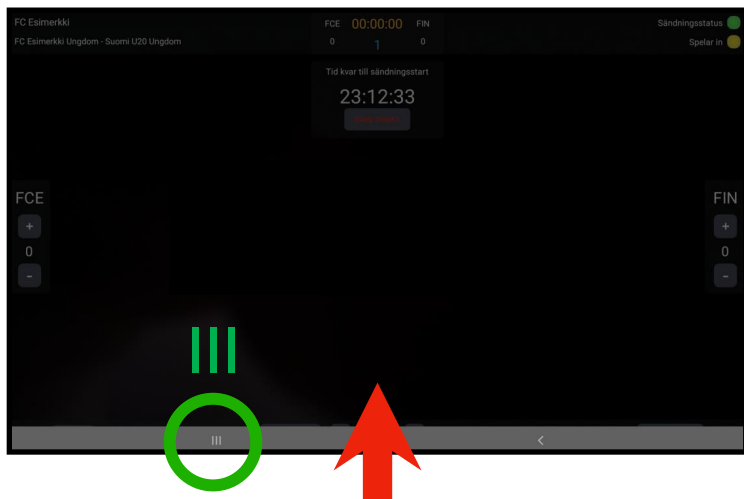


Ottelun päättymisen jälkeen, paina oikeasta alareunasta **END BROADCAST** ja vahvista valinta painamalla vielä **YES**.

Tämän jälkeen sovellus palaa automaattisesti ottelulistaan ja voit valita seuraavan ottelun.

After the match, click **END BROADCAST** and confirm by clicking **YES**.

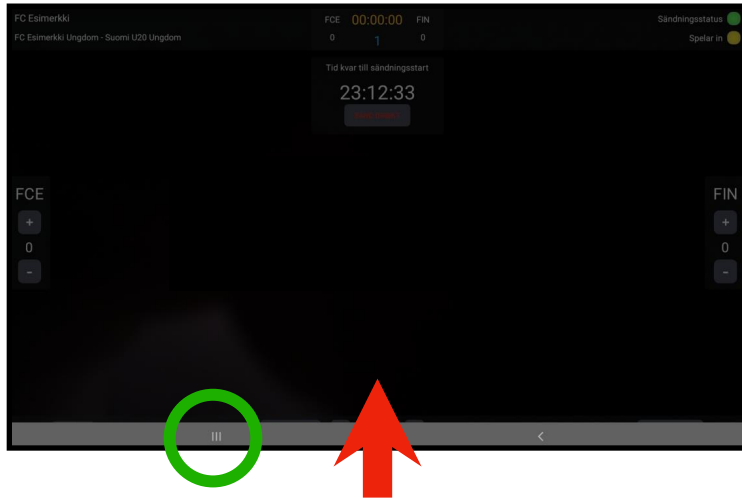
After that the app will automatically return to the match list where you can choose the next mach.



Ongelmatilanteessa toimi näin.

1. Vedä ruudun alareunasta sormella ylöspäin.
2. Kun alapalkki tulee näkyviin, paina vasemmanpuolista logoa III.
3. Sulje sovellus vetämällä sormella ylöspäin sovelluksen kohdalta tai painamalla näytön keskeltä Sulje kaikki.
4. Käynnistä sovellus uusiksi

See next page for English instruction.



- ## Having problems?
1. Swipe up.
 2. Then Click on the III logo on control panel.
 3. Close the app by swiping up on the app.
 4. Restart the app

