

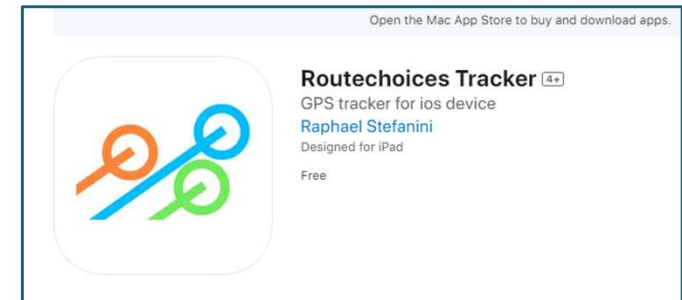
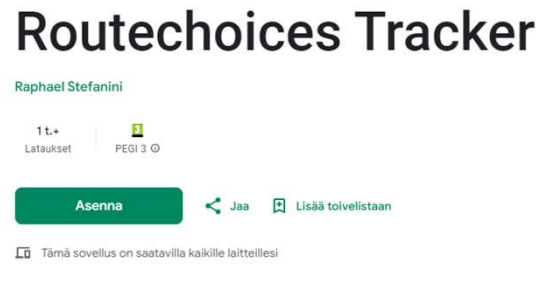
Self-Tracking by routchoices.com, käyttöönotto

Asenna sovellus Google Play -sovelluksesta tai Apple App Storesta.

Hae "Routechoices Tracker",

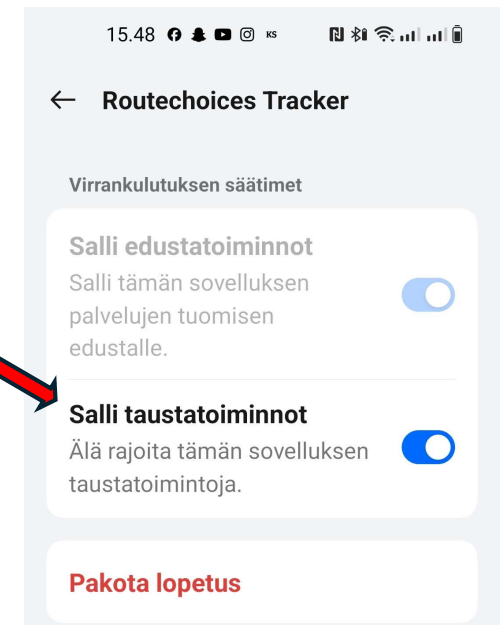


Seuraavassa ohjeessa käsitellään ainoastaan Android alustaa.



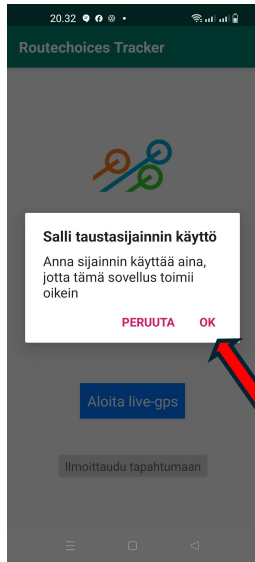
Huomautus: Google ja Apple yrittävät rajoittaa taustaprosesseja parantaakseen akun käyttöikää, mutta se vaikuttaa sovelluksiin, kuten Routechoices Tracker, jotka vaativat jatkuvaa taustasuoritusta. Yleisiä tarkistettavia ongelmia:

- Varmista uusimmissa Android-versioissa, että Routechoices Tracker on lisätty akun optimoinnin poikkeuksiin.
- Joillakin Android-toimittajilla on oma akun optimointinsa tavallisen Android-järjestelmän lisäksi. Varmista, että ne on poistettu käytöstä tai sovellus on lisätty poikkeuksiin.
- Varmista iOS:ssä, että asetuksissa taustasuoritus on sallittu ja Routechoices Trackerilla on aina lupa käyttää sijaintipalveluita.
- Varmista myös iOS:ssä, että kohdassa Asetukset > Tietosuoja > Sijaintipalvelut > Reittivalinnat Tracker -asetukseksi on asetettu Aina.



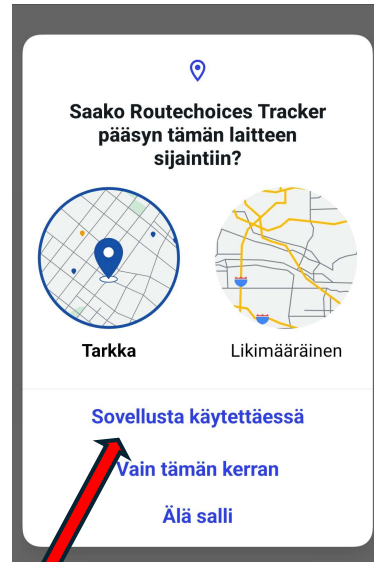
Asennus ja rekisteröityminen

1



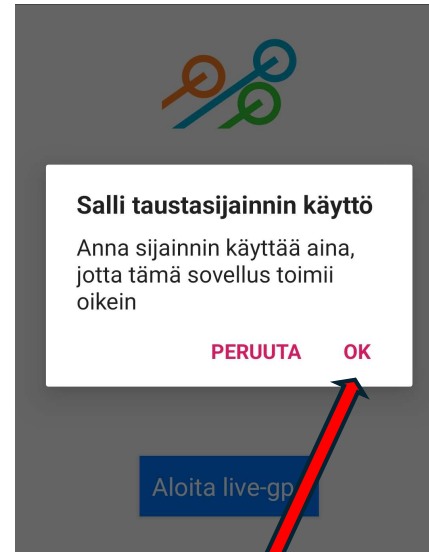
Asennuksen jälkeen avaa sovellus ja hyväksy

2



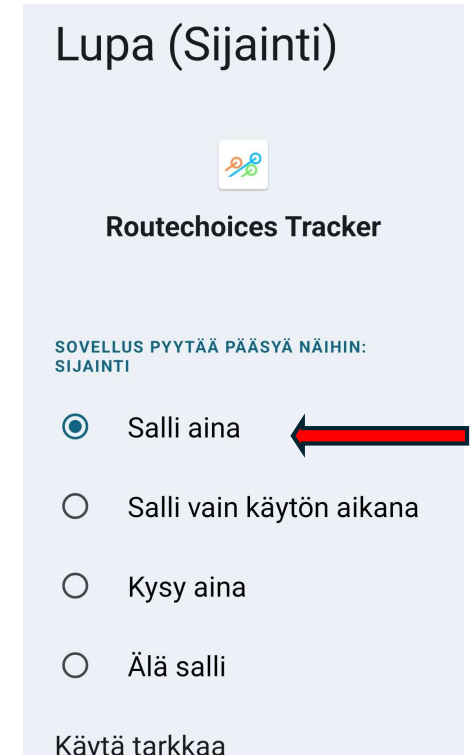
Tässä vaiheessa tämä valinta

3



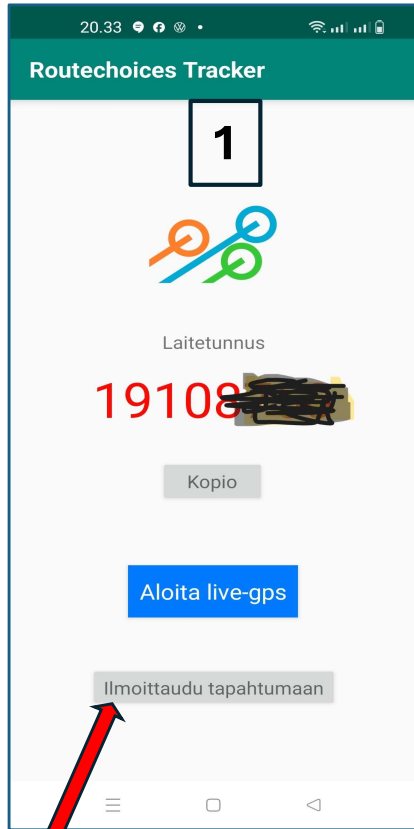
Tämä on tärkeä valita

4

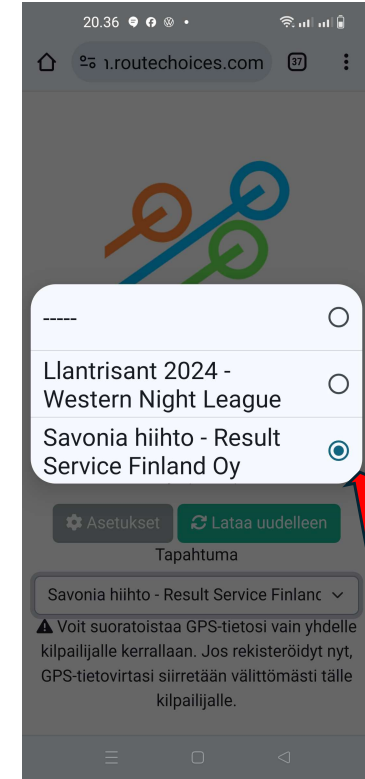
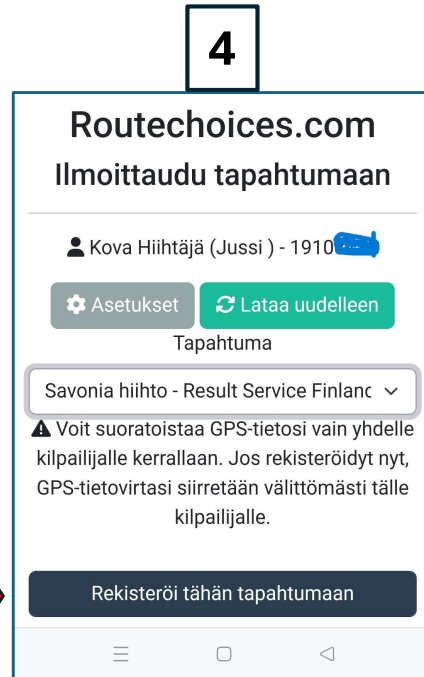
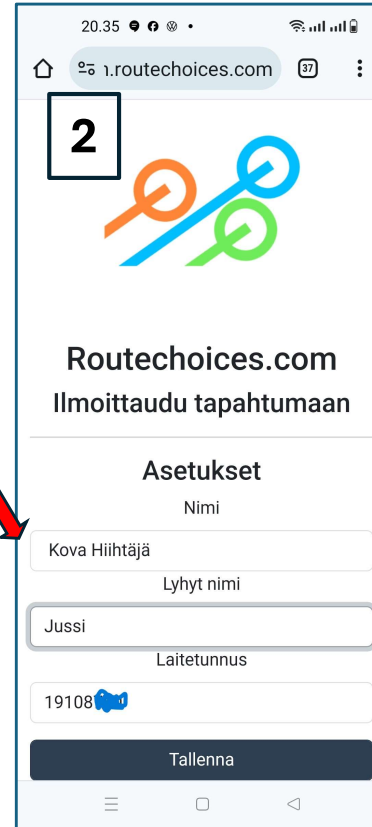


Salli aina on valittava, muuten seuranta loppuu, kun näyttö sammuu

Ilmoittautuminen ja rekisteröityminen

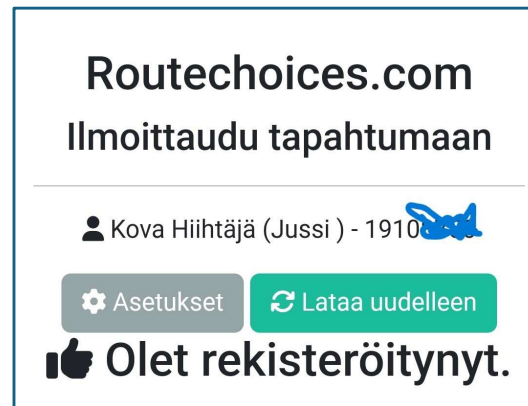


1
Kirjoita nimi jonka haluat näkyvän seurannassa, sekä lyhyt nimi



3
Valitse kisa

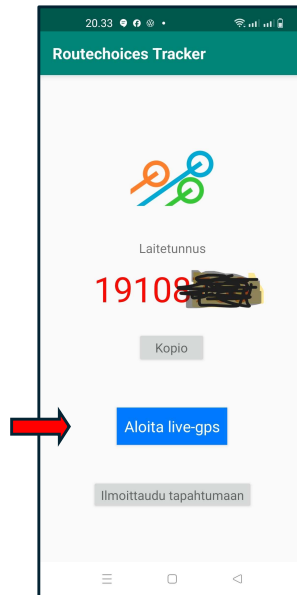
Paina tästä



5
Tämän jälkeen palaa edelliselle näytölle

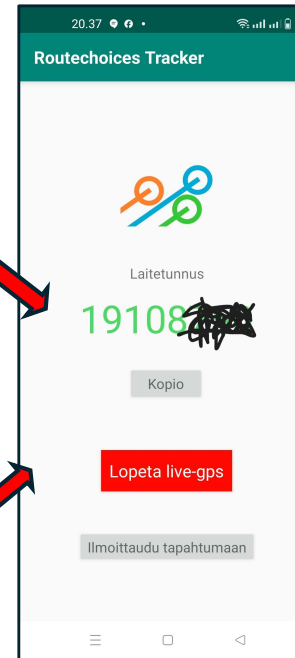
Kisan aloitus, lopetus ja seurannan aloitus

Aloita live-gps
vasta
lähtöpaikalla
vähän ennen
lähtö laukausta



Kun GPS-signaali
on hyvä, laitteen
tunnus muuttuu
vihreäksi ja
sovellus alkaa
ladata sijaintinsa.

Lopeta live-gps
Maaliin
saapumisen
jälkeen

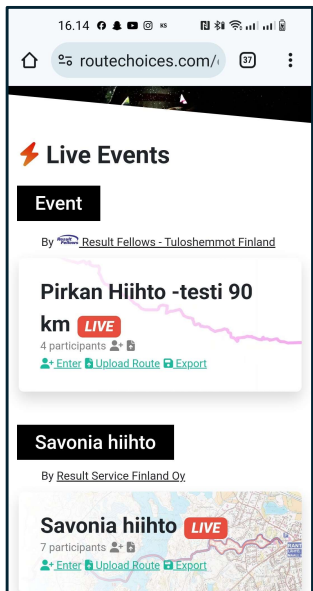


Huom!
Lähde kisaan vain täyteen
ladatulla akulla, ja mieluiten niin,
että puhelin on mahdollisimman
vähän pakkaselle alttiina.

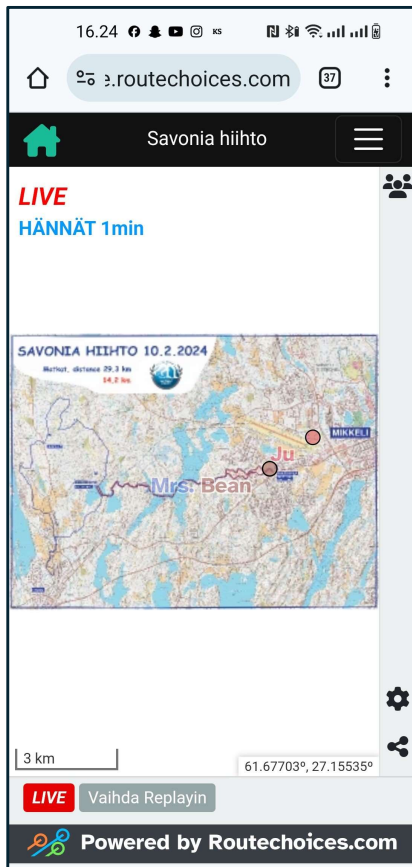
Kilpailun jälkeen sovellus
kannattaa sammuttaa
puhelimesta kuluttamasta
akkua!

Seurannan aloitus, mene
osoitteeseen:
<https://www.routechoices.com/>

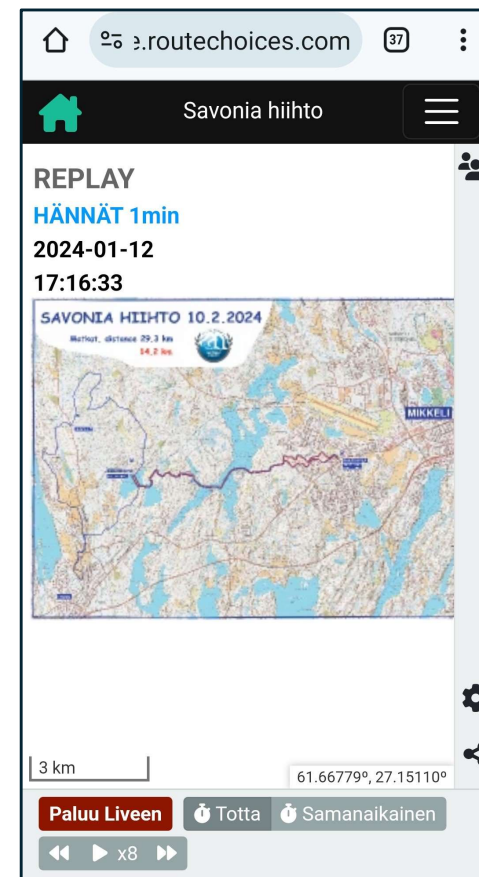
Kisan Seuranta



Valitse kilpailu



Tämä "napin" takaa voit valita seuraatko kaikkia vai vain jotakin tiettyä henkilöä. Puhelimen pienellä näytöllä kaikkien seuraaminen on mahdotonta, siihen kannattaa valita vain ne joita todella haluaa seurata.



HUOM!
Kaikki em. Toiminnot löytyvät myös tietokoneelta ja ovat paljon havainnollisempia kuin pienellä puhelimella seurattuna!

Kisan jälkeen voit käydä vaikka koko kisan läpi kotona valitsemalla "Vaihda Replayin". Siinä voi myös valita ketä seuraa ja millä nopeudella kilpailija liikkuu (1 – 1024 nopeus)