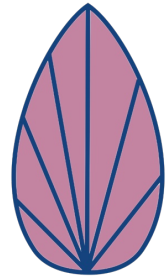






HINTTA



design

O P P I L A I D E N
OMA
V E R K K O K A U P P A



MIKSI?

DESIGN -PROJEKTEISSAMME SYNTYI NIIN
HIENOJA DESIGN -TUOTTEITA, JOTEN
PÄÄTİMME ALKAA MYYDÄ NIITÄ. ASIAKKAAT
TULIVAT KOULULLEMME NIITÄ OSTAMAAN.
SILLOIN SAIMME IDEAN PERUSTAA
OPPILAIDEN KANSSA OMA VERKKOKAUPPA.

MEILLÄ ON 5. LUOKILLE JA 6. LUOKILLE
VALINNAISAINEN YRITTÄJYYSKASVATUS. HE
MARKKINOIVAT JA PYÖRITTÄVÄT YRITYSTÄ.

VANHEMPAINYHDISTYKSEMME ON
VIRALLINEN YRITTÄJÄ.



○ **MYYMME
OIKEITA
TUOTTEITA
OIKEILLE
ASIAKKAIL
LE**

HANGOSTA

UTSJOELLE





KORUJA, KORISTEITA JA SISUSTUS- TUOTTEITA

- KAULAKORUJA
- KORVAKORUJA
- RUSETTEJA
- UISTIMIA
- KYLTTEJÄ





○

JOKAINEN OPPILAS PÄÄSEE OSALLISTUMAAN



- SUUNNITTELU
- VALMISTAMINEN
- MARKKINOINTI
 - MYYNTI







**MINNE
KAIKKI
RAHAT
MENEVÄ
T?**

**KAIKKI TUOTOT
MENEVÄT
LYHENTÄMÄTTÖMÄNÄ
OPPILAIDEN YHTEISIIN
RETKIIN**



HINTTA



DESIGN



[ETUSIVU](#)

[KORVAKORUT](#)

[KAULAKORUT](#)

[KORISTEET](#)

[TIETOA MEISTÄ](#)

[YHTEISTYÖKUMPPANIT](#)

[Tili](#)

Uusi yrittäjyysporukka on aloittanut. Otamme tilauksia ilomielin vastaan!



[KORVAKORUT](#)

[KAULAKORUT](#)

[KORISTEET](#)



Onnen kristalli
€9



Nuoruuden taika
€9



Ikuinen ystävyys
€9



Tämä hetki
€9



Nappikorvikset
€7



Lovely daisies



Mimmi Maakotka



Suvi Sudenkorento



Jouluinen Mysteeri



Riekksa Riekko



NYKYÄÄN MYÖS HINTAN SALESSA KIVIJALKA- MYYMÄLÄ

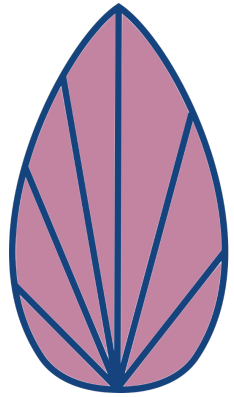




VUOSIKYMMENIÄ
OPPILAAT OVAT
MYYNEET
ERILAISIA
TUOTTEITA,
ESIM. VESSAPAPERIA
KERÄTÄKSEEN
RAHAA
RETKIINSÄ.

MEILLÄ ERO ON
SE, ETTÄ ME
TEEMME ITSE
OMAN
VESSAPAPERIMME





HINTTTA design

Tulevaisuutta muotoilemassa

VERKKOKAUPPA: [HINTTADESIGN.FI](https://hinttadesign.fi)

INSTAGRAM: [@HINTTADESIGN](https://www.instagram.com/hinttadesign)

FACEBOOK: [HINTTA DESIGN](https://www.facebook.com/hintta.design)





KÄSITYÖTÄ JA
STEAMIA

Hintan koulun muotoilukehä

ulun muotoilukehä]



Muotoilukehä opetuksessa

5 luokka

Miten näyn pimeässä

Suunnittele heijastava asuste tai heijastin, mihin yhdistät ommeltavan LED-valon



Muotoilukehä

Arviointi:



Käsivarsiheijastin led-valoilla



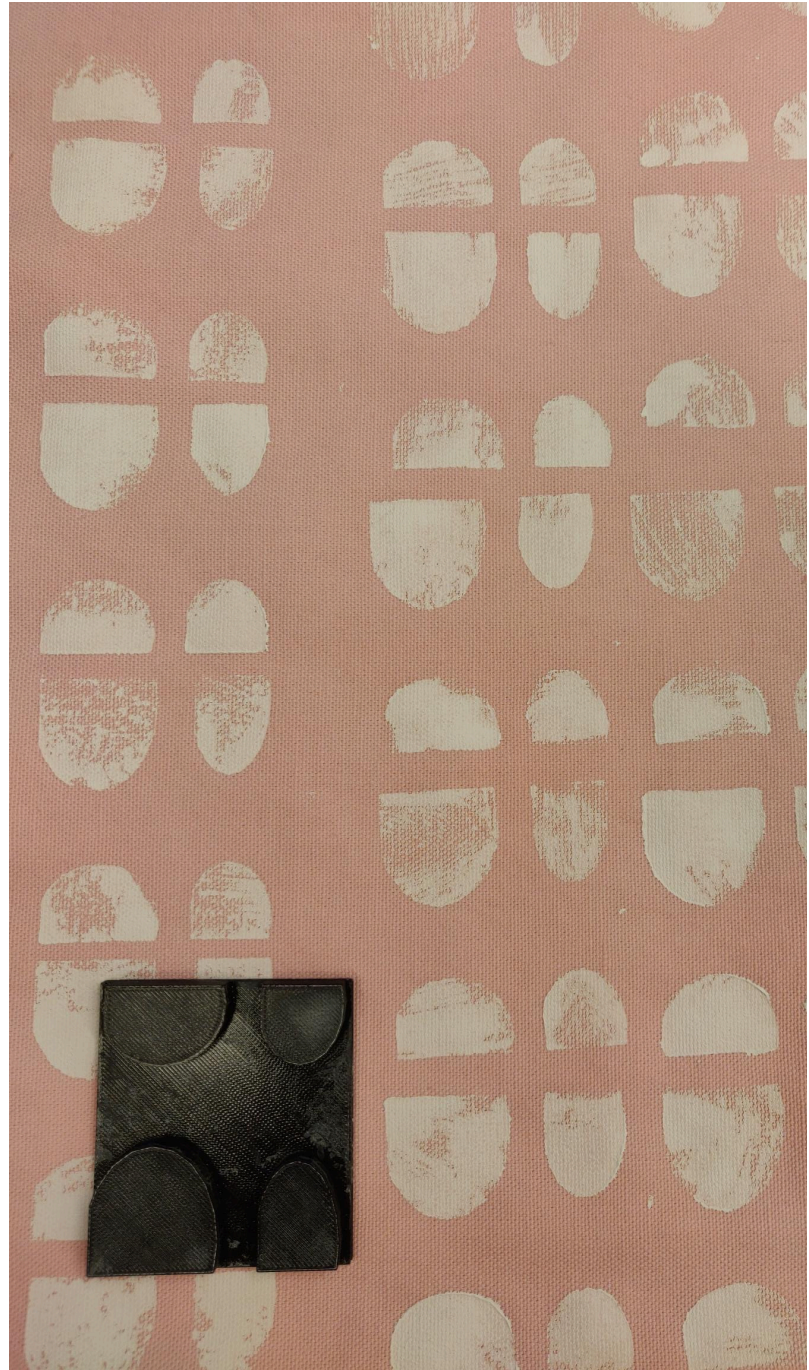
Heijastava liivi led-valolla

Tee oma marimekko



6 lk

- Taustatyö: tiedon haku Marimekosta, Powerpoint
- Ideointi ja suunnittelu: kurkistusluukutekniikka, leimasimen prototyyppi pressprintistä
- Leimasin Tinkercadilla, 3d tulostus
- Painanta
- Ompelu




Logohack

- Valmiin logon muokkaaminen joko Silhouette ohjelmassa, piirto-ohjelmassa tai Vcarve ohjelmassa
- Logon leikkaaminen Silhouette leikkurilla lämpökiinnitettävästä materiaalista
- Logon kiinnittäminen omaan tuotteeseen
- Oman tuotteen ompelu työjärjestyksen mukaisesti



- Oman e-tekstiilin suunnittelu
- led-valo ja sille kytkin



Tavoitteet:

Elektronisen tekstiilin suunnittelu ja valmistaminen

Avoin- ja suljettu virtapiiri, sen rakentaminen tekstiilituotteeseen

Erilaisten kytkimien käyttö e-teksteileissä

Virtapiirin ompelu omaan tuotteeseen

Tuotteen suunnittelu, kaavoitus ja

työjärjestyksen tekeminen/valmiin

työjärjestyksen seuraaminen

Koneompelu

Koiran talutushihna



Huovutettu tyyny



5 luokka

Tavoitteet:

3d tulostusohjelman opettelu,
Tinkercad

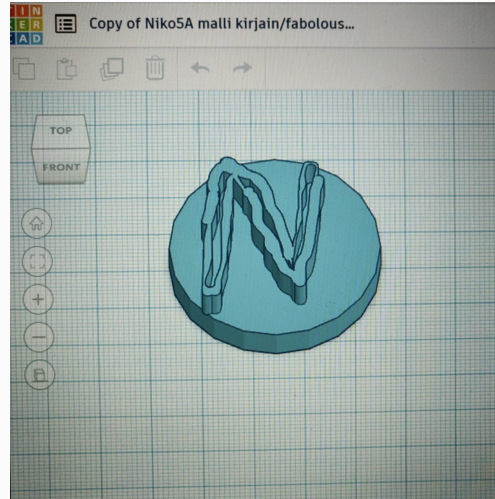
Leimasimen suunnittelu
painokangasta varten

Painokankaan suunnittelu; kuosi
ja rytmi


Koneompelu

Kolmiulotteisen tekstiilin
suunnittelu ja ompelminen

Leimasimen suunnittelu
Tinkercadilla, tulostus 3d
tulostimella



Valmiit puhelintelineet



Pörriäinen

4 lk

Ts/tn yhteistyö



Suunnittelua ja ideointia

Tehtävä:

Ideoikaa ja suunnitelkaa ryhmässä yksi ötökkä/pörriäinen, millä on joku SUPERVOIMA

- Mikä muoto?
- Mikä väri?
- Mitä yksityiskohtia?
- Millaiset jalat?



1. Piirtäkää luonnos paperille oikeassa koossa, vain yksi ötökkä/pörriäinen ryhmässä!
2. Tehkää malli, käyttäkää paperia ja teippiä



Kannustaa kokeilemaan

- Koklaa!
- Kämmää!
- Tutki!
- Opi!
- Kehitä!
- Tee kaikki uudestaan!

Instagram: [@hintan_koulu_steam_design](https://www.instagram.com/hintan_koulu_steam_design)

Nettisivut: koklaamo.com

Verkkokauppa: hinttadesign.fi

