

**Suomen Petanqueliitto SP-L ry**

**TILINPÄÄTÖS**

**1.1. - 31.12.2018**

## Sisällys

TULOSLASKELMA .....	2
TASE .....	3
LIITETIEDOT .....	5
LUETTELO KÄYTETYISTÄ KIRJANPITOKIRJOISTA .....	6
TOSITELAJIT JA SÄILYTTÄMISTAPA .....	6
TILINPÄÄTÖKSEN ALLEKIRJOITUS .....	7
TILINPÄÄTÖSMERKINTÄ .....	7

Tilinpäätös on säilytettävä vähintään 31.12.2028 asti. (KPL 2:10.1 §)

Tilikauden kirjanpitoaineisto on säilytettävä vähintään 31.12.2024 asti. (KPL 2:10.2 §)

Tilinpäätöksen on toteuttanut

Tmi Markus Honkimaa

## TULOSLASKELMA

	1.1. - 31.12.2018	1.1. - 31.12.2017
<b>VAR SINAINEN TOIMINTA</b>		
Toiminnanala A		
Tuotot	44.650,00	50.631,60
Kulut		
Muut kulut	-105.572,64	-108.768,57
Kulut yhteensä	-105.572,64	-108.768,57
Toiminnanala A yhteensä	-60.922,64	-58.136,97
<b>VAR SINAINEN TOIMINTA YHTEENSÄ</b>	<b>-60.922,64</b>	<b>-58.136,97</b>
<b>VARAINHANKINTA</b>		
Tuotot	48.405,00	47.085,00
Kulut		-1.300,00
<b>VARAINHANKINTA YHTEENSÄ</b>	<b>48.405,00</b>	<b>45.785,00</b>
<b>TILIKAUDEN YLI-/ALIJÄÄMÄ</b>	<b>-12.517,64</b>	<b>-12.351,97</b>

## TASE

	31.12.2018	31.12.2017
V a s t a a v a a		
VAIHTUVAT VASTAAVAT		
Rahoitusarvopaperit		
Rahat ja pankkisaamiset	25.742,15	38.477,22
Rahoitusarvopaperit yhteensä	<u>25.742,15</u>	<u>38.477,22</u>
VAIHTUVAT VASTAAVAT YHTEENSÄ	<u>25.742,15</u>	<u>38.477,22</u>
V a s t a a v a a yhteensä	<u>25.742,15</u>	<u>38.477,22</u>

## TASE

	<b>31.12.2018</b>	<b>31.12.2017</b>
<b>Vastattavaa</b>		
<b>OMA PÄÄOMA</b>		
Toimintapääoma (ed. tilikausien ylijäämä/alijäämä)	38.105,22	50.457,19
Tilikauden yli/alijäämä	<u>-12.517,64</u>	<u>-12.351,97</u>
<b>OMA PÄÄOMA YHTEENSÄ</b>	25.587,58	38.105,22
<b>VIERAS PÄÄOMA</b>		
Lyhytaikainen		
Ostovelat		372,00
Siirtovelat	154,57	
Lyhytaikainen yhteensä	<u>154,57</u>	<u>372,00</u>
<b>VIERAS PÄÄOMA YHTEENSÄ</b>	<u>154,57</u>	<u>372,00</u>
<b>Vastattavaa yhteensä</b>	<u><u>25.742,15</u></u>	<u><u>38.477,22</u></u>

## LIITETIEDOT

### TIILINPÄÄTÖKSEN 31.12.2018 LIITETIEDOT

OMAN PÄÄOMAN MUUTOKSET	31.12.2018	31.12.2017
Vapaa oma pääoma		
Edell. tilikausien ylijäämä 01.01	38.105,22	50.457,19
Tilikauden ylijäämä/alijäämä	-12.517,64	-12.351,97
Vapaa oma pääoma 31.12.	25.587,58	38.105,22
Oma pääoma yhteensä 31.12.	25.587,58	38.105,22

## **LUETTELO KÄYTETYISTÄ KIRJANPITOKIRJOISTA**



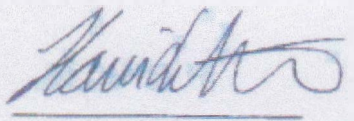
Päiväkirja ATK-listoina  
Pääkirja ATK-listoina  
Tasekirja


## **TOSITELAJIT JA SÄILYTTÄMISTAPA**


8 Pkviennit  
20 Nordea

## TILINPÄÄTÖKSEN ALLEKIRJOITUS

\_\_\_\_\_ 14. päivänä \_\_\_\_\_ helmi kuuta 2019





\_\_\_\_\_

## TILINPÄÄTÖSMERKINTÄ

Suoritetusta tilintarkastuksesta on annettu kertomus.

\_\_\_\_\_ päivänä \_\_\_\_\_ kuuta 2019

\_\_\_\_\_



**Suomen Petanqueliitto SP-L ry**

**TILINPÄÄTÖSERITTELYT TILIKAUDELTA**

**1.1. - 31.12.2018**



## TASE-ERITTELY

1.1. - 31.12.2018

V a s t a a v a a		
VAIHTUVAT VASTAAVAT		
Rahoitusarvopaperit		
Rahat ja pankkisaamiset		
1910 Pankkitili	25.742,15	
Rahat ja pankkisaamiset yhteensä		25.742,15
Rahoitusarvopaperit yhteensä		25.742,15
VAIHTUVAT VASTAAVAT YHTEENSÄ		25.742,15
V a s t a a v a a yhteensä		25.742,15

## TASE-ERITTELY

### Vastattavaa

OMA PÄÄOMA			
Toimintapääoma (ed. tilikausien ylijäämä/alijäämä)			
2251 Edellisten tilikausien ylijäämä/alijäämä	38.105,22		
Toimintapääoma (ed. tilikausien ylijäämä/alijäämä) yhteensä		38.105,22	
Uusi tiliryhmä yhteensä		-12.517,64	
OMA PÄÄOMA YHTEENSÄ		25.587,58	
VIERAS PÄÄOMA			
Lyhytaikainen			
Siirtovelat			
2970 Muut siirtovelat			
Ulosottovelka	154,57		
Siirtovelat yhteensä		154,57	
Lyhytaikainen yhteensä		154,57	
VIERAS PÄÄOMA YHTEENSÄ		154,57	
Vastattavaa yhteensä		25.742,15	

## TULOSLASKELMAERITTELY

1.1. - 31.12.2018

### VARSINAINEN TOIMINTA

#### Toiminnanala A

##### Tuotot

3010	Suomen Cup	800,00
3020	Finnish Masters	1.200,00
3030	Seura SM	3.360,00
3040	Yleinen SM-sarja	2.400,00
3050	Yleinen 1. Divisioona-sarja	1.600,00
3060	+55 SM-sarja	1.920,00
3070	+55 1. Divisioona-sarja	1.100,00
3080	+55 2. Divisioona-sarja	1.000,00
3090	Naisten SM-sarja	2.080,00
3100	SM-sekakilpailut	3.780,00
3200	SM-Viikko	12.780,00
3220	Finnish Ladies	750,00
3230	Finnish Veterans	1.200,00
3240	SM-Ammunnat	1.080,00
3250	MM/EM Karsinnat	3.200,00
3280	Kilpailutoiminnan omavastuut	6.400,00

Tuotot yhteensä

44.650,00

##### Kulut

##### Muut kulut

3300	Järjestelykorvaus sarjat	-1.427,00
3320	Järjestelykorvaus SM-viikko	-4.217,40
3340	Järjestelykorvaus SM-tapahtumat	-1.357,50
3360	Järjestelykorvaus Masters	-1.712,22
3370	Järjestelykorvaus Suomen Cup	-423,00
3390	Järjestelykorvaus EM/MM karsinnat	-540,00
3400	Päivärahat KilpailuToiminta	-6.295,00
3420	Päivärahat VarsinainenToiminta	-1.860,50
3500	Kilometrikorvaus KT	-3.337,15
3520	Kilometrikorvaus VT	-5.684,23
3600	Matkakulut KT	-2.028,35
3620	Matkakulut VT	-189,80
3700	Majoitus/ruokailu KT	-2.461,70
3720	Majoitus/ruokailu VT	-2.591,10
3770	Kilpailutoiminnan muut kulut	-4.136,33
3780	Palkintokulut	-1.296,24
3790	Peliasut	-5.052,01
3800	Stipenditili	-6.820,00
3820	Muut hankinnat	-4.301,20
3840	Petanquelehti	-4.444,17
3900	Edustus-/Kilpailukulut Yleinen	-17.826,41
3920	Edustus-/Kilpailukulut Naiset	-8.180,94
3950	Maaottelut	-1.190,00
3960	EuroCup	-3.500,00
8100	Pankkien palvelumaksut	-321,73
8120	Kotisivut /lisenssit	-1.062,85
8140	Muut tuet	-100,00
8200	Taloushallintopalvelut	-1.364,00
8220	Tilintarkastuspalvelut	-1.178,00
8240	Muut hallintopalvelut	-3.853,55
8260	Ohjelmistot /palvelut	-1.135,31
8280	Tietoliikennekulut /palvelut	-252,90
8300	Vakuutusmaksut /lisenssit	-2.191,50
8320	Toimistotarvikkeet /laitteet	-456,55

8340 Streaming Live laitteet /lisenssit	-132,80	
8360 Postitus	-195,95	
8380 Liittokokouskulut	-647,75	
8400 Jäsenmaksut kotimaa	-757,50	
8420 Jäsenmaksut kansainväliset	-1.050,00	
Muut kulut yhteensä		-105.572,64
Kulut yhteensä		-105.572,64
Toiminnanala A yhteensä		-60.922,64
VARSINAINEN TOIMINTA YHTEENSÄ		-60.922,64
Tuotto-/kulujäämä yhteensä		-60.922,64
VARAINHANKINTA		
Tuotot		
5000 Jäsenmaksutuotot	6.690,00	
5010 Lisenssituotot	16.715,00	
7000 Valtionavustukset	25.000,00	
Tuotot yhteensä		48.405,00
VARAINHANKINTA YHTEENSÄ		48.405,00
Tuotto-/kulujäämä yhteensä		-12.517,64
Tuotto-/kulujäämä yhteensä		-12.517,64
TILIKAUDEN YLI-/ALIJÄÄMÄ YHTEENSÄ		-12.517,64

## TASE-ERITTELYN ALLEKIRJOITUS

Karkkilassa 14. päivänä Heinäk kuuta 2019



Markus Honkimaa

	Toteutunut		Edellinen vuosi		
	01.01.-31.12.	%	01.01.-31.12.	%	01.01.-31.12.17 %
<b>VARSINAINEN TOIMINTA</b>					
Toiminnanala A					
Tuotot					
3010 Suomen Cup	800,00		800,00		900,00 900,00 88,9
3020 Finnish Masters	1 200,00		1 200,00		1 200,00 1 200,00 100,0
3030 Seura SM	3 360,00		3 360,00		3 220,00 3 220,00 104,3
3040 Yleinen SM-sarja	2 400,00		2 400,00		2 400,00 2 400,00 100,0
3050 Yleinen 1. Divisioona-sarja	1 600,00		1 600,00		1 440,00 1 440,00 111,1
3060 +55 SM-sarja	1 920,00		1 920,00		1 920,00 1 920,00 100,0
3070 +55 1. Divisioona-sarja	1 100,00		1 100,00		1 160,00 1 160,00 94,8
3080 +55 2. Divisioona-sarja	1 000,00		1 000,00		1 300,00 1 300,00 76,9
3090 Naisten SM-sarja	2 080,00		2 080,00		2 080,00 2 080,00 100,0
3100 SM-sekakilpailut	3 780,00		3 780,00		3 740,00 3 740,00 101,1
3200 SM-Viikko	12 780,00		12 780,00		17 260,00 17 260,00 74,0
3220 Finnish Ladies	750,00		750,00		750,00 750,00 100,0
3230 Finnish Veterans	1 200,00		1 200,00		1 200,00 1 200,00 100,0
3240 SM-Ammunnat	1 080,00		1 080,00		1 020,00 1 020,00 105,9
3250 MM/EM Karsinnat	3 200,00		3 200,00		4 920,00 4 920,00 65,0
3270 Kilpailutoiminnan muut tuotot					366,50 366,50
3280 Kilpailutoiminnan omavastuut	6 400,00		6 400,00		5 025,10 5 025,10 127,4
3290 Muut tuotot					730,00 730,00
Tuotot yhteensä	44 650,00		44 650,00		50 631,60 50 631,60 88,2
Kulut					
Muut kulut					
3300 Järjestelykorvaus sarjat	-1 427,00		-1 427,00		-1 547,50 -1 547,50 92,2
3320 Järjestelykorvaus SM-viikko	-4 217,40		-4 217,40		-5 715,60 -5 715,60 73,8
3340 Järjestelykorvaus SM-tapahtumat	-1 357,50		-1 357,50		-1 346,00 -1 346,00 100,9
3360 Järjestelykorvaus Masters	-1 712,22		-1 712,22		-1 663,20 -1 663,20 102,9
3370 Järjestelykorvaus Suomen Cup	-423,00		-423,00		-337,00 -337,00 125,5
3390 Järjestelykorvaus EM/MM karsinnat	-540,00		-540,00		-1 391,00 -1 391,00 38,8
3400 Päivärahat KilpailuToiminta	-6 295,00		-6 295,00		-7 501,50 -7 501,50 83,9
3420 Päivärahat VarsinainenToiminta	-1 860,50		-1 860,50		-2 311,50 -2 311,50 80,5
3500 Kilometrikorvaus KT	-3 337,15		-3 337,15		-4 507,10 -4 507,10 74,0
3520 Kilometrikorvaus VT	-5 684,23		-5 684,23		-4 767,65 -4 767,65 119,2
3600 Matkakulut KT	-2 028,35		-2 028,35		-1 064,50 -1 064,50 190,5
3620 Matkakulut VT	-189,80		-189,80		-785,95 -785,95 24,1
3700 Majoitus/ruokailu KT	-2 461,70		-2 461,70		-3 690,62 -3 690,62 66,7
3720 Majoitus/ruokailu VT	-2 591,10		-2 591,10		-1 843,81 -1 843,81 140,5
3770 Kilpailutoiminnan muut kulut	-4 136,33		-4 136,33		-3 288,34 -3 288,34 125,8
3780 Palkintokulut	-1 296,24		-1 296,24		-1 310,36 -1 310,36 98,9
3790 Peliasut	-5 052,01		-5 052,01		-7 109,51 -7 109,51 71,1
3800 Stipenditili	-6 820,00		-6 820,00		-6 920,00 -6 920,00 98,6
3820 Muut hankinnat	-4 301,20		-4 301,20		-5 856,78 -5 856,78 73,4
3840 Petanquelehti	-4 444,17		-4 444,17		-918,30 -918,30 484,0
3900 Edustus-/Kilpailukulut Yleinen	-17 826,41		-17 826,41		-15 821,19 -15 821,19 112,7
3910 Edustus-/Kilpailukulut +55					-2 130,00 -2 130,00
3920 Edustus-/Kilpailukulut Naiset	-8 180,94		-8 180,94		-8 016,54 -8 016,54 102,1
3950 Maaottelut	-1 190,00		-1 190,00		-2 186,32 -2 186,32 54,4
3960 EuroCup	-3 500,00		-3 500,00		-1 500,00 -1 500,00 233,3

	<u>Toteutunut</u>		<u>Edellinen vuosi</u>		
	01.01.-31.12.	%	01.01.-31.12.	%	01.01.-31.12.17 %
8100 Pankkien palvelumaksut	-321,73		-321,73		-224,27 -224,27 143,5
8120 Kotisivut /lisenssit	-1 062,85		-1 062,85		-1 206,30 -1 206,30 88,1
8140 Muut tuet	-100,00		-100,00		
8200 Taloushallintopalvelut	-1 364,00		-1 364,00		-1 488,00 -1 488,00 91,7
8220 Tilintarkastuspalvelut	-1 178,00		-1 178,00		-1 178,00 -1 178,00 100,0
8240 Muut hallintopalvelut	-3 853,55		-3 853,55		-3 627,09 -3 627,09 106,2
8260 Ohjelmistot /palvelut	-1 135,31		-1 135,31		-189,48 -189,48 599,2
8280 Tietoliikennekulut /palvelut	-252,90		-252,90		-1 333,84 -1 333,84 19,0
8300 Vakuutusmaksut /lisenssit	-2 191,50		-2 191,50		-1 987,00 -1 987,00 110,3
8320 Toimistotarvikkeet /laitteet	-456,55		-456,55		-880,40 -880,40 51,9
8340 Streaming Live laitteet /lisenssit	-132,80		-132,80		-879,70 -879,70 15,1
8360 Postitus	-195,95		-195,95		-202,20 -202,20 96,9
8380 Liittokokouskulut	-647,75		-647,75		-509,52 -509,52 127,1
8400 Jäsenmaksut kotimaa	-757,50		-757,50		-657,50 -657,50 115,2
8420 Jäsenmaksut kansainväliset	-1 050,00		-1 050,00		-875,00 -875,00 120,0
Kulut yhteensä	-105 572,64		-105 572,64		-108 768,57 -108 768,57 97,1
<b>VARAINAINEN TOIMINTA YHTEENSÄ</b>	<b>-60 922,64</b>		<b>-60 922,64</b>		<b>-58 136,97 -58 136,97 104,8</b>
Tuotto-/kulujäämä yhteensä	<b>-60 922,64</b>		<b>-60 922,64</b>		<b>-58 136,97 -58 136,97 104,8</b>
<b>VARAINHANKINTA</b>					
Tuotot					
5000 Jäsenmaksutuotot	6 690,00		6 690,00		6 930,00 6 930,00 96,5
5010 Lisenssit tuotot	16 715,00		16 715,00		15 155,00 15 155,00 110,3
7000 Valtionavustukset	25 000,00		25 000,00		25 000,00 25 000,00 100,0
Tuotot yhteensä	48 405,00		48 405,00		47 085,00 47 085,00 102,8
Kulut					
7020 Vuokramenot					-1 300,00 -1 300,00
Kulut yhteensä					-1 300,00 -1 300,00
<b>VARAINHANKINTA YHTEENSÄ</b>	<b>48 405,00</b>		<b>48 405,00</b>		<b>45 785,00 45 785,00 105,7</b>
Tuotto-/kulujäämä yhteensä	<b>-12 517,64</b>		<b>-12 517,64</b>		<b>-12 351,97 -12 351,97 101,3</b>
Tuotto-/kulujäämä yhteensä	<b>-12 517,64</b>		<b>-12 517,64</b>		<b>-12 351,97 -12 351,97 101,3</b>
<b>TILIKAUDEN YLI-/ALIJÄÄMÄ YHTEENSÄ</b>	<b>-12 517,64</b>		<b>-12 517,64</b>		<b>-12 351,97 -12 351,97 101,3</b>



## Tase

1.1. - 31.12.2018 Tilikausi 1.1. - 31.12.2018

EUR

14.02.2019

Sivu 1(2)

	Kauden muutos	Tilik. alusta	Ed. tilinp. saldo	Muutos	%
V a s t a a v a a					
VAIHTUVAT VASTAAVAT					
Rahoitusarvopaperit					
Rahat ja pankkisaamiset					
1910 Pankkitili	-12 735,07	25 742,15	38 477,22	-12 735,07	- 33,1
V a s t a a v a a yhteensä	-12 735,07	25 742,15	38 477,22	-12 735,07	- 33,1

	Kauden muutos	Tilik. alusta	Ed. tilinp. saldo	Muutos	%
<b>Vastattavaa</b>					
<b>OMA PÄÄOMA</b>					
Toimintapääoma (ed. tilikausien ylijäämä/alijäämä)					
2251 Edellisten tilikausien ylijäämä/alijäämä	-12 351,97	38 105,22	50 457,19	12 351,97	- 24,5
Toimintapääoma (ed. tilikausien ylijäämä/alijäämä) yhteensä	<b>-12 351,97</b>	<b>38 105,22</b>	<b>50 457,19</b>	<b>12 351,97</b>	<b>- 24,5</b>
Uusi tiliryhmä yhteensä	-165,67	-12 517,64	-12 351,97	165,67	1,3
<b>OMA PÄÄOMA YHTEENSÄ</b>	<b>-12 517,64</b>	<b>25 587,58</b>	<b>38 105,22</b>	<b>12 517,64</b>	<b>- 32,9</b>
<b>VIERAS PÄÄOMA</b>					
Lyhytaikainen					
Ostovelat					
2871 Ostovelat	-372,00	0,00	372,00	372,00	- 100,0
Ostovelat yhteensä	-372,00	0,00	372,00	372,00	- 100,0
Siirtovelat					
2970 Muut siirtovelat	154,57	154,57	0,00	-154,57	
Siirtovelat yhteensä	154,57	154,57	0,00	-154,57	
<b>VIERAS PÄÄOMA YHTEENSÄ</b>	<b>-217,43</b>	<b>154,57</b>	<b>372,00</b>	<b>217,43</b>	<b>- 58,4</b>
<b>Vastattavaa yhteensä</b>	<b>-12 735,07</b>	<b>25 742,15</b>	<b>38 477,22</b>	<b>12 735,07</b>	<b>- 33,1</b>