

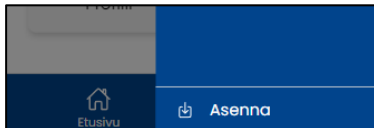
Eventos App asennusohje

Eventos App toimii sekä mobiililaitteilla, että tietokoneella, mutta voit halutessasi asentaa sovelluksen mobiililaitteeseesi PWA-sovelluksena.

Android-laitteet

Suosittelut selaimet Chrome, Edge, Firefox

1. Avaa sovellus saamasi linkin kautta.
2. Paina sovelluksen valikosta löytyvää Asenna -painiketta.



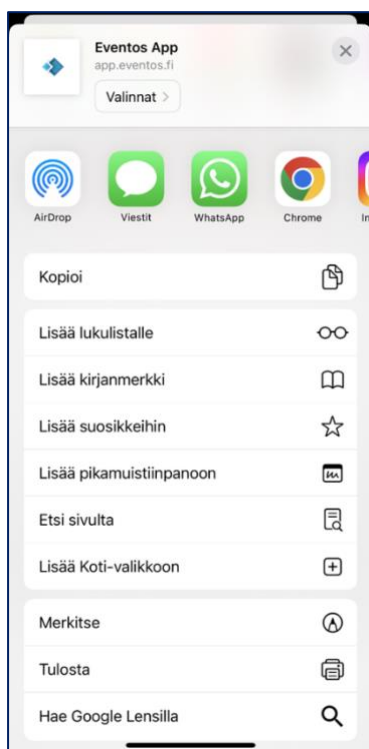
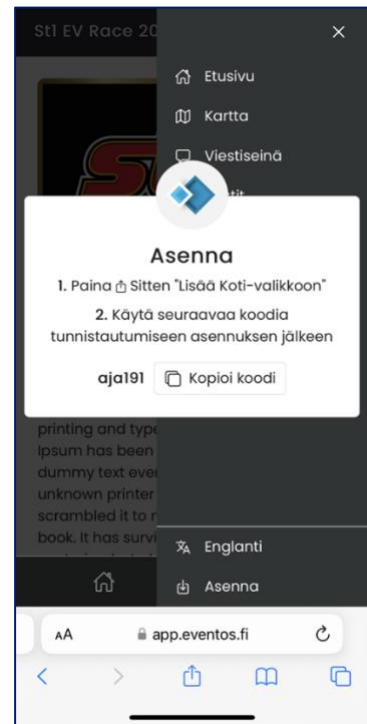
3. Sovellus on nyt lisätty laitteesi kotinäytölle.

IOS/iPhone-laitteet

Suosittelut selaimet Safari iOS 15 ja sitä uudemmat

Eventos App toimii suoraan laitteesi selaimessa, mutta voit halutessasi asentaa sen myös kotinäytöllesi. Avaa sovellus saamasi linkin kautta ja avaa sovelluksen navigaatio oikean alareunan valikkopainikkeesta. Alimmaisena löydät **Asenna**-kohdan.

Sinulle avautuu oikealla oleva näkymä. Kopioi ruudulla näkyvä koodi leikepöydällesi ja paina sen jälkeen laitteesi alareunasta jakopainiketta.



Jakopainikkeen takaa löydät **Lisää koti-valikkoon** kohdan, jota painamalla sovellus asentuu kotinäytöllesi.

Asennuksen jälkeen avaa sovellus kotinäytöltäsi ja liitä aiemmin kopioimasi koodi ruudulla näkyvään kenttään viimeistelläksesi asennuksen.