








Multisport 452










KÄYTTÖOHJEET ' 24 SEKUNTIA VALVOA KONSOLI



• -YLEISTYKSET

| Toimitukseen. | |
|---|---|
| KÄYTTÖOHJEET ' 24 SEKUNTIA VALVOA KONSOLI ✓ -YLEISTYKSET Konsolin avulla voit ohjata pallo hallussa aika koripallopelel aikana. ✓ . Tämä laite on kytketty tulostaulun hallinto konsoli . Se olisi vain liitetty toimitettu STRAMATEL järjestelmä. |  |
| 2 metrin joustava Kaapeli Tämä kaapeli mahdollistaa jotta kytkeytyä ' 24 sekuntia hallintakonsolin muut ohjauspulpetit (5 pistorasiat pin valvonta konsolit). ✓ Käytä vain STRAMATEL kaapelilla |  |

| Ohjauskaukosäädin hallinta | |
|---|---|
|  | |
| <i>Ohjauspulpetti toiminnot</i> | |
|  | Käynnistä / Lopeta ajan pituudet |
|  | POIS (pitkä avain painamalla > 1 sek.) pysäyttää / poistaminen ajastimen |
|  | Uudelleen lastaus 14 sekunnin ajastin Co POIS (pitkä avain painamalla > 1 sek.) pysäyttää / poistaminen ajastimen rrection mode (timer) (long key pressing > 1 second) |
|  | Uudelleen lastaus ajastimen 24 sekuntia korjauksen tila (ajastin) (pitkä avain painamalla > 1 sek.) |

| Ohjelmointi ja varmuuskopio aikaa pituuksien | |
|---|---|
| Ajan pituus (24-14 sekuntia) voi muokata.Nämä tiedot tallennetaan muistiin, jos control konsoli on sammutettu |  |
| Varmista, että tulostaulu on käyttöinen. 24 sekuntia hallintakonsolin yhteyden muiden ohjauspulpetit (control konsolit olla yhteydessä missä tahansa järjestyksessä). |  |
| Käännä ohjaus konsoli ja syöttää "24 sekuntia" ohjelmointi pitämällä näppäintä 1 painettuna 2 sekunnin aikana |  |
| Varmista, että tulostaulu on käyttöinen. 24 sekuntia hallintakonsolin yhteyden muiden ohjauspulpetit (control konsolit olla yhteydessä missä tahansa järjestyksessä). | |
| Lyhennä aikaa näppäintä 2 tai lisätä sen keskeisten 3. Syötä keskeisten 1: ohjauskonsolista astuu "14 sekuntia"-ohjelmointi |  /  →  |
| Lyhennä aikaa näppäintä 2 tai lisätä sen keskeisten 3. Syötä keskeisten 1: aika pituudet ohjelmoitu tallennetaan muistiin ohjaustaululle |  /  →  |

Otteulun lopussa

Sammuta ohjauskonsoliin pitämällä näppäintä 2 aikana painetaan 1 sekunnin



● OTTELUN AIKANA

Asetus

Varmista ettätulostaulu on kytketty

Liitä "24 sekuntia" valvonta konsolin muihin ohjauskonsolit (ohjauskonsolit voidaan kytkeä missä tahansa järjestyksessä).



Käännää tärkein ohjaus konsoli ja ohjamoi koripallo tilassa



Paina näppäintä 1 "24 sekuntia" ohjaustaululle kunnes konsoli näyttää aloitusnäyttö.



Ajoitus

Käynnistää tai pysäyttää ajastimen avain 1

Tämä ajastin pysähtyy automaattisesti, kun pelikello pysähtyy.



Pysäyttää ajastimen ja poistaa kellonaika yksiköihin avain 2



Aseta ajastin 14 sekuntia avain 3.



Jos ajastin on ladattu 14 sekuntia vahingossa: palata edelliseen aikaan painamalla näppäintä 3 uudelleen (tämä toiminto on käytettävissä niin kauan kuin ohjauskonsolista näkyy 14 sekuntia



Aseta ajastin 24 sekuntia avain 4.



Jos ajastin on ladattu 24 sekuntia vahingossa: pala edelliseen aikaan painamalla näppäintä 4 uudelleen (tämä toiminto on käytettävissä niin kauan kuin ohjauskonsolista näkyy 2 Syötä korjaus tiloissa pitämällä näppäintä 3 tai näppäintä 4 aikana painetaan 1 sekunnin



4 sekuntia)

Korjauksen ajan pituus:

Syötä korjaus tiloissa pitämällä näppäintä 3 tai näppäintä 4 aikana painetaan 1 sekunnin



Syötä korjaus tiloissa pitämällä näppäintä 3 tai näppäintä 4 aikana painetaan 1 sekunnin



TORVI

Torvi hälyttää automaattisesti

- ✓ pallohallintaa aikaa lopussa

Varoitusvalo (punanein valo)

Punainen valo jokaisen näyttöyksikkö syttyy automaattisesti:

- ✓ .pallon hallintaajan lopussa
- ✓ peli ajan lopussa.