

herne

Kesä 2015



Kirsikka

Prunus cerasus



Hallitus:

Hallitukseen otetaan yhteyttä pääsääntöisesti kirjallisesti, jolloin asiat käsitellään hallituksen kokouksessa.

Tehtävä	Nimi	Mökki	Puhelin	Sähköposti
Puheenjohtaja	Kari Ämmälä	47	040 528 7447	ammalakari@gmail.com
Varapuheenjohtaja	Lari Rajantie	93	050 373 8609	lari.rajantie@gmail.com
Sihteeri	Pirjo Streng	52	050 306 4436	pirjo.streng@gmail.com
Jäsen	Matti Heino	147	044 986 7600	mattiheino9@gmail.com
Jäsen	Ritva Niemelä	14	050 385 1392	ritva.niemela@elisanet.fi
Jäsen	Jyrki Oksanen	76	050 501 1536	jyrki@prohopea.fi
Jäsen	Salme Pesonen	110	050 571 6854	salme.pesonen@gmail.com

Hallitus tiedottaa

Autoilu ja portti: Autoilu sekä pysäköinti puutarhan alueella on kielletty! Rakennustarvikkeita voit tuoda alueelle arkipäivisin. Autot on vietävä takaisin parkkipaikalle välittömästi kuorman purkamisen jälkeen. Kun ajat autolla alueella, suositus on ns. kävelyvauhti (Max 10 km/h). Portti pidetään suljettuna kesä-elokuussa perjantai-illasta klo 18.00 maanantaiaamuun klo 6.00.

Avaimet: Ota yhteyttä Jyrki Oksaseen, Asteripolku mökki 76. puh. 050 501 1536. Häneltä voit lunastaa käyttövaimen vesivessoihin ja kärryyn portilla (pantti 20€). Suihkusta peritään 30 € käyttömaksua.

Ekovessat: Yhdistys huolehtii tyhjennyksestä. Kauko Paananen toimittaa tiloihin paperit ja kuivikkeet.

Ilmoitustaulut: Yhdistyksellä on neljä ilmoitustaulua. Niiltä löydät tuoreimmat tiedotteet talkoista, tapahtumista ym. Seuraa ilmoitustauluja, pysyt ajan tasalla. Pääilmoitustaulut ovat portilla ja huoltorakennuksen seinässä

Jäsenlaskutus: Keväällä 2/3 tontin vuokrasta. Kesällä 1/3 osa vuokrasta ja yhdistyksen maksut. Syksyllä tulee sähkölasku ja samalla peritään mahdolliset rästimaksut. Jos laskussasi on virheitä, ota yhteyttä Lari Rajantiehen. Maksamattomat laskut pannaan perintään eräpäivän jälkeen.

Jätteet: Kauko Paananen hoitaa alueen pienroskakorien tyhjenykset sekä jäte- ja loka-auto tilaamiset.

Kartanon sauna: Lauantaisin 9.5.-26.9. klo 14-18 (sisään klo 17 asti). keskiviikkoisin 17.6.-26.8. klo 15-18 (sisään klo 17 asti.) Juhannusaaton sauna klo 13-17. Hinta aikuisilta 4 €, lapsilta (7-12 v.) 1 €, pikkulapset ilmaiseksi. Aikuisten sarjalippu (35 €, lasten 7 €, pyyhkevuokra 2 €).

Kastelu: Säästä vettä: Kastele aamuisin, jolloin kotilot eivät lähde liikkeelle keskipäivän aikaan. Sadettamilla kastelu on sallittua vain iltaisin - päivällä kastelet suoraan omaan ja naapurisi jäsenmaksuun.

Lemmikkieläimet: Kaupungin järjestyssääntö määrää eläimet pidettäväksi kiinni, määräys koskee myös meitä. Koiranomistajat, muistakaa käyttää kakkapussia.

Lintujen ruokinta: Linnut löytävät kesäaikaan luonnosta riittävästi ravintoa joten meidän ei tarvitse antaa niille lisäravintoa. Sen sijaan maahan jäänyt linnunruoka houkuttelee paikalle rottia. Jos haluat ruokkia lintuja, tee se talvella.

Mökkikaupat: puheenjohtaja Kari Ämmälä mökki 47, puh. 040 528 7447 neuvoo ja hoitaa kaupan rekisteröinnin. Älä ota yhteyttä liittoon yhdistystä koskevissa asioissa, kysy aina oman hallituksen jäseniltä.

Osoitteenmuutokset Siirtolapuutarhalehteen: Jyrki Oksanen, Asteripolku mökki 76. puh. 050 501 1536.

Postilaatikko ja mökin numero: Huolehdi että mökkisi portin pielessä on postilaatikko ja mökin numero näkyvillä. Yhdistyksen postia jaetaan myös mökin postilaatikkoon.

Riihen emäntä: Eeva Jylhä, Kehäkukkapolku 92, puh. 040 717 8066

Riihen varaukset: Yhdistyksen varapuheenjohtaja Lari Rajantie, Kehäkukkapolku 93, puh. 050 373 8609

Talkoot: Vapaaehtoisia tarvitaan aina! Toivomme, että talkoolaisia löytyy pitämään huolta ympäristömme viihtyisyydestä. Talkoissa tustuu myös mökkinaapureihin ja saa monia uusia vinkkejä, joita voi hyödyntää omassa puutarhassaan. Yhteisten kevät- ja syystalkoiden lisäksi on tarjolla lukuisia talkootöitä, joista voit tiedustella seuraavilta henkilöiltä:

Riihen tapahtumien järjestelyt:

Asta Korppi, Kielopolku 105. puh. 050 300 2581

Vesivessojen ja suihkujen siivous (1 vko):

talkoovastaava Anneli Laituri, mökki 21, puh. 050 357 3897.

Ruohonleikkuun huoltorakennuksen ja riihen ympäristöstä

hoitaa Kauko Paananen

Muut talkootyöt:

Kaija Kumpukallio, Sinivuokkopolku 6. puh. 040 589 7737.

Tonttikatselukset: Kaupungin edustajat tekevät oman aikataulunsa mukaan katseluksen alueellamme. Yhdistyksemme hallitus kiertää kesäkuun aikana katsomassa tiluksien kuntoa, joten pidetään palokujat avoimina, pensasaidat siisteinä ja tiet vapaina rikkaruohoista.

Yhdistyksen postilaatikko: Huoltorakennuksen seinässä. Postilaatikkoon voit jättää viestejä hallitukselle.

Yhdistyksen jäsenrekisteri: Yhdistyksen varapuheenjohtaja Lari Rajantie, Kehäkukkapolku 93, puh. 050 373 8609

Kesän 2015 tapahtumia



Kesäkuu

3.6.	18.00	Luontoretki, lähtö Pionitien päästä
6.6.	12.00–15.00	Kesäkirppis
7.6.	13.00	Yhdistyksen jatkovuosis kokous ja kesäinfo
13.6.	11.00–13.00	Juhannustalkoot
14.6.	15.00	Bingo ja puffetti riihellä
19.6.	18.00	Lipunnosto, lasten piirustuskilpailun palkintojen jako tikanheittoa ym. arpojen myyntiä
	20.00–24.00	Juhannustanssit Riihellä
28.6.	12.00	Roosanruukku, Klaukkalanpuistossa
28.6.	15.00	Seurakunnan yhteislaulutilaisuus Riihellä, puffetti alkaen 14.30

Heinäkuu

18.7.	19.00–23.00	Laulelmailta riihellä
19.7.	15.00	Seurakunnan yhteislaulutilaisuus Riihellä, puffetti alkaen 14.30
25.7.		Kansainvälinen siirtolapuutarhapäivä
26.7.	15.00	Bingo ja puffetti riihellä

Elokuu

2.8.	10.00	Aluejärjestön kesäkiat
6.8.		”Entisten nuorten treffit” Riihellä
8.8.	11.00–13.00	Elotalkoot
8.8.	11.00	Luontoretki Kivinokkaan, lähtö Pionitien päästä
9.8.	10.00	Kesäkiat lapsille, nuorille ja aikuisille
15.8.	19.00	Teatteria lapsille ja lapsenmielisille, ongintaa lapsille
	20.00	Kenen kakku, paras kakku
		Elojuhla, hattukilpailu
15.8.	21.15	Lepakkoretki
16.8.		Ravintolapäivä
16.8.	18.00	Bingo ja puffetti
22.3.		Elokuvailta Kivinokassa
23.8.	12.00–15.00	Elomarkkinat

Syyskuu

6.9	10.00	Roopen ruukku -petankkikisa
13.9.	12.00–15.00	Syysmarkkinat
17.9.		Sieniretki
19.9.	11.00–14.00	Syystalkoot ja lounas talkoolaisille

Muutokset mahdollisia!

Ilmoitustaululta voit tarkistaa tilaisuuksien tarkennetut tiedot.

Maksut vuonna 2015

	€
Palstavuokra per m ²	1,38
Vesi	35,00
Sähkö per kWh	0,14
Sähkön perusmaksu	21,50
Sähkölukemien ilmoittamatta jättäminen	80,00
Jätehuolto	80,00
Hoitomaksu	80,00
Suihkun kausimaksu	30,00
Avainpantti	20,00
Liittymismaksu	250,00
Yhdistyksen jäsenmaksu	35,00
Kannatusjäsenmaksu	10,00
Liiton ja aluejärjestön jäsenmaksut	34,50

Riihen käyttökorvaus

Arkisin	60,00
Perjantai–sunnuntai	125,00
Rakentamisen maksut	
Majan tyyppiirustukset	170,00
Rakennuslupa lisärakennelmille (leikkimökki, kasvihuone jne.)	50,00
Toimenpideilmoitus (kattopinnoitteen uusiminen, majan värin vaihto yms.)	20,00

Siirtolapuutarhamökki – toinen kotini

Vuodet ne vaihtuvat ja aika rientää. Minulla on kaksi selkeää ajanjaksoa kalenterivuodessa; talviaika, jonka vietän kaupungissa ja kesäaika, jonka asun siirtolapuutahassa. Molemmissa kausissa on hyvät ja huonot puolet. Päivärytmi talven aikana on lähes rutiininomainen ja ennustettavissa. Vaikkakin nautin suihkusta ja vesiklosetista sekä tasaisesta kaukolämmöstä, silti lähes viikottain lasken päiviä ajankohtaan, jolloin kesävesi tulee puutarhaan ja kesäkausi alkaa. Heti veden tulon myötä olen valmis muuttamaan takaisin mökille huomattavasti kaupunkikotia pienempiin tiloihin koko kesäksi.

Sisätilojen pienuus ei haittaa yhtään, koska sen unohtaa samalla hetkellä, kun laittaa kätensä multaan ja aloittaa puutarhan hoidon. Omassa päässä on kesän kynnyksellä paljon kysymyksiä. Miten kasvit ovat selvinneet talvesta? Mitä viljelen tänä vuonna? Mitkä perennat nostan ylös toiseen kasvupaikkaan? Uusinko tänä vuonna marjapensaita, tahi, ehkä omenapuun? Näihin kysymyksiin löytyvät helposti ja nopeasti vastaukset ja aikataulut, sillä voinhan ne ihan itse päättää.

Puheenjohtajan päässä on pyörinyt toki monia koko siirtolapuutarhaamme ja yhteisöämme koskevia asioita talven aikana. Tammikuussa hallituksen ensimmäisessä kokouksessa aloitamme siirtolapuutarhan tulevan kauden suunnittelutyön. Mietimme kesän toiminnan, lyömme lukkoon kalenteripäiviä ja pohdimme, mitä mukavaa yhdistys voisi tarjota mahdollisimman monelle puutarhurille aina lapsista varttuneempiin Herttonomeihin. Keskustelemme menneen kauden tapahtumista ja palautteista, joita hallitukselle on tullut. Monipuolisen ja kaikkia miellyttävän kesäohjelman laadinta on hallituksesta mukavaa ja siihen suhtaudutaan intohimolla.

Tänä kesänä on minulle yhdistyksen puheenjohtajana tullut sellainen olo, että olemmeko keskittyneet aivan väärin yhdistyksen jäsenten tarpeisiin. Leudon talven jälkeen oli leuto kevät ja moni haikaili puutarhatöihin tavallista aikaisemmin.

Kysymykset, joihin toivottiin vastauksia olivat: Milloin portti avataan? Milloin tulee vesi? Koska roskiset avataan? Milloin tulee roskalavat?

Ainuttakaan yhteydenottoa ei ole tullut seuraavista asioista: Tarvitaanko talkoapua yhdistyksen alueiden hoidossa? Mitä remonttiapua voisin yhdistykselle antaa? Voinko auttaa yhdistystä vessojen ja suihkujen siivouksessa? Tarvitsevatko alueen Isäntä ja Emäntä yhdistyksen työtehtävissä vapaaehtoisia apujoukkoja? Voisinko auttaa mahdollisesti vanhempia Herttonomeja heidän puutarhan hoidossa? Tarvitaanko juhannusjuhlien järjestämisessä apua?

Mikäli yhdistyksen jäsenten tarpeet ja mielihalut ovat vain veden avauksessa, roskalavoissa, tahi portin avaamisessa, tulee minulle puheenjohtajana huoli koko Herttoniemen Siirtolapuutahan alueen ja rakennusten kunnosta. Monet yhdistyksen yhteiset toiminnot ja puutarha-alueen viihtyvyys ja siisteys ovat koetuksella. Olen ilmaissut jo ennenkin huoleni alueen yhteisöllisyyden ja yhdessä tekemisen vähenemisestä. Mikäli tämä suuntaus jatkuu, olemme pakotettuja hankkimaan yhä enemmän ostopalveluja, jotta voimme ylläpitää yhdistyksen palvelut. Ne kerrat, kun olen itse ollut mukana talkoissa, olen havainnut ihailtavaa innokkuutta ja osaamista Herttonomeilta. Muutaman tunnin panoksella on saatu aina paljon aikaan ja lopuksi kaikille on tullut hyvä mieli. Haluan toivottaa kaikki puutarhamme mökkiläiset mukaan yhteiseen toimintaan. Tehkäämme Herttoniementä kaupungin hienoin puutarha.

Tänä kuluvana kesänä isännöimme Herttoniemessä Helsingin siirtolapuutarhojen kesäkisatapahtumaa 2.8.2015. Saamme tapahtumaan monia kilpailijoita ja heidän tukijoukkoja. Jokainen paikkalla oleva Herttonomi on tervetullut kannustamaan omaa joukkuettamme voittoon.

Toivotan jokaiselle puutarhurille satoisaa kasvukautta ja aurinkoisia päiviä hienossa Herttoniemen Siirtolapuutarhassamme. Kari Ämmälä - puheenjohtaja

Vanha Riihi heräsi eloon!

Kesällä 2014 muutamat Herttonomit saivat kuningasajatuksen – näyttelyitä Riihelle.

Sehän on oiva ympäristö sellaiseen käyttöön. Ja tuumasta toimeen, ensimmäinen näyttely pidettiin jo ennen juhannusta.

Seija
Leinon
töitä






Kyllikki
Salmisen
maalauksia



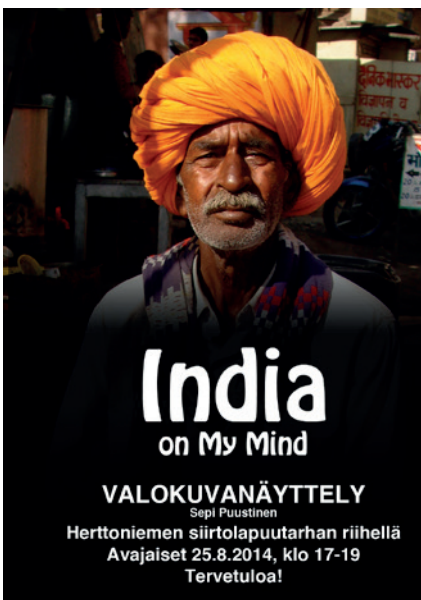
Ikoninäyttelyssä Veronica Lumioksan taidokkaita ikoneja



Keramiikkaa ja
savitöitä. Upea
ja erittäin moni-
puolinen näyttely.
Tekijöinä
Anja Auvinen ja
Sirkka Brunberg



Tuija Andersson ja Seija Leino toivat Riihelle erittäin monipuolisen kattauksen käsityötaidoistaan



Riihi täyttyi
vieraista kun
Sepi Puustinen
avasi Intia
aiheisen
valokuva-
näyttelyn



Sirkka vastaa jättipalsamin ym. haittakasvien kitkennästä

1. Miten kiinnostuit haittakasveista?

2. Montako vuotta olet ollut tekemässä tätä hyödyllistä työtä?

3. Onko herttonomeja riittävästi mukana kitkemässä?

4. Mitä kaikkea kasvatat puutarhassasi?

5. Onko Herttoniemen siirtolapuutarha Sinun kesäparatiisisi?



1. Meillä on ollut mökki Saunalahden rannalla 32 vuotta. Ajan myötä huomasin, että rannan kasvien kirjoon oli ilmestynyt punaisen eri sävyisiä uusia tulokkaita, jotka osoittautuivat jättipalsameiksi. Aluksi ne olivat oikein viehättäviä, kunnes vuosi vuodelta niiden määrä lisääntyi ja ne alkoivat tukahduttaa alkuperäistä kasvillisuutta. Samoihin aikoihin mediassa alettiin keskustella haittakasviongelmasta. Tutustuin rannalla kävellessäni kaveriin, joka kertoi, että Helsingin Luonnonsuojeluyhdistys ry aloittaa jättipalsamin kitkentätalkoot Saunalahdella. Innostuin heti mukaan ja lupauduin toimimaan yhdyshenkilönä siirtolapuutarhaan päin. Liityin sittemmin itsekin Helsingin Luonnonsuojeluyhdistykseen.

2. Olen ollut mukana aktiivisesti 6 vuotta. Saunalahden ranta saatiin putsattua parissa kesässä. Sen jälkeen siirryttiin siirtolapuutarhan itäreunan ojanvarsille. Kahtena viime kesänä kiivettiin jo ulkoilutien yläpuolelle, josta jättipalsamin siemenet iloisesti poksahelivat kohti rantaa. Viime kesänä edettiin myös siirtolapuutarhan pohjoisosassa olevan kallion taakse, koska jättipalsami yritti karata sitä kautta metsään. Siirtolapuutarhalle kuuluvan rinneniihtyn alareuna ehdittiin myös kitkeä. Itse niityn oli kaupunki ajanut ruohonleikkurilla, mutta jättipalsami lymyi alareunan pusikoissa päämääränään valoisampi rantakaistale ja luonnonsuojelualue.

Työ on hyvin antoisaa, sillä työn jälki näkyy lyhyessä ajassa. Joka vuosi kuljemme kuitenkin rintamana aiemmin kitkemämme alueet, koska aina joku varhainen tai myöhäinen kukkija ehtii poksauttaa siemenensä luontoon. Aiemmin kitketyiltä alueilta löytyy ainoastaan satunnaisia esiintymiä, joten eteneminen on ripeää. Lisäbonuksena kitkijällä on virallinen lupa talkoopäivinä samoilla rauhoitetulla luonnonsuojelualueella, sillä Luonnonsuojeluyhdistys hankkii ELY-keskukselta luvan näille päville. Muilta alueilta jokainen saa nyhtää jättipalsamia sydämen kyllyydestä aina kun eteen sattuu.

3. Haittakasvien suhteen näyttää olevan niin, että jos on poissa silmistä, on poissa mielestä. Kitkentätalkoissa on lähinnä ollut mukana rannimmaisten mökkien väkeä. Myös Pioonien itäreunan mökkiläiset ovat kiitettävästi järjestäneet omaehtoisia talkoita ojanpientareilla, mikä on helpottanut työtä virallisina talkoopäivinä. Talkooporukka on yleisimmin koostunut Luonnonsuojeluyhdistyksen vapaaehtoisista sekä yhdestä herttonomista.

Suuri ongelma on edelleen siirtolapuutarhan roskiskentän takareuna. Maasto on epätasaista ja louhikkoista. Kenttä päättyy ojaan ja aitaan, josta jatkuu JHL:n hallinnoima alue. Olen huomannut, että sieltä on kesäisin niitetty jättipalsamia. Kiitos viikatemiehelle! Tämä alue pitäisi saada vielä paremmin hallintaan. Jos asia olisi minun määräysvallassani, tilaisin jyrkän koneen tasoittamaan takareunan ja kaivamaan ojan siistiin kuosiin, mikäli siellä ojaa tarvitaan.

4. Omassa puutarhassani olen siirtynyt vähitellen laatikoviljelyyn. Toissa kesänä pääsin helpolla, sillä orava ehti istuttaa auringonkukan siemeniä kaikki laatikot täyteen. Itse istutin salaattit, pinaattit, yrtit ja kesäkukat siisteihin riveihin, kunnes aloin epäillä jotain. Joka paikasta puski auringonkukkaa! Minulla oli varmasta siirtolapuutarhan komein auringonkukkapelto sinä kesänä. Salaattit ostin torilta.

Tulevana kesänä laitan perinteisesti suoraan laatikoista pöytään kannettavaa, erilaisia salaatteja, pinaattia, kesäkurpitsaa, lehtikaalia, mangoldia, yrttejä. Lisäksi kasvatteleen ruukuissa tomaattia ja mansikkaa. Joka kesä kokeilen jotain uutta vaihtelevin tuloksin. Nyt on vuorossa kiivi, jonka istutin siemenestä jo vuosi sitten. Se on talvehtinut ruukussa kotona. Kasvuvauhti näyttää siltä, että aikaisintaan v. 2025 voi odottaa satoa. Olen ilmeisesti myös Herttoniemen ainoa banaaninviljelijä, sillä olen kolme kertaa saanut banaanin kukkimaan ja tuottamaan hedelmätertun. Suotuisien olosuhteiden turvaamiseksi apuna on käytetty kaupunkikodin lasitettua parveketta.

Mökillämme on mahtavan suuri ja vanha omenapuu, jolle emme mahda mitään. Parhaina vuosina puu tuottaa 500-600 kg omenoita niin myöhään, että yhteinen omenalava on jo viety pois. Kaikki tervetuloa piipahtamaan kassien kanssa meille ensi syksynä!

5. Herttoniemen siirtolapuutarha on täydellinen kesäparatiisi. Hyvän olon tunne täyttää sielun ja ruumiin heti kun lähestyy aluetta. On pakko vetää syvään henkeä Saunalahden pohjukassa ja pysähtyä kuuntelemaan, onko kesän odotetuin vieras, satakieli, jo saapunut.

Näin meillä toimitaan



Taas on edessä lämmin kesä ja alueellamme on joka kolkassa kova tohina puutarhojen kevättöiden kanssa. Palstalla touhutessa tulee sitten mieleen rakennusten korjaustarpeita ja muitakin rakenteellisia parannuksia. Rakentaminen on kuitenkin kaupungin toimesta hyvin valvottua ja siihen tarvitaan lupa. Herttoniemen siirtolapuutarhan alueella tätä asiaa hoitaa hallituksen rakennustoimikunta ja sen puheenjohtajana rakennusvastaava Matti Heino.

Millainen lupakäytäntö mökkien rakentamisessa ja korjaamisessa Herttoniemessä on kesällä 2015?

”Kaikkea rakentamista Helsingin kaupungin alueella valvoo rakennusvalvontavirasto. Herttoniemen siirtolapuutarhan alueella on hyväksytyt majojen tyyppi-irustukset. Niiden mukaan rakennettaessa luvan myöntää siirtolapuutarhayhdistyksen hallitus.”

Mitä muita rakennelmia palstoille saa tehdä?

”Yleinen periaate on, että yhdelle palstalle saa tehdä yhden muun rakennuksen tai rakennelman kuten leikkimökki, kasvihuone tai grillikatos. Näihin tarvitaan yhdistyksen myöntämä rakennuslupa.”

Mihin muuhun tarvitaan yhdistyksen lupa?

Normaaliin puutarhanhoitoon ei lupia tarvita. Toimenpidelupaa tarvitaan jos palstalla tehdään rakentamista. Sellaisia ovat mm. terassi, näkösuoja- tai istutussäleikkö, pesukatos, grilli, lipputanko yms. sekä koneella tehtävät maanrakennustyöt.

Miten lupaa haetaan?


Yhdistyksen sivuilla on rakentamishojeet ja hakulomake. Lomake toimitetaan yhdistyksen huoltorakennuksen seinällä olevaan postilaatikkoon tai vaikka suoraan minulle (mökki 147). Hallitus hyväksyy toimenpiteen ja minä sitten otan yhteyttä ja teen tarvittavat katselmuksset. Minuun kyllä voi ottaa yhteyttä jo harkintavaiheessa niin autan luvan hakemisessa.

Mitä jos lupa on jäänyt hakematta?

Vuosien mittaan on varmaan alueella tehty kaikenlaisia rakennustöitä luvan kanssa ja ilman. Kaupungin uusien ohjeiden mukaan kaikkeen rakentamiseen on saatava siirtolapuutarhayhdistyksen suostumus. Yhdistys myös valvoo rakentamista puutarhassa, ja pitää kirjaa hyväksymistään toimenpiteistä. Kaupunki puolestaan tekee vuosittain tarkastuksia alueella. Ääritilanteessa luvan rakennelma voidaan vaatia purettavaksi. En ollenkaan pistä hanttiin vaikka jo tehdyistä töistä joku hakisi luvan nyt jälkikäteen. Silloin asialle saa hallituksen hyväksynnän ja asian arkistoitua.

Helsingin siirtolapuutarha-alueet on yleiskaavassa merkitty kulttuurihistoriallisesti, rakennustaiteellisesti ja maisemakulttuurin kannalta arvokkaiksi alueiksi, joiden ominaispiirteet tulee säilyttää. Tästä meidän tulee pitää kiinni jotta alueemme säilyy puutarhana jatkossakin.

Matti Heino



Helpot monivuotiset herkut

Monivuotiset vihannekset ovat puutarhan helpoimpia hyötykasveja. Ne nousevat pintaan takuuvarmasti joka kesä, ja satoa on yleensä tiedossa rutkasti.

Raparperin ja persiljan tuntee jokainen, ja parsaa ja valkosipulia on maisteltu ruokapöydässä, vaikkei niitä olekaan ehkä itse kasvatettu. Mutta tunnetko myös tarhasuolaheinän tai pillisipulin?

Iloa alkukesään

Useimmat monivuotiset vihannekset ovat vaivattomia hoidokkeja, kunhan vihannespenkki on kerran perustettu ja taimet on saatu vauhtiin. Monet niistä tuottavat satoa kesäkeittiöön jo alkukesästä.

1. Pillisipulia pitkin vuotta

Ruohosipulia muistuttavaa pilli- eli talvisipulia (*Allium fistulosum*) kannattaisi kasvattaa joka pihassa, siksi monikäyttöinen ja satoisa se on. Se tunkee pintaan lumien sulettua, ja satoa riittää alkukeväästä talven tuloon asti.

Pillisipulista käytetään isot, miedon makuiset ja putkimaiset varret eli pillit, joita voi syödä tuoreena, keitettynä ja paistettuna. Ne voi myös pakastaa helppokäyttöisenä silppuna, josta voi irrottaa kerralla tarvitsemansa määrän. Kasvin mukulaosa talvehtii maassa ja työntää uutta vartta vuodesta toiseen. Pillisipuli kukkii loppukesästä ja leviää kukinnan jälkeen latvaan ilmestyvistä itusilmuista. Kasvupaikaksi kelpaa puolivarjainen nurkkauskin.

2. Parempaa persiljaa

Tuttua persiljaa (*Petroselinum crispum*) kylvetään yleensä puutarhaan rivi tai pari, ja sitten tuskailtaan sen itämisen hitautta; ovatpa jotkut lopettaneet kasvattamisen kokonaan tämän "vaivalloisuuden" vuoksi.



Persilja on kuitenkin helpoimpia maustekasveja, kunhan opettelee hyödyntämään sen kaksivuotista kasvua. Ensimmäisenä vuonna se tunkee pintaan tuttua vihreää lehteä. Jos osan kasveista jättää syksyllä maahan, kehittyvät niihin seuraavana vuonna kukkavarret ja sen päähän loppukesästä siemenet. Kun antaa niiden kylväytyä itseksensä, on sitä seuraavana keväänä jo varhain taimia tarjolla eri puolilla puutarhaa. Sieltä ne voi käydä siirtämässä oikealle paikalleen tai jättää väli- ja reunakasveiksi.

Persiljasta on muitakin lajikkeita kuin tuttu kähärälehti. Sileälehtinen italialainen silopersilja ja ranskalainen lehtipersilja ovat satoisampia ja maukkaampia eivätkä kitkeriä, niin kuin kähärälehtinen usein on.

3. Tuntematon tarhasuolaheinä

Tavallisen suolaheinän tuntee moni, mutta tarhasuolaheinä (*Rumex acetosa* var. *hortensis*) on meillä lähes tuntematon. Se kuuluu pinaatin aikoinaan syrjäyttämiin vanhoihin vihanneksiin.

Tarhasuolaheinä on kuitenkin arvossaan Ranskassa, jossa siitä tehdään mm. erinomaista kalakastiketta. Aineksiksi tarvitaan silputtua sipulia, jota kuullotetaan kasarissa voissa. Sekaan lisätään reilu kasa silputtua tarhasuolaheinän lehteä, joka sekoitetaan sipuliin ja annetaan kuumentua. Loraus kermaa ja sitruunamehua sekä kulaus valkoviiniä viimeistelevät helpon kastikkeen, joka saa kiehua vähän aikaa.

Raparperin ja pinaatin tavoin tarhasuolaheinässä on oksaalihappoa, joten se kannattaa aina nauttia maitotuotteiden kanssa.

Tarhasuolaheinä kasvaa melkein missä vaan, huononmassakin kasvupaikassa ja laihassa maassa. Se on kevään ensimmäisiä airuita ja ponkaisee joka vuosi yhtä uskollisesti pintaan. Sen lehtiä voi kerätä koko kesän ajan, kunhan poistaa kasvin kukkavarret ennen kukintaa, joka huonontaa niiden laatua. Lehtiä voi myös pakastaa ryöpättyinä talven varalle.

4. Raikasta raparperia

Raparperin varret ja lehdet työntyvät näkösalelle keväällä ensimmäisten joukossa, mutta satoa riittää pitkin kesää. Parhaimmillaan varret ovat kuitenkin nuorena, heti kasvukauden alussa. Raparperin laatu huononee, jos se pääsee kukkimaan. Kukkavarret kelpaavat kyllä maljakkoon.

Raparperi on monipuolinen raaka-aine, josta voi valmistaa mehua, keittoja ja jälkiruokia. Sisältämänsä oksaalihapon vuoksi se pitäisi aina nauttia maitotuotteiden kanssa. Happamana se kaipaa seurakseen myös sokeria. Kuori raparperin varret ennen käyttöä vetämällä kuitumainen kuori pois, ja pilko ne pieniksi.



5. Parsa on parasta herkkua

Parsa (*Asparagus officinalis*) on maineensa veroinen makupala, kunhan se valmistetaan oikein ja syödään mahdollisimman tuoreena. Omasta pihasta juuri poimittu parsa on lähes makeaa. Siksi sitä kannattaakin kasvattaa itse, koska maku kärsii pitkistä kuljetuksista ja säilytyksestä.

Parsaa kasvaa lähes kaikissa vanhoissa pihoiissa ja puutarhoissa, mutta yleensä sitä ei ole istutettu oikein eikä osata käyttää ruoaksi, vaan hienot versot kasvavat nopeasti ”yli” ja menevät hukkaan.

Vastoin yleistä luuloa parsa on puutarhan helpoimpia kasveja, joka oikein istutettuna antaa satoa vuosikymmenien ajan. Viileänä kesänä satokautta voi kestää ainakin juhannukseen.

Ainoa vaiva parsan kasvatuksessa on oikeaoppisen parsapenkin teko. Parsan juuret kasvavat joka vuosi edellistä vuotta korkeammalle, joten se pitää jo alunperin istuttaa 30 sentin syvyisen kuopan pohjalle puolen metrin välein. Jos juurakko kasvaa liian lähellä maanpintaa, parsan versot venähtävät nopeasti puiseksi lehvästökiksi eikä syötävää osaa muodostu. Hentoja juuria kannattaa varoa istutuksessa. Taimet voi kasvattaa siemenestä tai hankkia valmiina. Kaksivuotinen taimi on valmis istutettavaksi.

Kun taimet ovat juurtuneet kunnolla, kuoppa peitetään seuraavana vuonna hiekasekaisella mullalla, josta mehevät versot sitten nousevat pintaan aina alkukesästä. Parsa korjataan talteen 10–15-senttisenä joko valkoisena kaivamalla se esille hiekan seasta tai vihreänä leikkaamalla se poikki maanpinnalta.

Parsapenkin hoitoa helpottaa paksu ruoho- tai kuorikate, joka pitää penkin kosteana, lannoittaa sitä ja pitää rikkaruohot poissa. Monivuotiset rikkakasvit kannattaa kitkeä ennen penkin perustamista, koska niitä on vaikea poistaa myöhemmin parsan juurakoiden seasta.

6. Lipstikkaa liemiruokiin

Jopa parimetriseksi venähtävä lipstikka (*Levisticum officinale*) tunnetaan myös nimellä rohtoliperi, mikä kertoo sen pitkästä ja perinteisestä yrttikäytöstä. Nykyään sillä

maustetaan varsinkin erilaisia keittoja ja muita liemiruokia. Lipstikasta poimitaan lehtiä, joita voi käyttää tuoreina, kuivattuina tai pakastettuina. Parhaimmillaan se on alkukesästä.

Lipstikka ei ole tarkka kasvupaikan suhteen mutta vaatii kokonsa vuoksi reilusti tilaa. Yhdestä kasvista riittää lehtiä isompaan käyttöön.

7. Terveellistä talvivalkosipulia

Valkosipulia viljellään sekä maun vuoksi että terveyssyistä, koska se sisältää vitamiineja, hivenaineita, tärkeitä rasvahappoja ja antibioottisia aineita.

Se kasvaa parhaiten aurinkoisella paikalla ravinteikkaassa maassa. Paksu ruohokate edistää sen viljelyä, koska se pitää maan kosteana.

Meillä kannattaa suosia varsinkin talvilajikkeita, koska näin sato valmistuu aikaisemmin. Talvivalkosipuli (esim. *Allium sativum* 'Aleksandra') istutetaan elo-syyskuussa joko kynsistä tai itusilmuista, joita kehittyä loppukesästä sen latvakukintoon. Valkosipulin kynnet istutetaan melko syvään noin 10 sentin välein, itusilmut puolestaan kylvetään tiheään melkein pintaan.

Kynsistä kasvaa seuraavan kesän aikana täysikokoinen sipuli, joka jakaantuu uudelleen kynsiksi. Syksyllä kylvetyistä itusilmuista kehittyä seuraavan kesän loppuun mennessä pieniä istukastaimia, jotka harvennetaan syksyllä seuraavan kasvukauden varsinaista satoa varten.



8. Monipuolista maa-artisokkaa

Maa-artisokka (*Helianthus tuberosus*) on tarhurin syksyisen sadonkorjuun suurimpia ilonaiheita. Pieneltäkin kasvualalta voi nousta huomattavia määriä satoja, kunhan malttaa odottaa juurimukuloiden valmistumista.

Maa-artisokka on auringonkukan sukuinen ja näköinen mukulakasvi, jota viljellään samaan tapaan kuin perunaa, ja sen käsittely ja käyttökäyttö on samantapaista. Artisokan kasvupaikkaa ei kuitenkaan kannata vuosittain vaihdella, ettei se pääse leviämään hallitsemattomasti. Viljelyssä ei ole muita niksejä kuin riittävä kastelu, jotta yli parimetriseksi venähtävät kukkavarret eivät kuivu. Maanpinta on hyvä peittää katteella, joka pitää sen kosteana.

Artisokat nostetaan myöhään syksyllä kukinnan lakastuksessa. Pienimmät mukulat työnnetään takaisin penkkiin, jossa ne kasvavat seuraavaa satoa varten. Varret voi silputa silppurissa ja käyttää katteena samassa penkissä.



Artisokkien varastoiminen on perunaa hankalampaa, koska sen mukulat kuivuvat helposti. Parhaiten ne säilyvät maakellarissa huolellisesti sanomalehdillä tms. peitettyinä. Ne voi myös pakastaa omassa keitinliemessään. Myös jääkaapissa ne säilyvät pitkään, kunhan ne pakataan tiiviisti sekä paperi- että muovipussiin, joka estää pinnan kuivumisen.

Artisokan kypsymisaika on lyhyempi kuin perunan. Ruoka-aineena se on erittäin terveellinen, koska se sisältää diabeetikoillekin sopivaa inuliinia. Artisokasta valmistuu maukkaita keittoja, muhennoksia ja gratiineja, ja sen maku sopii hyvin yhteen sienien kanssa.

Alakuulla vai yläkuulla, aamulla vai illalla?

Vanhassa kansanperinteessä noudatettiin kuukalenterin oppeja niin puutarhanhoidossa kuin terveydessäkin. Mikään ei estä edelleen kokeilemasta, toimiiko systeemi nykyäänkin. Perimätiedon mukaan yläkuu eli nouseva/kasvava kuu nostaa kasvuvoimaa ylöspäin ja lisää maan yläpuolista kasvuvoimaa. Vastaavasti alakuu eli laskeva/vähenevä kuu vahvistaa alas juuriin suuntautuvaa kasvuvoimaa esimerkiksi juureksissa.

Vanhan kansanviisauden mukaan yläkuulla tehtävät työt kannattaa tehdä aamupäivällä ja alakuun työt iltapäivällä. Niinpä esimerkiksi perunat ja sipulit kannattaisi istuttaa heti täydenkuun jälkeisenä iltapäivänä. Juurikasveja lukuun ottamatta taas kylvöt ja istutukset tulisi hoitaa nousevan kuun aikaan aamupäivällä.

Jos aihe kiinnostaa, lisätietoa löytyy osoitteesta www.ylakuu.com

Anna-Maija Gruber

Anna-Maija on jo 10 vuotta tehnyt Herneeseen erittäin hyödyllisiä puutarhan ja kasvien hoitoa käsitteleviä artikkeleita. Lämpimät kiitokset hänelle.



Kymppipalkinto

Oikein nautiskellen auringonpaisteesta etenin pitkin Lumikellontietä mökille 130. Heti pihalla tapasin iloisen pariskunnan: Anja ja Mikko Niemelän. He saivat vuoden 2014 Kymppipalkinnon joka on kiertänyt jo vuodesta 1995 Herttonomien keskuudessa. Ja ihan oikeaan osoitteeseen se tuli tälläkin kertaa. Istahdimme sisälle ja Mikko kertoi että mökki on ihan alkuperäinen, huoneen sisälaudoitus peräti vuodelta 1934. Pieniä kunnostuksia on luonnollisesti vuosien mittaan tehty.

Niemelät ostivat mökin helmikuussa 1973 Mikon työkaverilta. Ja siitä se mökkeily alkoi. Pojatkin olivat vielä pieniä ja he nauttivat sydämensä pohjasta kesäisin mökillä olosta, oli kavereita ja muuta puuhaa. Nykyisin Anja ja Mikko asuvat mökillä n. kuusi kuukautta vuodessa. Postit käydään kaupunkiasunnossa katsomassa kerran viikossa.

Anja ja Mikko Niemelä



Kasvimaa tuottaa hyvin perunaa, papuja, sipulia ja muita hyötykasveja joita riittää pitkälle talveen. Omenapuita on pari, toinen valkea kuula ja toinen talviomena. Ne melkein syödään suoraan puusta eikä juurikaan säilötä. Viinimarjapensaat tuottavat mukavasti samoin tyrnipensaat.

Mikko kertoi että ennen puutarhassa oli nykyistä enemmän yhteistoimintaa. Talkoissakin oli aina väkeä todella runsaasti. Nuorempana sitä jaksoi hääriä Riihellä milloin huvimestarina tai muissa yhdistyksen hommissa. Vielä muutama vuosi sitten kun sähköt uusittiin niin, siinä hommassa olin vielä mukana. Rankkaa oli mutta tulipa tehtyä.

Nykyisellään pariskunta viihtyy parhaiten mökillä. Joskus hieman harmittaa että tästä Lumikellontiestä on tullut sellainen läpikulkureitti, pyöräilijöitä ja kävelijöitä riittää aamusta iltaan suuntaan jos toiseen.

RJH

Hyvä emäntä Eeva

1. Pidätkö emännöinnistä Riihellä?

Kyllä, se on ollut mukavaa ja kiintoisaa aikaa. Olen ollut kaksi kautta emäntänä ja kolmas kausi on alkamassa.



2. Mikä siinä on antoisinta?

Antoisinta on tavata uusia ihmisiä ja saada olla mukana yhteistoiminnassa.

3. Ovatko Riihen keittiön varusteet riittävät?

Riihellä on nyt uusi hieno keittiö. Siellä on nyt mukava työskennellä. Toivon sitä astianpesukonetta heti, kun saadaan viemärointi. Syviä ja matalia lautasia saisi olla enemmän.

4. Kokkaatko paljon kotiloissa?

Teen kotona ruokaa ja suolaisia leivonnaisia, mutta leivonnaisten, kakkujen ja pullien valmistus on enemmän äitini puuhaa.

5. Mikä on parasta puutarhassamme?

Minusta parasta puutarhassamme on kukat, puutarhat, yhteisöllisyys ja luonto.

Hyvä isäntä Kake

1. Mitä kaikkea kuuluu puutarhamme isännän hommiin?

- Hanojen vaihto, rikkoutuneiden tilalle. Näitä on joka kevät noin 20 kpl ja joskus syksyisinkin.
- portin vaihto kesä ja talvi kuntoon, sekä kärryjen vienti portille
- loka-auton tilaaminen viikoittain, säiliön täytyessä.
- molokkien seuranta ja tyhjennyksen tilaaminen (seka molokki tyhjätaan torstaisin)
- nurmikon leikkaamista. Kesätyöntekijän opastusta.
- riihen laitto kesä ja talvikuntoon (luukut ja vedet)
- ekovessojen huolto (paperit ja kuivikkeet) sekä tyhjen nys.
- ym.pientä tekemistä.



2. Tarttuvatko herttonomit usein Sinua hihasta ja pyytävät Sinua auttamaan jossakin sellaisessa mikä ei välttämättä kuulu Sinulle.

- Kyllä, ja silloin yritämme löytää yhdessä asiaan ratkain, usein pystyn asian hoitamaan itsekin.

3. Ovatko työvälit ajan tasalla?

- Välttävasti. Mitään suuria hankintoja on turha tehdä, koska välineillä on taipumus hävitä tai rikkoutua varastossa.

4. Mitä kaikkea teet omalla tontilla?

- Kaikkea eteen tulevaa, olemme "viljelyssä" keskittyneet enemmän perennojen kasvatukseen ja niitä onkin tontillemme kerääntynyt kiitettävästi. "Tonttipula" aiheuttaa paljon kasvien siirtelyä ja kurissa pitämistä, mutta se on niitä hausimpia hommia.

5. Miten pitkään olet ollut herttonomi?

- Vappuna tuli 31 vuotta täyteen ja tonttimme ja mökkimme on ehtinyt kokea monenmoista muodonmuutosta.

Hyvä talkoovastaava Kaija

1. Onko talkoovastaavan homma työlästä?

Ei ole. Tänä kesänä pidämme yhden lauantaitalkoot vähemmän ja kokee isäntä, emäntä ja herttonomit tietävät mitä tehdä. Kokoan vähän ajatuksia etukäteen ja laitan infoa ilmoitustauluille. Lauantai sujuu mukavasti, kun kahden tunnin talkoiden päätteeksi saa vielä hyvän keittolounaan.



2. Kuinka monet talkoot pitää mielestäsi kesän aikana pitää?

Luulenpa että tämän kesän määrä (kevättalkoot, juhannustalkoot, elotalkoot ja syystalkoot) on tällaisille siivous- ja kunnostustalkoille hyvä määrä. Puuhaa riittää kaikille, isoille ja pienille mökkiläisille.

3. Riittääkö herttonomeilla vielä intoa tulla tekemään erilaisia talkootöitä?

Kyllä riittää. Vaikka talkoomaksua ei enää ole, niin porukkaa talkoissa on ollut mukavasti. Tunnelma Riihellä on ollut rattoisa ja talkookeitto on maistunut.

4. Mitä kaikkea kasvatat omalla tontillasi?

Kasvatan vähän varhaisperunaa, sokerihernettä, jotain salaattia, avomaan kurkkua ja kurpitsaa. Helppoja kasvatettavia. Maa-artisokka kasvaa itsestään. Lisäksi tontilla kasvaa ainakin myös yrttejä, raparperia, omenoita, kirsikoita, luumuja, herukoita, karviaisia ja vadelmia. Ja kukkia!

5. Mikä on lempikukkasi?

Kirjopikarilija. Se on niin herkkä.

Mikäli sähköt ovat katkenneet, sen on aina aiheuttanut joku laite.

Jos sähkö katkeaa mökistä, toimi näin:

- tarkista, että oman mittarin sulakkeet ovat ehjiä
- katso, että mikään vaaraa mahdollisesti aiheuttava laite ei ole päällä, esim. liesi
- tarkista missä alueella olevassa kaapissa on mökkisi automaattisulake. Ovat yleensä lähimmässä jakokaapissa ja kaapin kyljessä on mökkien numerot
- ota yhteyttä henkilöön, joilla on avain ko. kaappiin

He ovat:

Kauko Paananen, mökki 70 puh. 044 570 4055

Veijo Heikkiläinen, mökki 109 puh. 041 511 5505

Jorma Äyräväinen, mökki 77 puh. 041 574 3244

Kari Ämmälä, mökki 47, p. 040 528 7447

Sinun on oltava paikalla kun automaattisulake käännetään takaisin päälle.



Mahtavat valikoimat

monivuotisia taimia, puita ja pensaita, perennoja ja kesäkukkia



VUUVUUS Mangomarja

lue puutarhanikkarit.fi/tuoteluettelo



 **Kotimaiset luomuyrtit, 4 kpl 10,-**



tomaatin ja chilin taimet alk 2,90



Kotimainen perhyritys palvelee tervetuloa!
PuutarhaNikkarit

Espoon keskus
Viskaalinkuja 3
02770 Espoo
09-7001 8822

Espoonlahti
Espoonlahdenranta 5
02320 Espoo
09-7001 8824

Herttoniemi
Abraham Wetterin tie 3
00810 Helsinki
09-7001 8826

Avoinna joka päivä - katso tarkemmin kotisivulta:
www.puutarhanikkarit.fi

Petankkia pelaamaan

Petankkia voit tulla pelaamaan huoltorakennuksen takana olevalla kentälle 3.5.-29.9.

- **sunnuntaisin klo 11.00**

- **tiistaisin ja torstaisin klo 18.00**

Omia kuulia et heti tarvitse, koska niitä on yhdistyksellä. Tervetuloa mukaan Kivenpyörittäjien mukavaan joukkoon.



"Käykö siellä kirjastossa ketään?"

Tämä kysymyksen kuulen usein tavatessani mökkinaapureitani. Kyllä siellä käy. Kesällä 2014 kirjasto oli auki 12 kertaa yhden tunnin ajan. Lainauksia tehtiin keskimäärin 12 teosta/kerta

Hyllytilaa lisättiin hieman ja vanhoja kirjoja poistettiin. Saimme lisää todella hyviä uusia kirjoja, joista kiitos lahjoittajille.

Kirjastossa voi käydä myös lukemassa lehtiä tai selaa-massa omia kuvakansioitamme alueen perennoista ja ruusuista. Lapsille ja tytöille on myös hyvä valikoima luettavaa.

Jos haluat lahjoittaa kirjoja, ota ensin yhteyttä puh. 040 410 5065.

Tavataan kirjastossa, Kanervapolulla lauantaisin klo 15-16.

Sirkka Etzell



Multa ja lannoitteet

Multaa ja lannoitteita on myynnissä huoltorakennuksella. Mullanmyyntiä hoitaa Jari Poutanen **klo 14-15**

Myyntipäivät ovat:

14.6.	9.8.
28.6.	23.8.
12.7.	6.9.
26.7.	20.9.



Jättipalsamin kitkentätalkoot

14.7.2015
3.8.2015
3.9.2015

Katso kellonajat ilmoitustaululta



Pysäköintilupa

Mikäli Sinulta puuttuu HSPY:n pysäköintilupa niin ota yhteyttä:

Ritva Heikkiläinen
040 551 4021
Kielopolku 109



Toimenpideilmoitus/Rakennuslupahakemus

Herttoniemen Siirtolapuutarhayhdistys ry.

Hakemus toimitetaan huoltorakennuksen postilaatikkoon.

Hakijan tiedot

Palstan osoite ja mökin numero	
Hakijan nimi	Hakijan puhelinnumero

Toimenpide

Uudisrakentaminen ja peruskorjaus * Mökille on saatavissa tyyppipiirustus
Rakennelmat * Mikä (leikkimökki, varasto, kasvihuone yms.)
Mökin ulkoasun muutokset ** Mikä (kate, väritys)
Muu toimenpide

Päiväys ja allekirjoitus

--

Rakennustoimikunnan päätös

--

HSPY:n hallituksen päätös

--

*) Mökin tyyppi- ja piirustus

170 €

*) Leikkimökin piirustus

50 €

*) Varaston piirustus mikäli varastoa ei ole aikaisemmin ollut

50 €

**) Toimenpideilmoitus

20 €

Yhdistys vuokraa hallussaan olevaa 144 m² suuruisia riihirakennusta vain **jäsenilleen ja heidän perhekunnilleen** seuraavin ehdoin:

- Tilaa ei saa luovuttaa edelleen.
- Vuokraukseen eivät sisälly yhdistyksen suodatinpaperit, lautasliinat, kertakäyttöastiat, kakkupaperit, leivinpaperit, kelmut, foliot ym.
- Tilaaja sitoutuu huolehtimaan tilan ja ympäristön siivouksesta (siivousvälineet löytyvät riihen varastohuoneesta). Muussa tapauksessa veloitetaan 40 eur/tunti.
- Tilaaja vastaa kaikesta vahingosta ja haitasta, mikä tilan käytöstä saattaa aiheutua.
- Tilaaja huolehtii, että käyttämänsä saniteettitilat siivotaan (WC:t sijaitsevat erillisessä huoltorakennuksessa)
- Tilaaja valvoo grillin käyttöä sekä huolehtii grillin sammutuksesta.
- Autoilusta riihelle sovitaan varattaessa. Pääsääntöisesti autot jätetään pysäköintialueelle. Kannattaa huomioida, että pysäköintitilaa on erittäin vähän.
- Äänentoistolaitteita on lainattavissa erikseen sovittaessa.
- Liputus on mahdollista erikseen sovittaessa.

Riihen käyttökorvaus

arkipäivisin 60 €

pe-la-su 125 €

Riihen käyttö varataan yhdistyksen varapuheenjohtajalta

Lari Rajantie, mökki 93, Kehäkukkapolku

- puh. 050 3738 609

- sähköposti: lari rajantie@gmail.com

Riihen käyttökorvaus maksetaan pankkitilille

NORDEA 127930-515656

Kirjoita viestikenttään: Riihen maksu, mökki xx (xx=mökkisi numero)



tämä osa palautetaan huoltorakennuksen postilaatikoon

Haluan vuokrata HSPY:n riihen käyttööni ja samalla sitoudun noudattamaan riihen käytöstä annettuja ohjeita

Päivämäärä _____

Aika _____

Tilaisuuden nimi _____

Maksu _____ €

Nimi	Mökki	Puhelin/kännykkä	e-mail
_____	_____	_____	_____

Allekirjoitus

Juhannukselta se kesä alkaa,
lipunnostossa aattona laulu raikaa.



Juhlapäivään Riihelle oli tehty
näyttävää koristelua.

Kesällä 2014 Herttoniemi vietti 80-vuotisjuhlaansa.
Kuvassa Herttonomeja kertomassa omia kokemuk-
siaan siirtolapuutarhasta.



Kaisla, Kielo, Miisa ja Mona
esittivät juhlassa kauniin
kukkaistanssin.

Kesän kukkaloistoa.



Arvat ovat kysytyjä
ja voittoja on aina riittänyt.



Nuoret kisailijat odottavat kisojen alkua!



Joka kesä urheilupäivä elokuussa kerää kilpailijoita ja myös katsojia.



Elomarkkinoilla on tarjolla vaikka mitä!



Sammakko on löytänyt oman uima-altaan



Kesäkisoissa petankki-cupin voitti Samppa Lehto. Nuoruus oli voimaa tällä kerralla.



Roosan ruukku pelattiin ensimmäistä kertaa Klaukkalanpuistossa. Vettä satoi ja oli KYLMÄ! Voiton vei järjestävä puutarha ja Herttoniemi pääsi hopealle.

Yhdistyksen nettisivut <http://www.herttoniemenspy.fi>

Nettisivuilla kerrotaan siirtolapuutarhan toiminnasta ja annetaan ohjeita mökkiläisille. Käy tutustumassa.

Jäsensivut | Hallituksen sivut

Hae sivustolta...

Hae

Herttoniemen Siirtolapuutarha ry

Etusivu **Yhdistys** Tietoa jäsenille Aluejärjestö Siirtolapuutarhallitto



Vuonna 1934 perustettu Herttoniemen siirtolapuutarha on 7,5 hehtaarin kokoinen alue, jossa on 182 pientä mökkiä puutarhoineen.

Herttonomit, kuten Herttoniemen siirtolapuutarhalaiset itseään kutsuvat, nauttivat mökkeilyä koko kesän ja osa jopa asuu siellä keväästä syksyyn.

Siirtolapuutarha on mielenkiintoinen yhteisö, jossa erilaisia ihmisiä yhdistää kiinnostus mökkeilyyn kaupungissa.

Tervetuloa tutustumaan!

Tiedotteet

► Puutarhajuhla Työväenasuntomuseossa 5.6.
13.5.2015

► Osallistuttu ravintolapäivään 16.5.2015?
10.5.2015

Luettelo ravintolapäivän julkaisusta yhdistyksen nettisivuilla.

► Siirtolapuutarhalliton uudet internetsivut
9.5.2015

Tutustu liiton uusiin nettisivuihin.

► Annalan taimitori ja Maatlaisen taimipäivä
4.5.2015

► Allekirjoita kuntalaisaloite koskien siirtolapuutarhoja
4.5.2015

Lisää uutisia



Siirry Facebook-ryhmän sivulle ▶



48 henkilöä tykkää tästä. Rekisteröidy ja näo, mistä kaverosi tykkäävät.

Tulevia tapahtumia

► Mullan ja lannotteiden myynti
24.5.2015

► Mullan ja lannotteiden myynti
31.5.2015

► Hallituksen kokous
2.6.2015

► Kesäkirppis
6.6.2015

► Kirjasto avoinna
6.6.2015

Lisää tapahtumia



Kuukauden kysymys

Joko grillikausi on aloitettu?

- Tietysti. Sitä vartenhan grilli on olemassa.
- Ei vielä. Kunhan nyt ilmatkin ensin lämpenisivät.
- No kun ei ole edes koko grilliä.

Vastaa

Kysymysarkisto

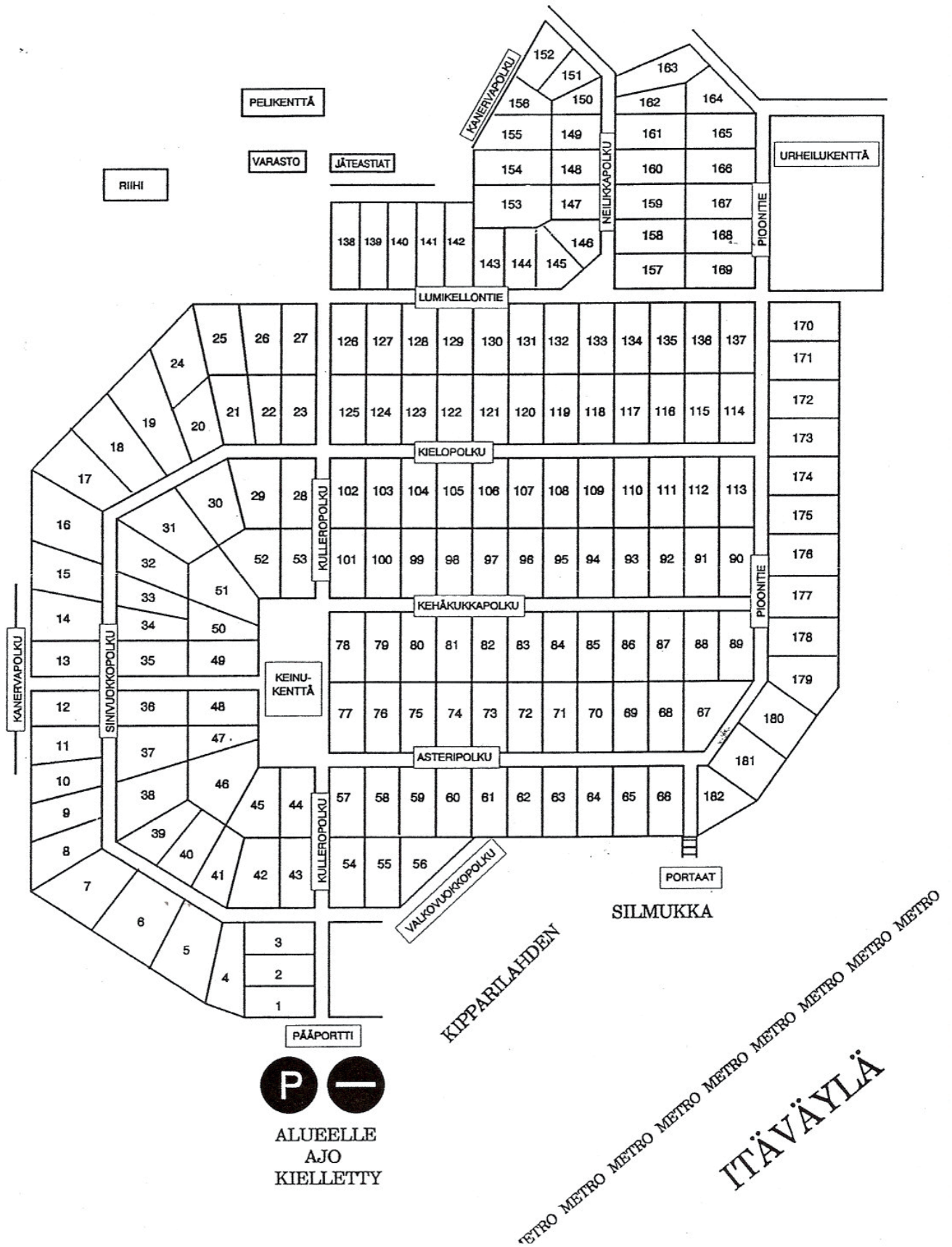
© 2015 Herttoniemi | Siirtolapuutarha ry

Tehty Yhdistysavaimella | Yhdistystieto.fi

- Hallitus
- Historiikki
- Huomionosoitukset
- Maksut
- Mökkikauppa
- Ohjeet ja säännöt
- Pöytäkirjat
- Rekisteriseloste
- Riihi
- Tapahtumat
- Muut vastuuhenkilöt
- Toimikunnat
- Vuokrasopimus
- Yhteystiedot

- Eläimet
- Herne-lehti
- Kirjasto
- Kirpputori ja myyjäiset
- Mullan ja kuivikkeen myynti
- Mökkimurrot
- Nuohous
- Ohjeita puutarhanhoitoon
- Pysäköinti
- Roskalavat
- Sähköt
- Talkoot
- Urheilu
- Vedet

Herttoniemen siirtolapuutarha



Kesän 2015 merkittävä urheilutapahtuma on Herttoniemessä pidettävät aluejärjestön kesäkisat 2.8.2015.

Lajit

- lasten sukkulaviesti
- kuulakikka
- naisten ja miesten mölkky loppuottelut
- naisten ja miesten petankki loppuottelut
- lausunta/puhe aiheena:

Mitä teet kun kesällä sataa ja menossa on jo kolmas viikko

- tikanheitto
- kroketti

Nyt kaikki herttonomit kisaamaan. Aloittakaa joukkueiden muodostaminen ja valmentautuminen heti.

Hankitaan mahdollisimman monta lajivoittoa kotiin.

Ilmoitustauluilta löydät lajivastaavien nimet.

Hyvää kesää kaikille Herttonomeille!