

herne

Kesä 2021

**Kun omena on kypsä, se putoaa,
mut ensin se punan saapi.
Tuo puna, tuo puna sinun poskillas,
mitä mulle se ennustaapi?**

Eino Leino



HALLITUS 2021

hspy.hallitus@gmail.com

www.herttoniemenspy.fi



Kaija Kumpukallio
kaija.kumpukallio@gmail.com
040 589 7737

Puheenjohtaja, avaimet, rakentaminen, vuokrasopimukset

- Hallituksessa vuodesta 2008, puheenjohtajana vuodesta 2017
- Lempiomenani Huvitus



Milla Cotterill
milla.cotterill@gmail.com
044 080 5411

Sihteeri, pysäköintiluvat

- Hallituksessa nyt toista vuotta ja herttonomi tammikuusta 2019.
- Mieliomenat kasvavat omilla puissa! Pikkuhiljaa oppii, mistä tulee paras piiras ja mikä sopii tuoreomenamehuksi...



Lari Rajantie
lari.rajantie@gmail.com
050 373 8609

Jäsenrekisteri, laskutus, sähkömittarilukemat, osoitteenmuutokset (myös Siirtolapuutarha-lehteen), rakentaminen

- Herttonomi 2005 lähtien, hallituksessa 2008 lähtien
- Lempiomenoitani oman pihan vanhan puun omenat



Mirva Alavuotunki
alavuotunki.mirva@gmail.com
040 765 0555

Riihen varaukset, tapahtumat

- Lapsuuden mökissä herttonomina 12. vuosi menossa
- Hallituksessa 2019 alkaen
- Oman pihan ompuista harlamowski ja huvitus ovat mieluisimmat



Kikka Salmi
kikka.salmi@gmail.com
050 441 6756

Talkoot

- Herttonomina alkaa nyt 6. vuosi (vuodesta 2016)
- Hallituksessa kolmatta vuotta
- Eniten pitämäni omenasortin nimeä en tiedä, palstallani sellainen puu seisoo ja kantaa hedelmää. Se on osittain punaposkinen, napakka liha ja makean mehukas.



Simo Tukiainen
tukiains@gmail.com
044 340 5385

Rakentaminen, kotisivujen pääkäyttäjä

- Herttonomina 9 vuotta
- Hallituksessa vuodesta 2019
- Lempiomenani on Royal Gala. Eli se mitä Prismasta saa!



Jaakko Kurhila
jaakko.kurhila@gmail.com

Rakentaminen, PTS

- Aloitti herttonomina vuonna 2007, hallituksessa vuodesta 2019
- Lempiomena on hiukan raakana poimittu ja syöty valkea kuulas.

Hallitus kokoontuu noin kerran kuukaudessa. Ajankohdat löydät kotisivuiltamme ja loppuvuoden kokoukset sivulta 34. Jos haluat, että asiasi käsitellään hallituksen kokouksessa, lähetä siitä tieto kirjallisesti hyvissä ajoin - rakennusasioissa kuukautta ennen, muissa asioissa 1-2 viikkoa ennen kokousta.

Rakennusvalvonta: Timo Arjanko, timo.arjanko@gmail.com, p. 040 827 7724

Huoltopuhelin kesäaikaan (yhdistyksen vastuulla olevat asiat): p. 044 240 6197

Sähkökatkot: Kaija Kumpukallio tai Ate Ruutuoksa p. 0400 432 964 ja kesäaikana myös Anne Nissinen p. 044 271 9001

Yhdistyksen sähköpostiosoitteet (asioita hoidetaan yhteisvoimin ja sähköposteihin voivat vastata eri henkilöt):

Hallitus	hspy.hallitus@gmail.com
Herne	hspy.herne@gmail.com
Rakennustoimikunta	hspy.rakentaminen@gmail.com
Riihen varaukset	hspy.riihi@gmail.com
Talkoot	hspy.talkoot@gmail.com
Tapahtumat	hspy.tapahtumat@gmail.com



KESÄN 2021 TAPAHTUMIA

Pyrimme järjestämään herttonomeja kiinnostavia tapahtumia ja palveluja, koronatilanne huomioiden. Avaamme Riihen mahdollisimman usein yhteiseen käyttöön. Pelataan yhdessä lautapelejä, petankkia, frisbeegolfia ja mölkkyä. Hankitaan varoja soppalounailla ja markkinoilla. Hoidetaan yhteisiä alueita ja tehdään huoltotöitä talkoovoimin.

Nyt onkin oikea aika kylvää auringonkukat, istuttaa kurpitsat ja kerätä hillopurkit, nimittäin markkinoilla menevät kaupaksi erityisesti oman puutarhan tuotteet – kasvata roppakaupalla ja tule myymään!

KAUDEN AIKANA

Omatoimitalkoita, nappaa tehtäväsi huoltorakennuksen talkookansiosta tai Riihen osalta ilmoittaudu: hspy.riihi@gmail.com
Nurkkakirjasto Riihellä, aukioloajat ilmoitustaululta
Petankkia sunnuntaisin klo 11–13, tiistaisin ja torstaisin klo 18–20
Mökkijoojaa Riihellä tiistaisin 15.6.–17.8. klo 18–19.15, maksu 12 € ohjaajalle
Mullan ym. myyntiä, työkalujen lainausta sekä haketusta huoltorakennuksella, katso sunnuntait sivulta 30

TOUKOKUUN LOPPU

su 30.5. klo 10 Kaivokukka Triplan ja Kampin Johannan kesäkukkamyynti Riihikentällä, klo 15 asti tai niin kauan kuin kukkia riittää

KESÄKUU

to 3.6. klo 16.30-18.30 Tiedotustilaisuus itäbaanan suunnitelmasta etänä Teamsissa
su 6.6. klo 13 Kesäinfo Riihellä, etämahdollisuus
ma 7.6. klo 18 Soppalounaiden suunnitteluilta Riihellä
to 10.6. klo 18 Rakennusilta Riihellä, kahvitarjoilu, etämahdollisuus
su 13.6. klo 13–16 Vieraslajien torjunta, aluejärjestön koulutus, Marjaniemen spy ja etämahdollisuus
to 17.6. klo 18 Riihi-ilta: Omenalajikkeiden tunnistaminen
la 19.6. klo 11–13 Juhannustalkoot, kokoontuminen huoltorakennuksella
su 20.6. klo 12–14 Soppalounas* Riiheltä
pe 25.6. klo 18 Juhannusaaton lipunnosto, malja kesälle ja vohvelit
Juhannuksen jälkeen palstakatselmukset

HEINÄKUU

su 4.7. klo 12–14 Kesäkirppis Riihikentällä, kirpputorimaksu 5 € sekä Soppalounas* Riiheltä
Haittakasvitalkoot
to 8.7. klo 18 Riihi-ilta: Kasvit ja istutukset palstoillamme, kahvitarjoilu
su 18.7. Lasten olympialaiset - klo 9.30 ilmoittautuminen, klo 10 kisat alkavat, klo 12 Soppalounas* Riiheltä,
lounaan jälkeen palkintojen jako
la 24.7. klo 18–23 Herttonomien illallinen taivaan alla Keinukentällä, säävarauksella
su 25.7. klo 15–16 Srk yhteislaulutilaisuus Riihen edustalla, kahvilabuffa klo 13–15

ELOKU

su 8.8. klo 12–14 Elomarkkinat Riihikentällä, markkinamaksu 5 € sekä Soppalounas* Riiheltä
Haittakasvitalkoot
to 12.8. klo 14–18 Entisten nuorten tapaaminen Riihellä
la 21.8. klo 19–23 Iltamat Riihellä

SYYSKUU

su 5.9. klo 12–14 Syysmarkkinat Riihikentällä, markkinamaksu 5 € sekä Soppalounas* Riiheltä
Haittakasvitalkoot
la 18.9. klo 11–13 Syystalkoot ja klo 14 Soppaa kaikille kesän talkoilijoille

*Soppalounaalle mielusti omat astiat: lautanen, lusikka, kahvikuppi ja piirakkalautanen sekä piknikviltti - tai hae Riiheltä soppaa muualla syötäväksi. Käytössä on joitain pöytiä, turvavälejä kunnioittaen.

Tilaisuudet järjestetään koronatilanteen salliessa. Muutokset mahdollisia.

Mikä on Sinun supervoimasi? Innostaako tapahtumien suunnittelu, kiinnostaako keittiössä touhuaminen, järjestäisitkö jänniä juttuja puutarhan lapsille? Pysykö kädessäsi parhaiten harava, pesurätti vai perunankuorimaveitsi? Karistelisitko hihastasi ohjelmanumeroita iltamiin tai kaivaisitko repustasi vastuuikäiset olympialaisiin? Tule mukaan toimintaan, sinua tarvitaan.

HALLITUS TIEDOTTAA

- Autoilu** Autoilu on puutarhassa kielletty, lukuun ottamatta aivan välttämätöntä huolto-, pelastus- ja inva-ajoa. Huoltoajoa on esimerkiksi jäteautojen ajot. Suurin sallittu ajonopeus on 10 km/h (kävelyvauhti). Sulje ajoportti mennessä. Raskaita rakennustarvikkeita voit tuoda alueelle arkipäivisin, auto on vietävä takaisin parkkipaikalle heti kuorman purkamisen jälkeen. Portilla on kärryt ostoksia ym. tavarankuljetusta varten.
- Ajoportti** Ajoportti pidetään lukittuna kesä-elokuussa perjantaista klo 18 maanantaihin klo 7. Portti vaihdetaan lukittuun ajoketjuun talveksi lokakuussa. Jos tarvitset portin avaamista pätevistä syistä, sovi siitä hyvissä ajoin etukäteen Kaija Kumpukallion kanssa.
- Avaimet** Mökkiläisen yleisavain käy vessoihin ja pääportilla oleviin kärryihin. Avaimen lunastamisesta peritään panttimaksu. Suihkun käyttö on maksullista, joten jos käytät suihkua, vaihda avain sellaiseen, joka käy myös suihkuun. Maksut päättää vuosittain vuosikokous. Avaimet lunastetaan Kaija Kumpukalliolta.
- Haitalliset vieraskasvit** Japanintatar, kurturuusu ym. haitalliset vieraslajit eivät saa levitä luontoon. Ne tulee poistaa palstalta mahdollisuuksien mukaan. Kasvit tulee hävittää itse: pienet määrät muovipussissa sekajätteeseen, suuret määrät jätessäkeissä Sorttiin. Lisätietoja hallitukselta sekä sivustoilta vieraslajit.fi ja www.hsy.fi > jätteet ja kierrätys.
- Hallituksen kokoukset** Kokoukset pidetään noin kerran kuukaudessa. Kokousajat löydät kotisivuiltamme ja loppuvuoden kokoukset sivulta 34. Jos haluat, että asiiasi käsitellään hallituksen kokouksessa, lähetä siitä tieto kirjallisesti hyvissä ajoin, rakennusasioissa kuukautta ennen, muissa asioissa 1-2 viikkoa ennen kokousta joko sähköpostitse, kirjeitse puheenjohtajan kotiosoitteeseen tai kesäkaudella huoltorakennuksen valkoiseen postilaatikkoon. Voit myös keskustella asiasta etukäteen puheenjohtajan tai varapuheenjohtajan kanssa, jotka valmistelevat asian.
- Huoltokäytävät** Huoltokäytävät (palokujat) tulee pitää esteettöminä kasvillisuudesta ja tavaroista. Puiden ja pensaiden oksat tulee leikata niin, etteivät ne haittaa kulkua huoltotoimissa ja verkkoesteiden tulee olla helposti irrotettavissa. Sovi huoltokäytävän hoidosta naapurisi kanssa. Yhdistyksen väki voi liikkua sovitussa huoltotoimissa huoltokäytävillä.
- Huoltotyöt ja huoltopuhelin** Ilmoita yhdistyksen vastuulla olevat huoltotyöt mielellään tekstiviestillä huoltopuhelimeen, puh. 044 240 6197. Talviaikana Kaija Kumpukalliolle.
- Hätätilanteet** Soita 112. Puutarhan osoite on Kipparlahden silmukka 3. Huolehdi, että joku on pääportilla opastamassa. Jos portti on lukossa, hälytysajoneuvoja varten on portin pylvässä hätäavain putkilukossa. Putkilukon avaimen saa rikomalla ajoportissa olevan hätäkaapin. Jos portti on lukossa, voit myös soittaa lähellä mökkeilevälle Kaija Kumpukalliolle.
- Ilmoitustaulut ja tiedotus** Yhdistys lisää sähköpostilla tiedottamista. Huolehdi, että yhdistyksen jäsenrekisterissä on toimiva sähköpostiosoite. Viralliset ilmoitustaulut ovat pääportilla ja huoltorakennuksella, epäviralliset puuportaiden mutkassa ja Pionitien päässä. Tiedotteet julkaistaan myös virallisilla kotisivuiltamme www.herttoniemenspy.fi ja usein myös epävirallisissa Facebook-ryhmissämme.
- Jäsenlaskutus** Vuodessa tulee kolme jäsenlaskua. Maaliskuu: 2/3 palstanvuokrasta. Heinä-elokuu: 1/3 palstanvuokrasta ja muut yhdistyksen kokouksessa hyväksytyt maksut. Syys-lokakuu: sähkökulutus sekä mökkikohtaiset maksut (multa- ja soraostot, rakentamisen maksut ja uusien jäsenten liittymismaksu). Laskut toimitetaan joko sähköpostiin, e-laskuna tai kirjepostina. Jos haluat laskusi sähköpostilla, ota yhteyttä Lari Rajantiehen. Sähköpostiviestin lähettäjänä näkyy "Liaison Europe" ja otsikkona "Herttoniemen siirtolapuutarhayhdistys ry on lähettänyt sinulle laskun". Jos haluat e-laskun, tee tilaus verkkopankissasi. E-laskuttajan nimi on Herttoniemen siirtolapuutarhayhdistys ry. Laita yksilöintitiedoksi asiakasnumerosi, joka on 1000+mökkisi numero - esim. 1001 tai 1182. Kirjeposti tulee yhdistyksen jäsenrekisterissä olevaan kotiosoitteeseen. Jos sinulla on kysyttävää laskusta, tarvitset maksuaikaa tai haluat maksaa laskun erissä, ota yhteyttä Kaija Kumpukallioon.
- Jäsenrekisteri** Lari Rajantie tai hspy.hallitus@gmail.com. Voit myös itse tarkistaa ja päivittää jäsenrekisteritietosi jäsen sivuilla.
- Jäsensivut** Kotisivuiltamme www.herttoniemenspy.fi on julkisten sivujen lisäksi vain jäsenille tarkoitettu osio, jossa on tietoa yhdistyksen toiminnasta. Kirjautu jäsensivuille, käyttäjätunnus on jäsenrekisterissä oleva sähköpostiosoite. Luo ensimmäisellä kerralla salasana itse.
- Jätteet:** Jätealueella on molokit, joihin voi viedä vain mökkiarjessa syntyvää sekajätettä, paperia ja kartonkia. Lisäksi on keräysastiat muovipakkauksille, lasille ja metallille. Jäteastioihin ei saa viedä puutarha-, rakennus-, käymälä- tms. jätettä. Roskia ei saa jättää maahan ja kansiin tulee mennä kiinni. Noudata lajitteluohteita, lisätietoja löydät HSY:n Jäteoppaasta sivustolla www.hsy.fi. Kevätsiivouksessa syntyvää jätettä varten tulee alkukaudesta jätelavat. Rakennus-, purku- ja ongelmajätteet sekä kaikki suuremmat jättemäärät tulee jokaisen huolehtia itse Sortti- asemalle tai muuhun jätteiden vastaanottoaikaan.
- Kartanon sauna** Koronatilan salliessa yleiset saunavuorot ovat ke klo 16-19 ja la klo 14-18 (tarkista ajat JHL-sivuilla).
- Kastelu** Kastelu on viisainta tehdä vasta myöhään illalla, jolloin haihtuminen on vähäisintä, tai aamulla, jolloin kotilot eivät lähde liikkeelle. Käytä sadetinta vain illalla. Sen käyttö auringonpaisteessa on vedenhukkaa, sillä aurinkoisella säällä vedestä voi haihtua ilmaan peräti 80 %. Kastele mieluummin kerran viikossa runsaasti kuin joka päivä pinnallisesti. Muistathan myös, että parasta kasteluvettä on sadevesi, joten sitä kannattaa kerätä talteen.
- Kesätyöntekijät** Yhdistys voi palkata tai ottaa työharjoitteluun kesätyöntekijöitä. Heidän esihenkilönään on Kaija Kumpukallio, ja he tekevät sovittuja työtehtäviä yhteisillä alueilla. Kohtelethan kesätyöntekijöitä ystävällisesti, anna heille työrauhaa.
- Kompostointi** Jokaisella palstalla tulee olla puutarhajätekompostori. Ravinteiden kierrättäminen ja maan parantaminen on tärkeä osa hyvää puutarhanhoitoa. Ruokajätteille on oltava jyrjäsuojattu ja huussijätteille hyvin suljettu kompostori, josta suoto-



nesteet eivät valu maahan. Puutarhajätteille riittää kevyempikin, kannellinen. Yhdistys tekee vuosi-ilmoituksen HSY:lle keväisin jäsenten puolesta. Tiedot kerätään syksyllä samalla kuin sähkömittarilukematkin. Vesitornilla on silputuille puutarhajätteille pieni yhteiskomposti, joka suljetaan, kun se täyttyy. Noudata tarkasti kompostin luona olevia ohjeita!

Lemmikkieläimet	Kaupungin järjestyssäännön mukaan lemmikkieläimet on pidettävä kytkettyinä. Määräys koskee myös meitä herttonomeja. Koiranomistajat, muistakaa käyttää kakkapussia.
Lintujen ruokinta	Linnut löytävät kesäaikaan luonnosta riittävästi ravintoa, joten niitä ei tarvitse (kesäisin) ruokkia. Maahan jäänyt linnunruoka houkuttelee paikalle rottia. Jos haluat ruokkia lintuja, tee se talvella ja pidä ruokintapaikka puhtaana, jotta linnut pysyvät terveisinä ja haittaelämet poissa.
Metelöinti ja häiritsevä toiminta	Äänekäs ja häiritsevä esiintyminen ja äänentoistolaitteiden voimakastehoinen käyttö on kielletty alueella klo 23–7. Alueella ei saa harjoittaa sellaista toimintaa, josta aiheutuva savu, haju, melu tms. häiritsee naapurustoa.
Mökkikaupat	Vuokrasopimuksen siirron hoitaa Kaija Kumpukallio.
Omenat	Kerää kypsät omenat, päärynät, luumut yms. maasta, koska ne houkuttelevat rottia ja peuroja sekä haittaavat kanien loukutusta syksyllä. Jaa ylimääräinen sato ohikulkijoille. Voit myös ilmoittaa ylijäämästä esim. ilmoitustaululla tai Stadin Omenapörssi -ryhmässä Facebookissa. Omenasieparit on vastuullinen yritys, joka tulee sovitusti keräämään omenat puustasi ja valmistaa niistä mehua. Huonot ja muumiotautiset hedelmät voi kompostoida. Muumiotautisia omenoita varten yhdistys tilaa syksyllä tarvittaessa omenalavan.
Osoitteenmuutokset	Ilmoita Lari Rajantielle, hän muuttaa yhdistyksen jäsenrekisteriin ja ilmoittaa Siirtolapuutarhalehteen. Voit tehdä muutokset myös itse jäsensivuilla.
Palstakatselmuks	Vuokrasopimus velvoittaa jokaisen pitämään palstansa hoidettuna koko kauden ajan, yhdistyksen tehtävä on valvoa hoitovelvoitteen noudattamista. Kaupungin katselmus on yleensä alkukesästä, hallitus pitää palstakatselmuksat vähän ennen tai jälkeen juhannuksen. Katselmuksissa kiinnitetään huomiota mm. siihen, onko palsta yleisesti ottaen siisti, pensaiden korkeuteen ja sen edustan siisteyteen, huoltokäytäviin (palokujiin) ja puiden ja pensaiden korkeuteen. Jos katselmuksista on kysyttävää, ota yhteyttä Kaija Kumpukallioon tai katselmuksen pitäneeseen hallituksen jäseneseen – keskustellen asiat selviävät. Yhdistykseltä saat myös neuvoja ja ohjeita palstanhoitoon liittyvissä asioissa. Jos palstan hoitaminen on sairauden tai muun synnyn takia vaikeaa, ota yhteyttä puheenjohtajaan ajoissa, niin pohdimme, mitä voisi tehdä. Jos hoitovelvoite laiminlyödään, hallitus ryhtyy vuokrasopimuksen 13§:n mukaisiin toimenpiteisiin.
Postilaatikko ja mökin numero	Tarkista, että mökkisi numero näkyy selvästi tielle! Tämä on tärkeää erityisesti hätätilanteissa. Onhan mökkisi portin pielessä postilaatikko yhdistyksen ja muuta postia varten?
Puuvartistet risut ja oksat	Silppuamalla ja hakettamalla saat hyvää ainesta puutarhan hoitoon. Ylimääräiset puuvartistet oksat saa viedä risualueelle, ne haetaan hakettavaksi. Laita orapihlaja tarkasti erikseen omaan kasaansa. Se on ongelmajätettä, jota Hakevuori ei ota.
Pysäköinti	Pysäköinti on sallittu vain pysäköintialueilla, ei siirtolapuutarhan alueella. Kaupungin pysäköinninvalvonta valvoo. Herttonomin pysäköintitunnuksen saat Milla Cotterillilta.
Rakentaminen	Kaupungin rakennusvalvonta edellyttää, että mökkiläinen hakee yhdistykseltä kirjallisen suostumuksen rakennustoimenpiteelle. Se tarvitaan myös useimmille pienille rakennelmille palstalla. Lisätietoa yhdistyksen rakentamis- ja palstanhoito-ohjeesta sekä hspy.rakentaminen@gmail.com ja Herneen sivulla 34.
Riihen varaukset	Mirva Alavuotunki, hspy.riihi@gmail.com Lue lisää sivulta 30.
Rotat ja muut haittaeläimet	Suojaa rakennusten ja terassien aluset jyrsijäverkoilla, pidä mökin vierustat siisteinä ja kuivina, raivaa palokujat ilmaviksi ja suojaa kompostit. Käsittele ruoka-jätteitä ja tiskejä huolellisesti, vie houkutukset pois mökistä syksyllä. Jos ruokit talvella lintuja, huolehdi, että ruokaa ei putoa maahan.
Sähkö- ja vesikatkot, putki- ja hanarikot	Ilmoita viasta yhdistyksen huoltoon, kiireettömissä asioissa mielellään tekstiviestillä. Talviaikana soita Ate Ruutuoksalle tai Kaija Kumpukalliolle.
Talkoot	Yhteisten alueiden siisteys ja istutukset, huoltotoimet, tapahtumat, kahvilat ja monet muut yhteiset työt hoidetaan pääosin talkoovoimin. Talkoita tehdään kaudessa vähintään 6 tuntia/mökki. 75 vuotta täyttäneet sekä kunniajäsenet on vapautettu talkoista. Talkootehtäviä voi varata talkookansiossa, joka on vihreässä postilaatikossa huoltorakennuksen seinässä tai ottamalla yhteyttä Kikka Salmeen, hspy.talkoot@gmail.com. Lue lisää sivulta 31 ja seuraa ilmoitustauluja.
Vesi	HSY toimittaa alueellemme ns. kausiveden. Yhdistys huolehtii verkostosta jakotukin mökkikohtaiseen palloventtiiliin eli sulkuun asti. Siitä eteenpäin vastuu on mökkiläisellä. Tarkista, että vesiputket ja -letkut eivät vuoda ja sulje jakotukin sulku, jos olet pidempään poissa palstalta. Laita jakotukin sulku talviasentoon (45 astetta), kun vesi on alueella suljettu. Huhtikuun puolivälin jälkeen sulje jo sulut ja hanat palstallasi varmuuden vuoksi. Kun tieto avaamisesta tulee, sulje jakotukin sulkusi. Kausivesi pyritään saamaan vapuksi, jos tiedossa ei ole yöpakkasia. Vedet suljetaan lokakuun alkupuolella, elleivät yöpakkaset pakota tekemään sitä aiemmin.
Yhdistyksen postilaatikko	Valkoinen ja lukittu yhdistyksen postilaatikko on huoltorakennuksen seinässä. Postilaatikkoon voit jättää viestejä hallitukselle touko-lokakuussa.
Yhdistyksen osoite talviaikana	HSPY / Kumpukallio, Mäyrätie 2 C 38, 00800 Helsinki

MAKSUT 2021

Palstavuokra per m ²	1,43	Liiton ja aluejärjestön jäsenmaksut	34,50
Vesi	45,00	Markkina- ja kirpputorimaksu	5,00
Sähkö* per kWh	0,12	Riihen käyttökorvaus/vrk	
Sähkön perusmaksu*	21,50	maanantai-torstai	75,00
Sähkölukemien ilmoittamatta jättäminen	80,00	perjantai-sunnuntai	180,00
Jätehuolto	80,00	Siivousmaksu, mikäli riihi on jätetty kokonaan tai osittain siivoamatta	40,00 €/tunti
Hoitomaksu	105,00	Rakentamisen maksut	
Perusparannusmaksu	80,00	Tyypipiirustusta vaativat toimenpiteet	170,00
Suihkun kausimaksu	45,00	Leikkimökki, kasvihuone tai grillikatos sekä isommat toimenpiteet	50,00
Avainpantti	20,00	Muut rakennelmat tai toimenpiteet	20,00
Liittymismaksu	250,00		
Yhdistyksen jäsenmaksu	45,00		
Kannatusjäsenmaksu	10,00		

* Yhdistys on kilpailuttanut sähkösopimuksen ja käytämme Helenin CO₂-vapaata sähköä

MIKÄ IHMEEN PTS?

PITKÄN TÄHTÄIMEN SUUNNITELMA

Sellainen meiltä on puuttunut. Pitkään olemme eläneet kädestä suuhun, huolehtimalla tämänhetkisistä alueen toiminnoista ja rakennuksista. Mutta onko jotain sellaista, jota haluaisimme tulevaisuudessa tälle alueelle?

Vaikka alueellamme on suojelukaava, joka velvoittaa meitä säilyttämään alueen perinteiset ominaispiirteet, voimme kehittää aluetta nykyaikaiseksi ja entistä paremmin toimivaksi kesäparatiisiksi. Hyvässä kunnossa oleva ja kehittyvä alue on myös sijoitus oman mökin arvoon.

Pitäisikö huoltorakennus liittää viemäriverkkoon, jotta loka-auto ei jyristelisi pääpolulla? Pitäisikö vesivessoja olla enemmän, pitäisikö jossain olla pyykinpesumahdollisuus? Pitäisikö alue ympäröidä kaurisaidalla, pitäisikö olla pieni talvivesipiste? Pitäisikö parkkialue

etta laajentaa tai katulamppuja lisätä pimeiden syysiltojen turvaksi? Toiveita on paljon. Juuri tähän tarvitaan pitkän tähtäimen suunnitelmaa.

Alueen kehittäminen ja uudistukset maksavat. Meillä ei ole yhdistyksenä mahdollisuutta pankkilainaan eikä laajamittaiseen varainhankintaan. Kaikki uudistaminen tulee mökkiläisten maksettavaksi. Keskimäärin jokainen mökki maksaa vuokraa ja muita maksuja noin 1000 € vuodessa. Paljonko sinä olisi valmis maksamaan lisää, jotta alueelle saataisiin jotain uutta ja hyödyllistä?

PTS ei saa olla kaikkien mahdollisten toiveiden tynnyri. Jos meillä ei ole realistista mahdollisuutta toteuttaa pitkän tähtäimen kehityshankkeita, PTS muodostuu vain rasitteeksi esimerkiksi omaa mökkiä myydessä – ostaja pelkää, että lähitulevaisuudessa joutuu

maksamaan ison määrän uudistamista ja yhteisten rakennusten muutostöitä.

Yhdistyksen kevätkokous 2021 valtuutti hallituksen edistämään pitkän tähtäimen suunnittelua. Kesäkaudella tulevaisuustyöryhmä järjestää erilaisia tapoja osallistua keskusteluun PTS:n sisällöstä, laajuudesta ja aikajänteestä. Suunnitteilla on ainakin keskustelutila Riihellä sekä keskustelutilaisuus etäyhteyksin. Ehdotuksia voi toimittaa myös huoltorakennuksen postilaatikkoon pitkin kesää. Jos toimitat postilaatikon kautta ehdotuksia, merkitse paperiin selvästi ”PTS”. Keskustelutilaisuuksista tiedotetaan tuttuun tapaan ilmoitustauluilla ja verkkosivuilla.

Aurinkoisin terveisin
Jaakko Kurhila,
tulevaisuustyöryhmän vetäjä

PUHEENJOHTAJALTA



Siirtolapuutarha on varsin omaleimainen mökkialue, ja poikkeaa monista muista mökkialueista Suomessa. Sillä on omat periaatteensa ja sääntönsä, joita on tiivistetty useisiin eri dokumentteihin vuokrasopimuksesta asemakaavaan.

Helsinkiläiset siirtolapuutarhatkin ovat erilaisia. Asemakaava määrää, mitä tarkoitusta varten alue on ja mitä ja miten sille saa rakentaa ja siirtolapuutarhoissa vielä, millainen puutarhan tulee olla. Useilla helsinkiläisillä siirtolapuutarhoilla on omat, hiukan erilaiset asemakaavansa ja joillakin vielä suojelumerkinnällä varustettu asemakaava, kuten historiallisesti arvokkaalla Herttoniemen siirtolapuutarhalla on. Asemakaavamääräykset sitovat sekä kaupungin viranomaisia että siirtolapuutarhayhdistyksiä.

Asemakaava on hyvä asia. Se suojaa vuokra-alueitamme muuhun tarkoitukseen ottamiselta. Tämän on nyt kokenut raskaasti viisi aikanaan asemakaavan ulkopuolelle jäänyttä mökkikuntaamme, kun Itäbaana vie heidän palstansa.

Onneksi yhdistys ymmärsi aikanaan vaikuttaa siihen, että kaupunki rakensi heitä varten korvaavat palstat. Tämä vaikuttamistyö mahdollistaa nyt sekä palstojen lukumäärän säilymisen että mökkiläisten mahdollisuuden jatkaa alueella.

Asemakaava on vaativa asia hallitukselle ja rakennustoimikunnalle. Rakentamisessa saattaa tulla äkkiä vastaan tilanne, jossa joudumme ratkaisemaan, hyväksymmekö ehdotetun rakentamistavan vai emme. Yhdistyksellä ei ole toimivaltaa päättää, sen tehtävä on vain valvoa, että rakennustoimenpiteet ovat määräysten mukaisia. Epäselvissä tilanteissa asian ratkaisee kaupungin rakennusvalvonta, jolla on viranomaisvaltuudet päättää rakentamisesta, toki silläkin vain asemakaavamääräysten ja kaupungin kaikkia siirtolapuutarhoja koskevan rakennustapaohjeen puitteissa. Rakennusvalvonta ei myöskään tee päätöksiä ohi yhdistyksen: epäselvissä tilanteissa tarvitaan aina yhdistyksen puolto toimenpiteelle.

Tänä vuonna saamme toivottavasti alueellemme asemakaavan mukaiset ulkovärimallit. Museovirasto myönsi väriyöhön 6200 €. ELY-keskus ei myöntänyt avustusta, koska se huomioi Museoviraston avustuksen. Värimallien saamisen jälkeen tilanne alueellamme on hyvä: asemakaavamme mukaiset rakennus- ja palstanhoito-ohjeet, tyyppiirustukset uusien mökkien rakentamista varten sekä värimallit ovat valmiina. Hallitusten ja rakennustoimikuntien työ helpottuu ja mökkiläisillä on selkeät ohjeet mökin rakentamista, kunnostusta sekä palstan muita rakennelmia ja puutarhapalstaa varten.

Kaikki ei kuitenkaan tullut valmiiksi, uusia asioita nousee varmasti esille. Niitä on nyt hyvä ratkoa, kun rakennus- ja palstanhoito-ohjeessamme on hyvin jäsennelty pohja, johon nojata.

Kaija Kumpukallio

Linkki asemakaavaan: <https://kartta.hel.fi/helshares/kaavapdf/10400.pdf>

OMENAPUUTHAN KASVAVAT IHAN ITSEKSEEN

Onko näin?



Kysymme hortonomi Frans Karkkimaalta, mitä kaikkea meidän tulee tietää omenoista ja niiden kasvatuksesta.

MIKÄ ON OMA SUHTEESI OMENAPUIHIN?

Vanhempieni mökillä Ylöjärvellä on vanha 'Keltakaneli'-omenapuu. Siinä tuli lapsena paljon kiipeilyä. Kymmenvanhana puutarhakärpänen oli jo puraissut ja aloin sitä vanhaa omenapuuta leikata ja hoitaa puutarhakirjan ohjeiden mukaan.

Olen aina pitänyt omenapuista. Ne ovat persoonallisia, sopivankokoisia ja ne kuuluvat pihapiiriin. Lajikkeita on satoja. On kesäomenia, syysomenia ja on talviomenia. Niiden omenat eroavat toisistaan niin ulkonäön kuin maunkin puolesta. Eri lajikkeiden omenat soveltuvat eri tarkoituksiin. Herkkulajikkeet syödään suoraan puusta, hapohkot lajikkeet soveltuvat soseisiin ja mehukkaat taas mehuihin.

PARANTAAKO LEIKKAUS SATOA?

Ehdottomasti! Säännöllinen leikkaaminen on kaiken aa ja oo. Hoitamaton puu kasvaa liian korkeaksi, tuottaa pieniä, tautisia hedelmiä ja lopettaa kasvun lopulta kokonaan. Leikkaaminen pitää puun elinvoimaisena ja se vähentää

sadon määrän vuosittaista vaihtelua. Kun latvuston pitää ilmavana, raakileet saavat enemmän valoa ja niistä kasvaa kookkaampia ja terveempiä hedelmiä. Leikkaamisella saadaan puu pidettyä sopivamman kokoisena, jolloin hedelmät ovat myös helposti poimittavissa. Yleinen virhe on leikata pois kaikki alemmat oksat siihen asti mihin ylettyy. Tällöin puun korkeus vain kasvaa ja korkeammalta on hankalampi leikata kasvustoa ilmavaksi. Omenat muodostuvat myös turhan korkealle, jolloin niitä on vaikeampi poimia.

ONKO OLEMASSA VÄÄRÄÄ AJANKOHTAA LEIKATA OMENAPUITA?

Omenapuulla on kaksi leikkausaikaa: kevättalvella ja kesällä. Tavallisin leikkausaika on helmikuun lopulta huhtikuun puoliväliin asti. Silloin leikataan suurempia oksia, tosin ei kaikkia kerralla, vaan pari kolme isoa oksaa per kevät. Kevättalvella lyhennetään myös lähes kaikki edelliskesän piiskamaiset oksat parin sentin mittaisiksi.

Toinen leikkausajankohta on heinä-elokuu. Tällöin leikataan vain uusia

kesäversoja, jotta hedelmät saavat paljon valoa eivätkä taudit pilaa hedelmiä niin paljoa. Kesäleikkaus helpottaa huomattavasti seuraavan kevään leikkausta. Kesäleikkauksen yhteydessä kannattaa tehdä raakileharvennusta, eli poistaa huonoimmat raakileet ja jättää vain 3-4 raakilettä terttua kohden.

PITÄÄKÖ KUORTA HARJATA?

Nykyään ei suositella harjausta, sillä samalla tulee harjattua pois myös kaikki hyötyeliöt. Lisäksi mikä voisikaan olla kauniimpi, kuin vanhan omenapuun sammaloitunut runko!

MIKÄ ON PAHIN TUHOLAINEN TAI TAUTI SADOLLE? JA MITÄ NIILLE TULISI TEHDÄ?

Pahimmat ovat omenankehrääjäkoi, omenarupi ja muumiotauti. Omenankehrääjäkoin toukat ovat epämiellyttäviä ja ne tekevät ikävännäköistä tuhoa kesäkuun loppupuolelta alkaen. Toukat erittäin runsaasti seittiä muodostaen toukapesiä, joiden sisällä toukat syövät lehtiä ja raakileita. Toukat olisi syytä poistaa heti, kun niitä huo-

maa. Jotkut ampuvat niitä kovalla vesisuihkulla, mutta itse poistan ne käsin niin ylhäältä kuin mitä A-tikkailta yletyn. Laitan siis kertakäyttöiset hanskat käsiin ja liiskaan ne. Tämä on ällöttävää, mutta tehokasta. Olen huomannut, että toukka-pesäkkeet ovat vähentyneet omissa puissani joka vuosi.

Omenaruvelle ja muumiotaudille ei ole oikein muuta tehtävissä, kuin poistaa tautiset hedelmät heti ne huomattuaan. Tautisia omenia ei saa

jättää mätänemään puun alle, mutta ne voi kaivaa maakuoppaan tai pieniä määriä voi laittaa kompostiin.

OLISIKO JÄRKEVÄÄ PARAFIINIRUISKUTTA KOKO SIIRTOLAPUUTARHAN PUUT, JOTTA SAISIMME PAREMPIA OMENOITA?

Parafiiniruiskutuksista ei ole mielestäni mitään hyötyä. Ruiskutus on myös aivan turhaa, jos muuten laiminlyö omenapuun hoidon eli säännölliset leikkaukset. Ruiskutusajankohtaan vaikuttaa sää: ruiskutuspäivä ei saa olla tuulinen, ei saateinen, ei aurinkoinen, eikä seuraavana yönä saisi tulla yöpakkasta. Ja tietysti ruiskutuksen aikana ei saa olla mökkiläisiä lähietäisyyksillä. Ruiskutuksen pitäisi ylettyä myös latvustoihin. Ruiskutus on rankkaa puuhaa suojaruusteissa. Mielestäni se on turhaa rahan hukkaamista.

TARVITSEEKO OMENAPUUTA IKINÄ LANNOITTA?

Kyllä lannoittaisin kerran vuodessa esim. luomulannoitteella.

ONKO PUILLA PARASTA ENNEN -PÄIVÄYSTÄ?

Hyvällä hoidolla eli käytännössä säännöllisellä leikkauksella omenapuu on pitkäikäinen ja voi helposti elää jopa yli satavuotiaaksi.

KOSKA OMENAPUU ON TULLUT TIENSÄ PÄÄHÄN JA KANNATTAA ISTUTTA UUSI TILALLE?

Jos omenapuu on pahasti vaurioitunut esim. jänikset syöneet kauttaaltaan kuoriosan tai jos puu on huonostivoiva ja kitukasvuinen tai lajike on huononmakuinen.

JOS ISTUTTA UUSIA OMENA-PUITA, MITÄ KANNATTAA OTTAA HUOMIOON LAJIKETTA VALITESSA?

Ehdottomasti maku. Lajikkeissa on huomattavia eroja. Kannattaa omenien satoaikaan kysellä naapureilta lajikevinkkejä ja hyvässä lykyssä maistiaisia. Lajikevalinnassa myös kannattaa suosia eri satoaikaan tulevia lajikkeita, eli kesä-, syys- ja talvilajikkeita.

Valitsisin myös omenaruvenkestävän tai hyvin muumiotautia kestävän lajikkeen. Taimimyymälöihin on tullut viime vuosina myyntiin näitä tauteja paremmin kestäviä lajikkeita, mutta niitä on ollut Suomessa vasta niin vähän aikaa, ettei niistä löydy kokemuksia pitkältä ajalta.



MITÄ VARTTAMINEN TARKOITTAÄ? MITÄ SILLÄ SAAVUTETAAN? ONKO SE MAHDOLLISTA IHAN PERUSPUUTAR- HURILLE?

Varttamisella voidaan laittaa eri lajikkeita vaikkapa samaan omenapuuhun. Paras ajankohta on maaliskuusta huhtikuun puoliväliin ennen silmujen turpoamista. Varttaminen on kyllä tarkkaa puuhaa: tarvitaan terävä ohutteräinen puukko (itse olen käyttänyt terävää Victorinox-hedelmäveistä), puutarhaliikkeistä saatavaa jalonnusteippiä ja nimisäle. Varttaminen on sen verran hankala selittää lyhyesti, että suosittelen katsomaan YouTubesta loistavia videoita esim. ”Hedelmäpuun varttaminen Matti Lahtisen opastamana”.

Varttaminen on myös hyvä ja nopea tapa saada paremman makuisia lajikkeita satoikään varttamalla niitä vanhaan omenapuuhun. Meidän mökkipuutarhan toinen vanha puu on ’Sokerimiron’. Maun puolesta emme siitä tykänneet, niinpä aloin

varttamaan siihen paremman makuisia lajikkeita. Pysin laittamaan siihen joka vuosi uuden lajikkeen. Nyt siinä on yhteensä yli sata vartetta ja 21 eri lajiketta. Puu on syksyisin kaunis, kun siinä on monia erivärisiä ja -kokoisia omenia.

MITÄ LAJIKKEITA ALUEELLAMME KASVAA?

’Antonovka’ on helposti tunnistettava, vihreänkeltainen, hieman muhkurainen, melko kookas ja myöhäinen omena. Niitä näkee myöhäissyksyllä täällä siirtolapuutarhassa. Kanelit tunnistaa melko hyvin tuoksusta ja mausta. ’Valkeakuulas’ on varmaan yksi yleisimmistä. Alueella on myös hyvin vanhoja ja harvinaisia lajikkeita. Itse olen erityisen onnekas, että mökkimme puutarhassa kasvaa 30-luvulla istutettu ’Kavlås’-lajike. Olen tunnistuttanut puuni jo eläkkeellä olevalla pomologi Anssi Krannilalla. Vinkkinä voin sanoa, että Krannilan perustama Hirvensalmen taimisto (www.omenapuu.fi)

fi) tunnistaa kotitarhojen omenalajikkeita. Heille tulisi lähettää 4-6 keskitasoista omenaa ja vuosiverson keskivaiheilta kerättyjä lehtiä. Mikä olisikaan mielenkiintoisempaa, kuin tietää oman omenapuunsa lajike ja sen mahdollinen tarina!

MIKÄ ON LEMPILAJIKKEESI JA MITÄ TEET SIITÄ?

’Kavlås’ on harvinaisena ja upeana puuna minulle hyvin tärkeä lajike. Omena ei ole silti mikään herkklajike, mutta sose- ja piirakkaomenana se on aivan loistava! Teemme siitä paljon omenasosetta.

Jos mausta on kyse, suosikkini on ’Jättimelba’. Myös harvinaisemmat ’Summer Red’ ja ’July Red’ ovat herkullisia. Pidän kyllä monista lajikkeista. Vanha kunnan talviomena ’Antonovka’ on todella aromikas, kunhan sen antaa puusta poimittuaankin kypsä rauhassa. Tässä olen leikkaamassa kesäverso- ja vanhempinen vanhasta Keltakanelista.

Tähän puuhun olen varttanut 21 lajiketta ja yli sata vartetta.



Tässä muutamia meidän omenapuuhun vartettuja lajikkeita. Lajikkeen tunnistamisessa on kiinnitettävä huomiota moniin asioihin ja siksi tunnistamisessa kannattaa kääntyä ammattilaisen puoleen **esim. www.omenapuu.fi**



OMENAPUUN ALLA ELÄÄ TYTYVÄINEN PUUTARHURI

Nimbe Nieminen on hoitanut puitaan jo 30 vuotta



Kanelipuussa on juuri talitaisen pesäksi sopiva kolo.

OKSASEN OPEIN

”No en olis kyllä nuorena ajatellut, että täällä joskus omenapuita leikkaan. Ei olis tullut mieleenkään. Mähän olen stadilainen jätkä, en osannut nurmikkoajaa, kun mökki ostettiin”, nauraa Nimbe Nieminen.

Vuodet ja tohtori Oksanen ovat miestä kuitenkin opettaneet ja nyt Kullero- ja Kielopolkujen kulmassa olevia puita pysähtyy moni ihailemaan. Jos hyvin sattuu, niin Nimbe kutsuu omenapuun alle lasilliselle – omenaviiniä tietenkin.

VALOA LÄPÄISEVIÄ SIENIÄ

Oikeastaan Nimbe on ollut siirtolapuutarhalla aina. Hänen lapsuudenperheellään oli mökki Lammasaassa, mutta enolla oli mökki täällä. Serkukset kulkivat mökiltä toiselle. Poikavuosina puutarha jäi, mutta sitten vaimon veli perheineen osti mökin alueelta. He houkuttivat Nimben ja Marjankin hankkimaan omansa. Siitä on nyt 30 vuotta.

”Se oli mulle tietysti tärkeä juttu, paluu tänne alueelle.”

Niihin aikoihin siirtolapuutarha oli aika lailla rappiolla. Lyhyet vuokrasopimukset eivät houkuttaneet ihmisiä remontoimaan ja laittamaan pihojaan. Myös Nimben ja Marjan tontilla valtavien puiden latvat tavoittivat taivasta. Avuksi tuli ilmoitustaululla palvelujaan tarjonnut herra Oksanen, omenapuihin erikoistunut puutarhuri. Hän opetti Nimben vanhojen puiden hoitajaksi.

Ja mitkä sitten olivat omenapuutohtori Oksanen keskeiset opit?

”Taiteellisuus”, vastaa Nimbe em-pimättä. ”Hän kiersi puita ja katseli niitä eri puolilta. Ja sitten vasta leikkasi. Tärkeää on sienimäisyys ja sopiva tiheys. Puu ei saa olla tu-kossa, vaan valon on päästävä puun sisälle asti.”

Kun ihailemme puita kauniin keväisessä valossa, sattuu paikalle naapurin Kari, myös Oksasen opet-tama. Naureskellen miehet kertovat, miten opin saatuaan leikkasivat pui-taan melkein kilpaa. Leikkaaminen vain aikaistui, kun kumpikin yritti saada omat puunsa ensin valmiiksi.

OIKUKAS ÅKERÖ, SITKEÄ KANELI

Alun perin Nimben ja Marjan pi-hassa oli kolme omenapuuta, mutta yksi kaadettiin kasvimaan tieltä. Jäljellä on yksi kaneli ja yksi talvio-mena Åkerö. Molemmat ovat upean laajoja ja vankkaoksaisia, laskeutu-vat kauniisti pihan ylle. Monihaa-raisuudelle on selityksensä:

”Kylminä sotatalvina 1940-luvulla omenapuut olivat vielä aika nuoria ja niinpä ne paleltuivat. Latvat kuo-livat, mutta jäljelle jääneestä run-gosta kasvoivat sitten nämä uudet oksat. Siksi puut haarautuvat niin alhaalta”, Nimbe kertoo.

Kun heidän puunsa oli Oksasen avulla saatu madallettua, ovat ome-natarhurin vastoin käymiset olleet pieniä. Isoja puita eivät kylmät talvet tai kuumat kesätkään ole kurittaneet.

”Omena- ja pihlajanmarjakoit nyt tulee ja menee. Viime kesänä niitä oli vähemmän”, Nimbe toteaa tyy-nessä.

Hänellä on lajeissa selkeä suosik-kinsa.

”Åkerö on tietysti se maukkain, mutta vaikea ja saattaa kiukustua.

Nämä kanelit ja muut huvitukset ei-vät sen sijaan lotkautta korvaakaan leikkauksesta tai mistään muusta.”

Yksi esimerkki kanelin kestävyyy-destä on kolo, johon talitiainen tee-kee pesänsä aina kesäisin. Kolo on aivan istuinryhmän vieressä, mutta rinnakkaiselo sujuu mainiosti. Eikä puukaan ole pannut siitä pahakseen.

Kun syksy tulee, on sadonkorjuun aika. Ja mitä omenoista sitten teh-dään?

”No viiniä tietenkin! Ja kyllä me niitä kuivataankin ja syödään sitten sipseinä.”



TYÖN- JOHTA- JAKSI

Omenapuut ovat Nimben mielestä selvästi puutarhan sydän. Niiden alla on kesällä hyvä istua ja nautiskella. Jos tulee sade, niin mennään sisälle. Aidatkin hän pitäisi mielellään sen verran matalina, että niiden yli voi jutella – ja ihastella pihvoja.

”Pitää muistaa, että tämä on kau-pungin puisto ja kaikkien iloksi. Ei tänne tulla yksinäisyyttä hake-maan.”

Mukavia juttutuokioita on varmasti edessä tänäkin kesänä, niin puu-tarhalla kuin viereisellä Kartanon saunallakin. Mutta sitä ennen on hoidettava vielä ne puut.

”Mähän ennen olin kuin Tarzan tuolla puissa, kiipesin ja leikkasin. Nyt ei jalat enää kestä, pitää tilata pojat leikkaamaan. Mutta ei se mit-tään. Mä voinkin sitten täältä alhaalta ohjailta – omenaviiniä lasissa – että vähän oikealle ja siitä naps.”



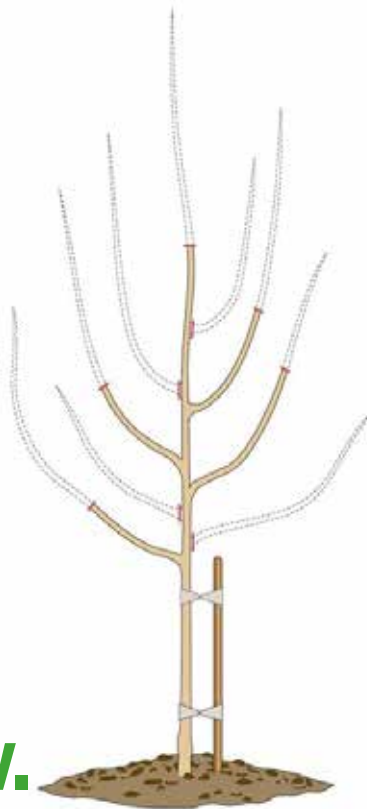
OMENAPUIDEN

Omenapuu tarvitsee ilmaa ja aurinkoa

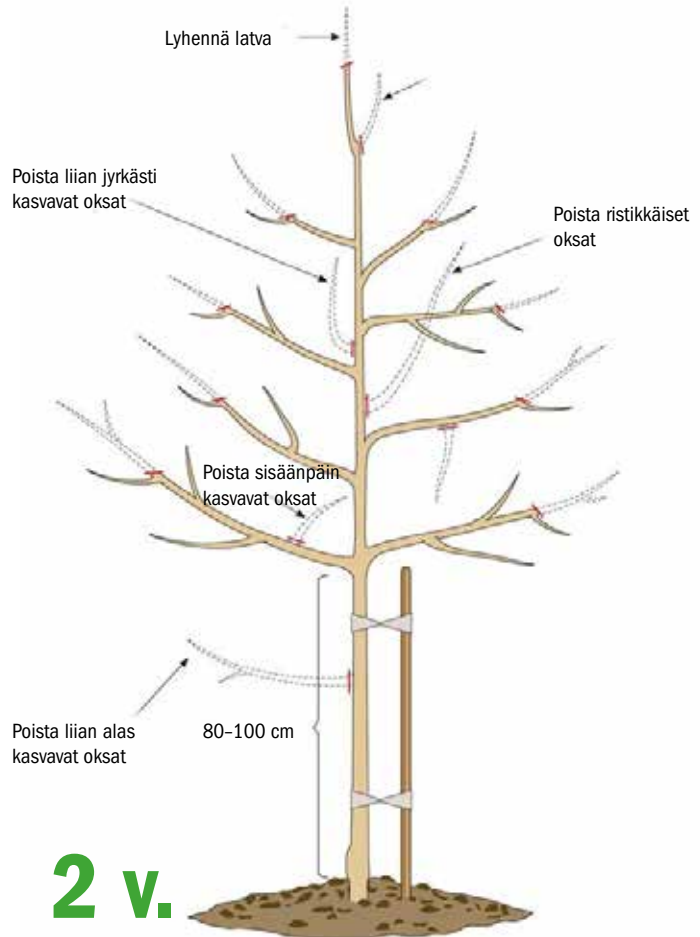
Aurinko ja ilma pääsevät latvuksen sisään, sadosta tulee parempi eikä puu ole niin altis hedelmäruvelle. Oksat myös vahvistuvat eivätkä repeile helposti.

Jos aurinko ei pääse paistamaan hedelmiin, ei niistä tule yhtä hyvänmakuisia kuin auringon kypsyttämistä omenoista. Heikot oksat eivät jaksa kantaa yhtä paljon hedelmää kuin voimakkaat oksat.

1 v.



2 v.



Jos poistat oksan kokonaan, jätä oksankaulus (1).

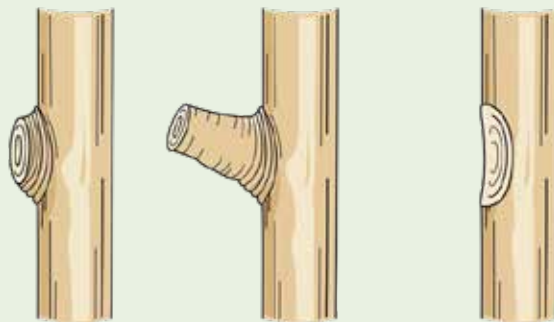
Älä jätä tappeja (2), mutta älä myöskään leikkaa niin syvältä (3), että vauriokohta tulee tarpeettoman suureksi.

Paksu oksa leikataan useammassa osassa, ettei se repisi katketessaan puun kuorta. Lopuksi oksa leikataan tyvestä niin, että oksankaulus jätetään paikoilleen.

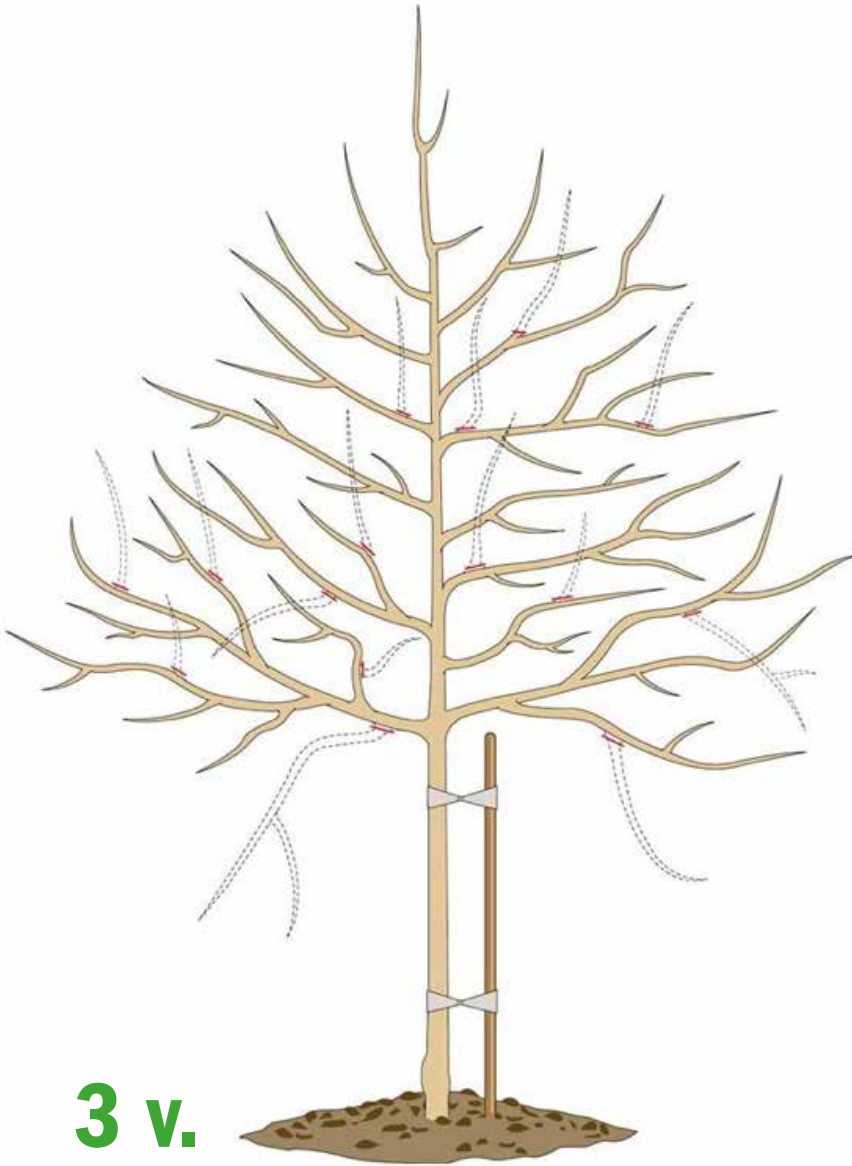
(1)

(2)

(3)



LEIKKAUS



SATOIKÄINEN PUU

Leikataan vain tarpeeseen, esim. kilpailatva, liian tiheään kasvavat oksat, väärin suuntautuneet tai toisiaan hankaavat oksat ja vesiversot.

Tavoitteena on pitää oksien kasvusuunta leveänä ja latvus ilmavana, jotta puun sisäosakin saa valoa.

Sopiva leikkausaika on varhain keväällä tai loppukesällä/alkusyksystä kasvun loputtua.

Oikea leikkauskohta on 0,5 cm muodostuneen silmun tai oksan-kauluksen yläpuolelta (1).

Leikkauksesta ei pidä jäädä tappia (2) eikä se saa olla liian rungonmyötäinen (3).

(1)



(2)



(3)



LAPSITOIMITTAJIEN

Omenapuita kasvaa melkein jokaisella Herttoniemen siirtolapuutarhan pihalla, ja ne ovat ehdottomasti lasten suosikkipuita. Joillekin pihalle puu on istutettu lapsen syntymän kunniaksi, toisilla taas seisoo jo lähes satavuotias puuvanhus. Niin tai näin, pihan omenapuut ovat lapsille varmasti läpikotaisin tuttuja. Niiden vahvoille oksille ripustetaan keinuja, rohkeimmat kiipeilevät puissa, ja pienimmät nukkuvat päiväunia oksien varjossa. Paahteisina päivinä niiden alle rakennetaan majoja, tai mennään vilttiretkelle. Ja kun omenat viimein kypsyvät, saa niistä monia lapsillekin maistuvia herkkuja.

Herttoniemen siirtolapuutarhan innokkaat lapsitoimittajat ovat tehneet aiheesta seuraavat hauskat jutut:

MEIDÄN OMENAPUU

Mä tykkään meidän omenapuusta. Se näyttää tosi kauniilta: se on keskikokoinen, sillä on tosi vihreät lehdet, sen omenat on punaisia ja vihreitä, joskus niissä on molempia värejä. Ne on kivoja kun ne on pyöreitä.

Lila 7 vuotta, Mökki ja omenapuut.



Omenapuussa on kiva kiipeillä ja sillä tavalla. Sieltä tulee hyviä omenoita ja sitten mä autan äitiä ja iskää poimimaan niitä alas. Mun paras muisto on siitä kun se teki viime kesänä niin hyviä omenoita. Kun siitä tehtiin omenamehua. Pahinta on kun siihen tulee muumio-omenoita niin mua suututtaa.

Armi

SEVERIN OMENAHYVE-RESEPTI

Omenahyve on helppo valmistaa. Pienemmät lapset tarvitsevat aikuisen apua vain omenoiden kuorimisessa, voin lämmittämisessä, ja uunin käytössä. Aineksetkin ovat niin yksinkertaiset, että niitä melkein aina löytyy kaapista. Ainakin silloin, kun on omenoiden aika.

Tarvitset:

- 1 kg omenoita
- 150 g voita
- 1 dl sokeria (tai fariinisokeria)
- 1 tl kanelia
- 4 dl kaurahiutaleita

Tarjoiluun:

Vaniljajäätelöä tai vaniljakastiketta

- Laita uuni lämpiämään 200 asteeseen.
- Kuori omenat, ja paloittele ne.
- Laita omenat sopivaan uuni-vookaan.
- Ripottele omenalohkojen päälle sokeri ja kaneli.
- Sulata voi mikrossa tai kattilassa.
- Mittaa kaurahiutaleet voisulan joukkoon. Sekoita.
- Levitä kaurahiutaleet ja voi omenoiden päälle.
- Paista uunissa noin 20 minuuttia.
- Tarjoile jäätelön tai vaniljakastikkeen kanssa.

Pihla 9 vuotta, Omenatarhan haltiatar



OMENAPALSTA

OMENAAHAASTATELU

Onko teidän pihalla omenapuu?

Pihla: Meidän pihalla on omenapuita.

Frida: Niin meidänkin.

Onko ne isoja vai pieniä puita?

Pihla: Meidän pihalla ne on suht isoja.

Frida: Miten mä nyt sanoisin? Keskikokoisia?

Mitä olet tehnyt omenapuussa?

Pihla: Mä olen leikkinyt siellä.

Frida: Mä olen kiipeilly siellä, ja keinunu, ja hyppiny alas sieltä. Ei oo sattunut.

Mikä on paras omenaherkku?

Pihla: Pidän eniten omenapiirakasta.

Frida: Omenapiirakka.

Elise

Tämä omenapuu syntyi, kun lapset synty, vauvana aikoja sitten. Omenapuu yritti antaa omenoita lapsille. Omenapuu osasi kävellä ja sanoa, että päivää ja lauloi. Halin mä annoin sulle omenapuu.



Kaisla

Tyttö ja omenapuu

Emil

Se on omenapuu, omenapuu vaan ja sillä sipuli



KAMERAN TAKANA



Aherran kesäisin Kehäkukkapolulla mökin nro 100 pihalla äitini apuna. Tunnistat minut kauempaa jo keltaisesta lippahatusta. Kuvaan mökillämme kaikkea liikkuvaa, kasvavaa ja hetki hetkeltä muuttuvaa aikaa, elämää sekä luontoa.

Harrastan valokuvausta pääasiassa ihan vain itseni iloksi. Olenhan vasta ihan alkutaipaleella valokuvataiteen maailmassa.

Olen halunnut ikuistaa omien lasten-lasteni elämää teemalla ”mummin matkassa”. Kuvaan sarjoja, joissa näkyy lasten ilot, leikit ja retket. Lukuisien kuvakirjojen avulla minä ja lapsen-

lapset muistamme paremmin yhteiset hetkemme, ajankulun ja kasvojen muuttuvat piirteet vuosien varrelta.

Olen myös mukana monitaiteisessa Vuosaari 21 -hankkeessa kuvaamassa ja dokumentoimassa vuosaarelaisten ”hyvää elämää”. Itselläni on teemana ”lähimmäisenrakkkaus” tänä vaativana korona-aikana.

Tulevan kauden aikana olen tapahtumissa mukana ikuistamassa siirtola-puutarhan toimintaa. Näistä kuvaamisista on sovittu talkoo- ja tapahtumatoimikunnan kanssa, ja kuvia julkaistaan mm. Herneessä ja puutarhan omassa FB-ryhmässä.

Kuvaustilanteessa voit huoletta tulla kertomaan minulle, jos et halua näkyä kesätapahtumiemme julkaistavissa kuvissa. Kerron aina mielelläni mihin tarkoitukseen otan kuvia.

Kuvat kertovat omalla tavallaan siirtola-puutarhamme lukuisista iloisista ja yhteisöllisistä tapahtumista seuraaville sukupolville.

Terkuin Arja Sääksmäki mökki 100

KYMPPIPALKINTO

Anu Häyrisellä alkaa nyt seitsemäs vuosi herttonomina. Ajatus mökin hankkimisesta kypsyi vuosien mittaan, kun hän kävi tyttärensä kanssa kävelemässä alueella, ihastelemassa palstoja ja poikkeamassa raparperiestoksille. ”Kaipaen aina kerrostalokodista ulos, mutta haluan tehdä jotain enkä vain käveleksiä. Omalla palstalla puuhailu on ihan parasta vastapainoa toimistotyölle”, Anu kertoo.

Anu on meille herttonomeille tuttu näky pyöränsä satulassa. Hän on puutarhan tapahtumien markkinoinnissa ja järjestämisessä oikea helmi organisoiden niitä ammattilaisen tyyliin tarkasti ja ystävällisesti. Helposti innostuva Anu on ollut mukana myös kansainvälisellä diplomilla palkitussa palvelutalohankkeessa, hallituksessa, värityössä sekä rakennus- ja palstanhoito-ohjeen päivityksessä. Hänellä on olennainen rooli myös Herne-lehden toimituksessa.



Anu on pörräisten ystävä ja innokas puutarhuri. Hän auttaa muita hymyillen ja jakaa mielellään niin kasveja kuin ideoita palstan hoitoon ja mökkeilyyn. Anu on lisäksi kätevä käsistään ja on mm. opetellut ikkunoiden entisöintiä ja maalannut mökkinsä lattiat. Anun postauksiin saattaa törmätä myös somen puutarharyhmissä.

Tulevaisuuden toiveita Anu kuvailee näin: ”Kymmenen vuoden kuluttua olen saanut mökin maksettua, suunnitelen eläkkeelle jäämistä ja pieni tyttärentyttäreni on alakoulussa. Toivon, että myös silloin siirtolapuutarhamme on vehreä ja monimuotoinen kesäpaikka, jossa kaikenikäiset herttonomit viihtyvät ja lähialueiden asukkaat tykkäävät piipahtaa. Uskon vahvasti yhteisöllisyyteen, naapuriapuun ja hyvään tahtoon, sekä luonnon parantavaan voimaan.”

Kiitos Anu monipuolisesta ja aktiivisesta osallistumisestasi yhdistyksen toimintaan ja hyvän yhteishengen luomisesta!

TYÖRYHMÄT JA TOIMIKUNNAT

HERNE-LEHDEN TOIMITUSKUNTA, hspy.herne@gmail.com

HISTORIATYÖRYHMÄ, yhteyshenkilö Milma Kettunen, milma.kettunen@gmail.com

HUOLTORYHMÄ, yhteyshenkilö Kaija Kumpukallio, kaija.kumpukallio@gmail.com

PARKKIPAIKKARYHMÄ, yhteyshenkilö Jaakko Kurhila, jaakko.kurhila@helsinki.fi

RAKENNUSTOIMIKUNTA, hspy.rakentaminen@gmail.com

RIIHIRYHMÄ, hspy.riihi@gmail.com

TALKOO- JA TAPAHTUMATOIMIKUNTA, hspy.talkoot@gmail.com sekä hspy.tapahtumat@gmail.com

TULEVAISUUSTYÖRYHMÄ, yhteyshenkilö Jaakko Kurhila, jaakko.kurhila@helsinki.fi

PERINTEIDEN RAKENTAJA

Ritva Heikkiläinen on ollut monessa mukana vuosien varrella.



Kesäkuussa Ritva muuttaa taas mökille.

”No kun pyydettiin, niin mä ajattelin, että hyvähän se on lähteä mukaan siihen hallitukseen”, Ritva Heikkiläinen muistelee. Elettiin 1980-luvun loppua ja Ritva oli miehensä Veijon kanssa vielä aika tuore siirtolapuutarhalainen. Mökkikin oli tullut ostettua vähän yllättäen.

”Näin vaan lehdessä ilmoituksen ja tulin käymään. En puhunut kotoonakaan mitään”, Ritva hymyilee. ”Sitten kun mökkiä myynyt rouva sanoi, että kyllä mä tän sulle myyn, en kenellekään muulle, niin piti alkaa miehenkin kanssa puhua.”

Ihan alkuvuosina aikaa jaettiin Veijon töiden kautta saadun palokunnan saaren mökin ja siirtolapuutarhan välillä, mutta sitten Kielopolun mökistä tuli perheen kesäkotona. Ajan hengen mukaisesti Ritva lähti mukaan yhdistyksen toimintaan sen enempää miettimättä.

”Siihen aikaan ihmiset olivat hyvin aktiivisia, oli lähinnä itsestään selvää osallistua.”

HUVEJA AIKUISILLE JA LAPSILLE

Hallituspesti venähti kymmeneksi vuodeksi ja kaikenlaista muutakin

puuhaa alkoi tekeväälle naiselle kertyä.

”Aika paljon huolehdin riihen juhannusjuhlista, hommasin orkesterin, järjestin kilpailuja ja lapsille ohjelmaa”, Ritva kertoo. Talkooväkeä tarvittiin, sillä väkeä ja hulinaa riitti - juhliittiinpa sitten juhannusta, kauden loppua tai muuten vaan. Niin väsyttävää vapaaehtoistyö ei onneksi ollut, etteikö itsekin olisi jaksanut juhlia, hän naurahtaa.

Lapset pyörivät usein mukana riihen juhlissa, mutta jotain omaakin heille tarvittiin. Esimerkiksi kerran kesässä lapsille oli lettukestit. Myös erilaisia urheilukisoja oli vuosien kuluessa järjestetty, mutta ei mitään säännöllistä. Niinpä Ritva ja Veijo tarttuivat toimeen ja aloittivat suuren suosion saaneiden lasten olympialaisten järjestämisen. Perinne oli syntynyt.

”Mä hain Fasulta karkkia ja edellisenä iltana me pussitettiin niitä Veijon kanssa. Ja pitihän mun tietysti hommata myös mitalit ja tehdä diplomit”, Ritva kertoo.

Kisapaikat elivät puutarhan muutoksissa mukana. Vielä 2010-luvun

alussa kuulaa työnnettiin ja pituutta hypättiin uusien mökkipalstojen paikalla olleella hiekkakentällä.

OSALLISTUKAA JA IDEOIKAA!

1990-luvun alussa yhdistykselle päätettiin perustaa oma tiedotuslehti. Ja taas Ritvaa pyydettiin. Vuosina 1990-1995 mökkiläiset saivat Ritvan toimittaman Puutarhapostin, jossa kerrottiin kesän tapahtumista ja puutarhanhoitoon liittyvistä asioista. Jakajina toimivat Veijo sekä tytär Katja ystävänsä Sinin kanssa. Vuosikymmenen lopulla Puutarhaposti muuttui Herne-lehdeksi. ”Kyllä mä varmaan ainakin 18 numeroa sitten tein yhdessä Jyrkin kanssa”, Ritva laskeskelee.

Vuosien kuluessa tekemistä riitti eikä työtunteja laskettu. Tuloksena oli paljon yhteistä hyvää.

”Kyllähän siinä sai monesti tehdä töitä, että sai kaiken menemään niin kuin oli ajatellut”, Ritva sanoo nyt. ”Mutta kun on mukana, niin tietää, mitä alueella tapahtuu ja mitä ihmiset haluaa.”

Vuonna 2017 Ritva ja Veijo kutsuttiin yhdistyksen kunniajäseniksi. Vähitellen he alkoivat myös vähentää yhdistystoimintaa. Vuoden 2019 numeron jälkeen Ritva luovutti Herne-lehdenkin uusiin käsiin. Tuli muiden vuoro ottaa vastuuta monesta hommasta.

Ritva toivookin, että niin uudet kuin vanhatkin mökkiläiset osallistuisivat yhdistyksen toimintaan ja tapahtumiin, kukin voimiensa mukaan.

”Aina voi myös tehdä ehdotuksia erilaisista tapahtumista, että voidaan tehdä jotain uutta.”

Uudet perinteet syntyvät vain uusista ideoista.

MARKKINAHUMUA

Riihikentällä järjestetään kesäkaudella kolme iloista tapahtumaa: Kesäkirppis, Elomarkkinat ja Syysmarkkinat. Pöytämaksu tapahtumissa on vain 5 €.

Markkinoita alettiin järjestää 1980- ja 1990-lukujen taitteessa, jolloin aluetta uhkasi hävittäminen.

”Tavoitteena oli avata puutarhaa lähiseudun ihmisille ja saada heidät tutustumaan siihen. Ajattelimme, että kun ihmiset tuntevat alueen, he ovat valmiimpia myös puolustamaan sitä”, kertovat markkinoita aikoinaan ideoineet Asta Korppi ja Salli Pesonen. Ajatus kantoi ja huoli myyjien ja ostajien tulosta on osoittautunut turhaksi. Markkinointi on kyllä vaatinut sekä jalkatyötä että hitusen onnea. Ilmoitusta on jaettu naisissa ympäri lähiseutuja ja tarjottu aina Hesariin. Nykyisin kauden herkkuja osataan tulla ostamaan vähän kauempaakin.

”Joka vuosi toivomme, että saamme Hesariin saapuvien ilmoitusten ylitarjonnasta huolimatta omamme päivän lehteen. Ihan aina ei ole saatu, mutta onneksi vakiintuneeseen tapahtumaan

on silti tullut asiakkaita tolppailmoitusten ja netti-ilmoittelun ansiosta.”

Myös sään suhteen on ollut onni myötä. Useimmiten sää on suosinut, eivätkä pienet sadekuurotkaan ole karkottaneet ostajia. Vain kerran vettä tuli taivaan täydeltä ja tapahtuma jouduttiin siirtämään sisään riihelle, naiset muistelevat.

”Kaiken kaikkiaan on mennyt tosi kivasti. Ja alkuperäinen tavoitekin on täytynyt: alue säästyí ja vuosi vuodelta siirtolapuutarhamme on tullut yhä useammille ihmisille tutuksi ja hyväksytyksi osaksi kaupunkielämää.”

VINKKEJÄ MYYJILLE

Asta ja Salli ovat olleet myyntipöydän takana joka vuosi noin 30 vuoden ajan. Mitä vinkkejä konkarimyyjät antaisivat uusille myyjille? Mitä ihmiset ostavat?

”Puutarhatuotteita! Marjat, hillot ja mehut menevät hyvin kaupaksi, samoin kaikki itse tehdyt leivonnaiset. Kirppistavarat enemmän siinä sivussa”, Salli ja Asta vastaavat. Asta leipoo vuosittain ”ihan hulluna” piirakoita ja muuta syötävää, Salli taas kertoo, kuinka yhtenäkin vuonna tyttäret myivät

karviaisia sitä tahtia, kun hän vain ehti lisää poimia. Puhtaat lähituotteet kiinnostavat.

Naiset kannustavat yhä useampia mökkiläisiä myyjiksi.

”Mitä enemmän ja erilaisia tuotteita, sen parempi. Myyjät ja tuotteet täydentävät toisiaan ja riihen soppalounas tuo lisää tunnelmaa.”

Asta ja Salli pitävät hyvänä, että markkinoiden kesto on lyhennetty kolmesta tunnista kahteen.

”Nyt tuotteita riittää toivottavasti paremmin kaikille. Monesti on jouduttu myymään eioota, kun loppuvaiheessa ostajia on ollut enemmän kuin myytävää.”

Naiset toivovat, että ostajat ja varsinkin myyjät noudattaisivat ilmoitettuja myyntiaikoja ja antaisivat tuotteille niille kuuluvan arvon.

”Ei ole viime hetkellä saapuville ostajille mukavaa, jos suurin osa tuotteista on jo myyty. Eikä varaslähtö ole reilua muiden myyjienkään kannalta. Hintojen osalta vinkkiä voi katsoa vaikka torilta.”

Mutta mikä on lopulta tärkeintä?
”Tapahtumassa on kiva tunnelma, kannattaa tulla se myyjänä kokemaan.”



OTETAAN PELIT KÄYTTÖÖN!

Petankki

Pelikenttä on huoltorakennuksen takana. Pelikausi alkaa kentän kuivuttua vapun maissa ja päättyy 30.9.

Pelit säävarauksella:

- sunnuntaisin klo 11-13

- tiistaisin ja torstaisin klo 18-20

Pelikuulia löytyy varastosta.

Tervetuloa mukaan Kivenpyörittäjien mukavaan joukkoon!

Pienoigolf

Puutarhassamme on 16-reikäinen pienoigolfrata.

Kartta radasta on huoltorakennuksen ilmoitustaululla.

Välineitä on jonkin verran huoltorakennuksen seinustalla olevassa laatikossa.

Liitokiekko (Frisbee)

Laitetaan rata pystyyn! Korit ovat huoltorakennuksella ja kiekot seinustalla olevassa laatikossa.

Kroketti

Peliä varten löytyy portteja, mailoja ym. tarvikkeita.

Tikanheitto

Tikkatauluja ja tikkoja löytyy.

Mölkky

Pelivälineet ovat laatikossa huoltorakennuksen seinustalla.

Korona

Pöytä ym. välineet ovat huoltorakennuksessa.

! Kaikki käyttöön otetut pelivälineet on ehdottomasti palautettava omille paikoilleen.

KIRJASTO

Nurkkakirjasto toimii Riihellä. Siitä vastaa kirjastotiimi, joka hakee lisää innokkaita kirjastonhoitajia. Ilmianna itsesi Kikka Salmelle, hspytalkoot@gmail.com

Aukioloaikoja pyritään saamaan vaihtelevasti eri viikonpäiviin ja ajankohtiin. Seuraa ilmoitustauluja, kotisivuja sekä Facebookia.

PYSÄKÖINTILUPA



Mikäli sinulta puuttuu HSPY:n pysäköintilupa, niin ota yhteyttä: Milla Cotterill, milla.cotterill@gmail.com, 044 080 5411

Pidä pysäköintilupa näkyvässä, sillä kaupungin pysäköintinvalvojat käyvät myös meidän pysäköintialueellamme.

MULTA JA KUIVIKKEET

Huoltorakennuksella on myynnissä puutarha-, kesäkukka- sekä havu- ja rodomultaa, luonnonlannoitetta, kalkkia, hajusieppoa sekä komposti- ja huussikuiviketta. Maksut tulevat syksyn laskulle, joten mukaan riittää pelkät kottikärkyt.

Voit samalla lainata mm. Fiskarsin puutarhatyökaluja tai käyttää yhdistyksen oksasilppuria perennanvarsien, vadelmien tai risujen hakettamiseen.

Tervetuloa ostoksille seuraavina sunnuntaina klo 14-15:

30.5.	25.7.
6.6. kesäinfon jälkeen	8.8.
13.6.	22.8.
20.6.	5.9.
11.7.	19.9.



PYSÄKÖINNISTÄ

Pysäköintialueemme on varsin pieni ja hankalakin. Yritetään kuitenkin mahtua ja pysäköidä viisaasti. Silloin kun se on mahdollista, olisi suotavaa tulla puutarhalle julkisilla kulkuvälineillä tai ainakin vain yhdellä autolla per mökkikunta.

Jos alue on hyvin täynnä ja näyttää siltä, että sinne on tullut ulkopuolisia, kaupungin pysäköintinvalvonnan voi soittaa paikalle.

Soppalounas-, kesäkirppis- ja markkinapäivinä 20.6., 4.7., 8.8. sekä 5.9. toivomme kuitenkin ymmärrystä. Kaikki asiakkaat eivät valitettavasti huomaa ilmoituksista, että meillä ei ole vieraspysäköintipaikkoja, joten ruuhkaa voi syntyä klo 11.30-14.30.

Pysäköintinvalvonnan asiakaspalvelu puh. **09 310 22111**, ma-to klo 8.15-16, pe 12-15. Muina aikoina iltapäivystys puh. **09 310 70014**.

METROLIIKENNE

Kipparlahden sillan korjaustyö katkaisee metroliiikenteen Kuloosaaren itäpuolella arviolta yhdeksän päivän ajaksi heinäkuussa. HSL järjestää työn ajaksi korvaavaa bussiliikennettä.

VESITORNIN PIENI YHTEISKOMPOSTI

Jokaisella palstalla tulee olla riittävästi kompostoreita puutarhajätteen käsittelyyn. Vesitornin kupeessa oleva pieni yhteiskomposti on lisänä ja tukena niille, joille oman kompostin pyörittäminen on vaikeaa esim. iän vuoksi.

Yhteiskompostissa on neljä laaria, joista yleensä yksi on käytössä ja muissa maatumisen käynnissä. Auki olevaan saa laittaa vain hyvin silputtua pehmeää puutarhajätettä, jotta kierto pysyy riittävän nopeana. Puuvartisten risujen oksat tulee viedä risualueelle. Kun laarissa lukee Suljettu, sinne ei saa laittaa mitään.

Kun maatumisen on riittävän pitkällä, laari avataan ja siitä saa hakea multaa omalle palstalle. Se ei ole ihan yhtä hienoa ja priimaa kuin säkkimulta, mutta käy hyvin esim. pensaiden alle tai perunoille.

SAUNALAHDEN HAITTAKASVITALKOOT

Saunalahden alueella on nujerrettu jättipalsamikasvustoa määrätietoisesti jo kesästä 2010. Työtä rannan suojelemiseksi tehdään yhdessä Helsingin luonnonsuojeluyhdistyksen sekä Herttoniemi-Seuran kanssa. Talkooporukka on päässyt siirtymään jo lahden vastarannalle Fastholman suuntaan ja rinteeseen, jossa on mielenkiintoisia entisiä pihapiirejä kasveineen. Siellä on myös aloitettu kokeilu etelänruttojuuren torjumiseksi.

Tule mukaan meitä ympäröivän arvokkaan luonnon suojelutyöhön! Talkoot tulevat olemaan arki-iltoina klo 17.30 alkaen, heinä-, elo- ja syyskuun alkupuolella. Niistä tiedotetaan ilmoitustauluilla, kotisivuilla ja Facebookissa. Varusteiksi pitkähihaista, kumpparit ja hanskat.

Lisätietoa Sirkka Tuorilalta, mökki 164.

Riihi-ilta: Kasvit ja istutukset

KESKUSTELLAAN AIDOISTA, MUTTA EI SEIPÄISTÄ RIIHELLÄ 8.7.

Mihin siirtolapuutarhaperinne velvoittaa? Mitkä uutuudet sopisivat meille? Millaiset istutukset vähentävät hulevesiä? Miten palstat kannattaisi rajata? Mitä ovat säilytettävät ominaispiirteet? Miten suojaisin kasvimaan muilta nälkäisiltä? Mikä yleisilmeessä on olennaista? Mitä koristepuita voi laittaa? Mitkä ovat haitallisia vieraskasveja? Miten perinneperennoja vaalitaan?

Monia kysymyksiä tuli esiin, kun yhdistyksen rakentamis- ja palstanhoito-ohjetta päivitettiin. Taustalla on asemakaavan määräyksiä ja kaupungin ohjeita, perinteitä ja siirtolapuutarhojen yhteisiä pelisääntöjä. Toisaalta haluamme elää ajassa ja luoda hyviä käytäntöjä kauniiseen puutarhaamme.

Tule mukaan keskustelemaan siitä, millaiset kasvit ja istutukset sopivat juuri meidän palstoillemme. Tavataan torstaina 8.7. klo 18 Riihellä. Kahvitarjoilu.



LASTEN KESÄKISAT

Lasten kesäkisat käytiin kauniissa säässä ja niihin osallistui peräti 28 lasta. Kolmiottelussa oli lajeina 60 metrin juoksu, kumilätkän heitto ja petankkikuulan työntö.

4 v. tytöt ja pojat (7 osallistujaa)

1. Lilian Koikkalainen
2. Stella Kärki
3. Henri Tikka

6 v. tytöt ja pojat (4 osallistujaa)

1. Emil Maaranen
2. Leevi Kärki
3. Matilda Peltola

8 v. tytöt (2 osallistujaa)

1. Saima Koivisto
2. Eveliina Salminen

8 v. pojat (5 osallistujaa)

1. Oliver Rantala
2. Alf Normann
3. Reino Sauro

10 v. tytöt (3 osallistujaa)

1. Pinja Salminen
2. Aila Koskela
3. Kaisla Lammi

10 v. pojat (4 osallistujaa)

1. Viljo Rajala
2. Aapeli Hämäläinen
3. Amos Vänskä

12 v. tytöt (2 osallistujaa)

1. Carla Gonzalezmöre
2. Selma Koskela

12 v. pojat (1 osallistuja)

1. Aapo Rajala



JA VÄHÄN AIKUISTENKIN



Palkintopokaalit jaettiin Riihellä heti kisojen jälkeen ja sitten nautittiin herkkuja.

Sunnuntaina 9.8. oli aikuisten omat kisat. Osallistujia oli ainoastaan seitsemän, kaikkiin lajeihin yhteensä.

Naiset mölkky (3 osallistujaa)

1. Salme Pesonen
2. Asta Korppi
3. Marja Salminen

Miehet mölkky (3 osallistujaa)

1. Samppa Lehto
2. Jari Lehto
3. Pekka Ojajärvi

Naiset tikka (2 osallistujaa)

1. Asta Korppi
2. Salme Pesonen

Miehet tikka (2 osallistujaa)

1. Jari Lehto
2. Samppa Lehto

Petankki (7 osallistujaa)

1. Jari Lehto
2. Asta Korppi

Roosan ja Roopen ruukku pelattiin Hertsikassa 22.8. kevyessä vesisaatteessa. Naisten kisassa oli vain kaksi joukkuetta. Pakila voitti ja Hertsika oli toinen. Miesten kisassa oli neljä joukkuetta. Tali vei voiton ja Hertsika oli toinen.

Pekka Stark

Kuvat Arja Sääksmäki



RIIHEN KESÄ



Tänä vuonna myös Riihi elää edelleen poikkeusajassa. Tilannetta seurataan ja varaajien kanssa pohditaan viisaita ratkaisuja.

Tilaisuuksissa tulee noudattaa mahdollisia kokoontumisrajoituksia ja huolehtia hyvästä hygieniasta. Koska Riihen keittiö on vaatimattomasti varusteltu, varaudutaan esimerkiksi kattauksiin kertakäyttöastiolla.

Kesäkaudelle on jo useita varauksia. Varaustilanteen ja lisätietoa Riihestä löydät kotisivuilta:

www.herttoniemenspy.fi
> Yhdistys > Riihi

Varaustoiveet Mirva Alavuotungille sähköpostiin: hspy.riihi@gmail.com



TALKOISIIN HAETAAN SITÄ ”JOKUA”

Meidän siirtolapuutarhamme viehättävyys piilee sen sijainnissa, mutta myös siinä, kuinka aidan sisällä omat palstat ja yleiset alueet on hoidettu. Vapaaehtoisia on löytynyt puutarhamme historian aikana välillä paremmin, välillä huonommin. Hyvinä vuosina huoltomaksut ovat pienentyneet huomattavasti. Yritetään tänä toivottavasti viimeisenä ”koronavuonna 2021” pitää nämä maksut mahdollisimman hyvin kurissa ottamalla osaa talkoihin.

Monet asiat, kuten leikkikentällä, riihikentällä ja Riihellä olevat upeat kukkaistutukset, kesäkahvilat ja kirjasto, ovat yhdistyksen omasta aloitteesta luotuja ja useimmiten on löytynyt vapaaehtoisia näitä asioita hoitamaan.

Kaupungilla on omat tehtävänsä siirtolapuutarhan alueella, mutta meillä on myös määrättyjen asioiden hoitovelvoite, esim. kesä- ja talviveden järjestäminen, yleisten alueiden nurmikoiden kaikenlainen huolto, pensaiden ja perennoiden hoito, leikkikentän huolto, roska-astioiden tyhjentäminen.

Suurimman osan kaikista näistä pystyisimme hoitamaan omin vapaaehtoisvoimin, kunhan vain löytäisimme sen ”jokua”. Taas haemme mahdollisimman montaa ”jokua”.

Kauden 2021 olemme aloittaneet taas omatoimitalkoilla koronarajoitteiden seurauksena. Tilanteen mukaan yritämme järjestää muutamat yhteiset talkoot. Ne ovat osa yhteisömme suolasta. Näissä talkoissa opitaan

tuntemaan toisiamme, alueen yhteisöllisyys kohenee ja talkoissa on hauskaa, nauru raikaa ja juttu kulkee. Näistä ja muista, lyhyelläkin varoitusajalla syntyvistä talkoista ilmoitetaan ilmoitustauluilla, yhdistyksen verkkosivuilla, Facebookissa ja talkookansiossa.

Talkookansiossa on listattu myös omatoimitalkoita. Jokaikinen meistä voi napata sieltä itselleen omaksi tuntuvan tehtävän. Kirjoita se kansiossa olevaan listaan ja teet sen itsellesi sopivana aikana. Älä pelkää, että nyt valitsemastasi hommasta tulee sinun ”elinikäinen velvollisuutesi” siirtolapuutarhassamme. Se ei ole tarkoitus.

Kikka Salmi, talkoovastaava
hspy.talkoot@gmail.com

KASVATA KESÄN KAUNEIN OMENA

Ja tuo se ihailtavaksi yhdistyksen pöytään syysmarkkinoilla 5.9. Markkinoilla kävijät äänes-tävät kilpailukandidaateista kaikkein kauneimman ja voittajaomenan kasvattaja palkitaan asianmukaisesti.

Mukaan ehtivät omenat, jotka saapuvat klo 11.30 mennessä. Tuo myös omat yhteystietosi sulje-tussa kirjekuoressa. Omena kiinnitetään numerolappu ja sama numero merkitään kirjekuoren päälle. Äänestys päättyy ja ääntenlasku aloitetaan klo 14.

TUNNISTA OMAT OMENALAJIKKEESI

Huvitus, Syysviiru, Kaneliomena, Antonovka, Valkeakuulas, Sokerimiron, Valkea Nalif...

Yhdistykseltä on toivottu apua vanhojen omenalajikkeiden tunnistami-seseen. Puutarhaneuvos Anssi Krannilan ystävällisellä avustuksella järjestämme infoillan torstaina 17.6. klo 18 Riihellä.

Tule kuulemaan omenan historiasta, lajikkeiden synnystä ja niiden tunnistamisesta. Saat samalla neuvot, kuinka voit toimittaa oman mys-terilajikkeesi tunnistettavaksi. Tunnistettavat oksat ja omenat kerätään syysmarkkinoilla 5.9. ja toimitetaan yhteispostituksena eteenpäin.

IN MEMORIAM JATTA HUHTALA

Meidän kaikkien vanhempien mökkiläisten tuntema JATTA, Tähkä Marjatta Huhtala, on siirtynyt toisen ulottuvuuden tarhuriksi viittä vaille 89-vuotiaana. Tultuaan 1975 ylpeänä oman ”kartanonsa” omista-jaksi, hän iloisena, sosiaalisena ja avuliaana puursi ei pelkästään puutarhassaan vaan myös yhdis-tyksemme hyväksi. Jatan tartuttua toimeen riihen keittiö saatiin kuntoon ja hän emännöikin sitten 12 vuotta putkeen. Talkoiden ja tapahtumien sieluna hän itse leipoi pullat ja kahvitti väen.

Koska lapset ja vammaiset olivat erityisesti hänen sydäntään lähellä, järjesti hän riihellä hyvän-tekeväisyys lounaita ja vuosien varrella useat lastentarhat saivat kutsun puutarhaamme.

Vuosikausia hän hoiti avaimien luovutukset, mullan ja lannoitteiden myynnit oli arki tai pyhä, kellon-ajoista viis. Aina valmiina palvelemaan ja auttamishaluisena hän käärsi mullatkin varsinkin vanhemmille mökkiläisille. Monen mökin puutarhassa on Jatan energiaa sitoutuneena maahan ja rakennelmiin erilaisten avustavien työsuoritusten kautta.

Jatta sai elää pitkän ja vaiherikkaan elämän. Syntyi Amerikassa ja palasi parivuotiaana vanhempiensa kanssa Suomeen. Jäi orvoksi äidistään ollessaan 5-vuotias ja paloi lapsena pahoin, mistä seurasi useita leikkauksia. Huolimatta lapsuuten-sa vaikeuksista ja vaatimattomista oloista, sota-ajankin huomioiden, Jatasta kehittyi se voimakas, persoonallinen ja iloinen ihminen, jonka me tunsimme.

Naapuriystävä Paipe



RESEPTIÄ

OMENAPIIRAKKA

Pohja

- 200 g pehmeää voita
- 2 1/2 dl sokeria
- 2 kananmunaa
- 1 1/2 tl leivinjauhetta
- 1 tl kardemummaa
- 3 dl vehnä jauhoja
- 1 dl mantelijauhoja

Päälle

- Reilu litra omenalohkoja omasta puusta
- 1 rkl sokeria
- 1 tl kanelia

Tämä helppo resepti on löytynyt netistä ja on aivan ihanaksi todettu! Pohjan salaisuus on mantelijauho (resepti sopii mainiosti myös raparperille).

Valmistusohje:

Vaahdota ensin voi ja sokeri sähkövatkaimella kulhossa. Vaahdota kananmunat mukaan yksitellen.

Sekoita leivinjauhe, kardemumma, vehnä jauhot ja mantelijauhot toisessa kulhossa. Lisää jauhot muutamassa erässä ja sekoita nopeasti tasaiseksi taikinaksi. Levitä taikina uunivuokaan tai hyvin pienelle uunipellille leivinpaperin päälle, niin että pohjasta tulee paksu.

Lado omenaviipaleet tiiviisti taikinan päälle. Ripottele päälle sokeria ja kanelia.

Paista piirakkaa 200-asteisen uunin keskitasolla noin 25 minuuttia, kunnes pinta ruskistuu kevyesti. Pohja saa jäädä meheväksi ja kosteaksi.

NAUTI!

Piiras on parasta hiukan lämpimänä.



OMENACHUTNEY

- 1 kg omenoita, mielellään happamia
- 1 sipuli
- 2 rkl tuoretta inkivääriä
- 2 valkosipulinkynttä
- 1 punainen chilipalko
- 1/2 dl vettä
- 1 dl fariinisokeria
- 1/2 tl kanelia ja mustaa pippuria
- Ripaus kurkumaa tai curryjauhetta
- 1 tl suolaa
- 1,5 dl omenaviinietikkaa
- 2 dl hillisosokeria

Omenachutney on hapanimelä hilloke, joka sopii hyvin grillatun lihan tai juustojen kaveriksi.

Valmistusohje:

Paloittele omenat pieniksi kuutioiksi ja silppua sipuli. Poista halutessasi chilistä siemenet. Hienonna se ja valkosipulin kynnet, raasta inkivääri.

Laita ainekset kattilaan ja lisää vesi, fariinisokeri, mausteet ja viinietikka.

Keitä noin 10 minuuttia, sen verran että omenat alkavat pehmetä.

Lisää hillisosokeri. Anna kiehua miedolla lämmöllä vielä 10-15 minuuttia. Laita chutney kuumennettuihin lasipurkkeihin.

Anna tekeytyä seuraavaan päivään. Säilytä purkkeja viileässä.

HSPY:N RAKENTAMISOHJE 2021

Herttoniemen siirtolapuutarhassa tapahtuvaa rakentamista ja palstanhoitoa ohjeistaa HSPY:n laatima rakentamisohje. Ohje on tänä vuonna päivitetty ajan tasalle ja se hyväksyttiin yhdistyksen kevätkokouksessa. Myös kaupungin rakennusvalvonta on hyväksynyt ohjeen, joten se on nyt myös virallisesti voimassa alueellamme.

Rakentaminen Helsingin siirtolapuutarhoissa on tarkkaan säädeltyä ja kaupunki velvoittaa yhdistyksiä valvomaan rakentamista alueillaan. HSPY:n uudistettu ohje kokoaa mahdollisimman hyvin yhteen erilaiset kaupungin ohjeista sekä asemakaavasta tulevat vaatimukset. Lisäksi HSPY:n ohje huomioi alueemme erityispiirteet, kuten alueen suojeluun liittyvät seikat. Mökkiläiset puolestaan ovat velvollisia noudattamaan palstoillaan yhdistyksen ohjeistusta, joten siihen on syytä tutustua huolella.

HSPY:n rakentamisohje löytyy yhdistyksen kotisivuilta. Kaikissa rakentamiseen tai palstanhoittoa liittyvissä asioissa voi ottaa yhdistykseen yhteyttä sähköpostilla: hspy.rakentaminen@gmail.com. Rakentamiseen liittyvät kysymykset ja hakemukset käsittelee yhdistyksen rakentamistoimikunta yhteistyössä hallituksen kanssa.



Rakentamis- ja palstanhoito-ohje (2021) on yhdistyksen kokouksen ja Helsingin kaupungin rakennusvalvonnan hyväksymä, tarkennettu ohje rakentamista ja puutarhanhoitoa varten. Siinä on huomioitu asemakaavan määräykset ja kaupungin ohjeet.

Asemakaava (2007) ohjaa alueen käyttöä – mitä säilytetään, mitä saa rakentaa tai istuttaa, mihin ja millä tavalla. Herttoniemen siirtolapuutarhan asemakaavassa on suojelumerkintä RP/s. Lisätietoa kotisivuilta.

Siirtolapuutarhoissa rakentaminen (2018) on Helsingin kaupungin rakennusvalvonnan julkaisu, jossa on määritelty Helsingin siirtolapuutarhoja koskevat yhteiset rakennusohjeet.

Siirtolapuutarhojen yhteiset pelisäännöt on Helsingin kaupungin rakennusviraston julkaisu, jossa on määritelty Helsingin siirtolapuutarhojen yhteiset palstanhoitoon liittyvät ohjeet.

Yhdistyksen rakennustoimikunta perehtyy rakentamiseen liittyviin kysymyksiin alueellamme, neuvoo mökkiläisiä ja valmistelee hakemuksia hallituksen päätettäväksi. Toimikuntaan kuuluvat Timo Arjanko, Kaija Kumpukallio, Jaakko Kurhila, Lari Rajantie, Simo Tukiainen ja Veera Tolvanen. Sähköposti: hspy.rakentaminen@gmail.com

Rakentamisesta Herttoniemen siirtolapuutarhassa 2021

Mistä tietoa?

Herttoniemen siirtolapuutarhan rakentamis- ja palstanhoito-ohje (2021) on HSPY:n laatima ja Helsingin kaupungin rakennusvalvonnan hyväksymä rakennustapaohje alueellemme. Allekirjoittaessaan paltan vuokrasopimuksen mökkiläinen sitoutuu noudattamaan yhdistyksen antamia rakennus- ja palstanhoito-ohjeita.

HSPY:n rakennustapaohje kokoaa yhteen aluettamme koskevat määräykset ja ohjeet, joista keskeisimmät ovat Herttoniemen siirtolapuutarhan asemakaava (2007), sekä kaupungin ohjeet Siirtolapuutarhoissa rakentaminen (2018) ja Siirtolapuutarhojen yhteiset pelisäännöt. HSPY:n rakennustapaohjeen tehtävä on ottaa huomioon Herttoniemen siirtolapuutarhan erityispiirteet.

Rakennustoimikunta antaa mielellään lisätietoa.

Hae ajoissa yhdistyksen kirjallinen suostumus

Mökkiläisen on haettava yhdistyksen kirjallinen suostumus kaikkeen rakentamiseen siirtolapuutarhapalstalla (mökki, mökin ulkoasu, kaikki rakennelmat palstalla). Tämä on tehtävä hyvissä ajoin, vähintään noin kuukausi ennen aiottua rakentamisen aloittamista, mökin remontoinnin tai rakentamisen osalta vieläkin aikaisemmin. Työt palstalla saa aloittaa vasta, kun yhdistyksen kirjallinen suostumus on annettu.

Yhdistyksen suostumusta haetaan oheisella lomakkeella. Täytä se huolellisesti ja hanki tarvittavat liitteet, kuten naapurien kuuleminen (lomake löytyy yhdistyksen kotisivuilta Tietoa jäsenille -> Ohjeita rakentamiseen.) Liitä hakemukseen piirroksot aiotusta rakentamisesta. Lomakkeen voi lähettää sähköpostilla tai laittaa yhdistyksen valkoiseen postilaatikkoon huoltorakennuksella.

Yhdistyksen tehtävä on valvoa rakentamista ja pitää rakennustoi-
menpiteistä kirjaa. Yhdistyksellä on oikeus puuttua luvattomaan tai myönnetystä luvasta poikkeavaan rakentamiseen sekä keskeyttää työt.

Kysymykset ja hakemukset: hspy.rakentaminen@gmail.com

Maksut

Rakentamiseen liittyvät maksut laskutetaan syksyn laskun yhteydessä.

Tyypipiirustusta vaativat toimenpiteet 170 €

- Uuden mökin rakentaminen
- Vanhan, korjauskelvottoman mökin uudelleen rakentaminen
- Mökin laajentaminen sallitun neliömetrimäärän puitteissa
- Varaston rakentaminen mökin yhteyteen

Tyypipiirustusta tulee noudattaa, mutta maksua 170 € ei peritä, tiedot saa rakennustoimikunnalta

- Kuistin tai katoksen rakentaminen
- Julkisivun ja katon värin tai materiaalin sekä ikkunoiden ja ovien olennaiset muutokset

Isommat rakennelmat 50 €

- Leikkimökki
- Grillikatos
- Kasvihuone

Pienemmät rakennelmat 20 €

- Grilli
- Pergola
- Pesukatos
- Terassi
- Tulisija / hormin läpivienti katolle

Vapaamuotoinen kirjallinen ilmoitus yhdistykselle ennen toimenpidettä, ei maksua.

Liitä ilmoitukseen olennaiset tiedot (mitat, desibelit ym.)

- Aurinkopaneelit
- Lipputanko
- Kivetty terassi
- Ilmalämpöpumppu
- Koneella tehtävät maanrakennustyöt (työn laajuus ja ajankohta)
- Muut rakennelmat palstalla

Suostumusta tai ilmoitusta ei tarvita

- Mökin sisällä tapahtuvat korjaustyöt, jos olennaisia rakenteita ei muuteta
- Tavanomaiset pienet mökin korjaus- ja huoltotoimet

Hallituksen tulevat kokoukset:
16.6., 11.8., 22.9. ja 1.12.

Tiedustelut ja yhdistyksen kirjalliset suostumukset: Kaija Kumpukallio ja Lari Rajantie sekä hspy.rakentaminen@gmail.com

Rakennusvalvonta: Timo Arjanko, timo.arjanko@gmail.com, p. 040 827 7724

Rakennustoimikunta: hspy.rakentaminen@gmail.com

Yhdistyksen suostumus rakennustoimenpiteelle

**Herttoniemen
Siirtolapuutarhayhdistys ry.**
Hakijan tiedot

Töitä ei saa aloittaa, ennen kuin suostumus toimenpiteelle on annettu kirjallisesti. Hakemus toimitetaan vähintään noin kuukautta ennen aiotun toimenpiteen aloittamista huoltorakennuksen postilaatikkoon, puheenjohtajan kotiosoitteeseen tai sähköpostilla hspy.rakentaminen@gmail.com

Palstan osoite ja mökin numero

Hakijan nimi ja osoite

Puhelin

Sähköpostiosoite

Toimenpide

Liitteet (tarvittavat piirustukset, työseloste, paikka palstalla, palstalla olevat muut rakennelmat, tarvittaessa naapurien kuulemiset)

Päivämäärä

Allekirjoitus

Rakennustoimikunnan merkinnät tulevat sähköpostilla

- Suunnitellut toimenpiteet ovat / eivät ole määräysten mukaisia
- Hakemus voidaan hyväksyä / Hakemusta tulee täydentää / Hakemus hylätään

Päivämäärä ja vastuuhenkilön kuittaus: _____

Hallituksen hyväksyntä ja muut merkinnät tulevat sähköpostilla

- Hakemus voidaan hyväksyä / Hakemusta tulee täydentää / Hakemus hylätään

Päivämäärä ja vastuuhenkilön kuittaus: _____

Tarkastukset

Päivämäärä

Tekijä

Tarkastuksen kohde

Huomautukset

Valvojan loppuraportti tulee sähköpostilla

LEILAN LENTÄVÄ MÖKKI



Viisi siirtolapuutarhan mökkiläistä on ollut muutoksen edessä, kun Itäbaana-hanke on käynnistynyt. Kevyenliikenteenväylä rakennetaan näiden palstojen paikalle. Herne-lehden toimitus haastatteli Leila Vattulaista, jonka mökki sai "lentävän kyidin" uudelle palstalle.



Meillä on ollut tämä mökki noin 40 vuotta, ensin se oli äidillä, ja nyt 20 vuotta minulla. Työtä siinä on riittänyt, että ei se aina mitään lomaa ole, omistaa tällaista mökkiä.

2019 oli kyllä raskas vuosi. Ensin kerrottiin hyvät uutiset: tiehanke on peruttu. Aloin remontoimaan; sisäkatto auki, villat ja eristelevyt sinne, maalasin mökin sisältä ja ulkoa kahteen kertaan, ja eristin lattian. Sitten tuli lappu, että tie tuleekin.

Syksyllä 2020 irrotettiin mökistä vaja. Se vietiin ensin uudelle tontille, ja sitten lähti mökki.

Se tuntui kauhealta ja jännitystä riitti, piti varoa miten siinä käy. En viitsinyt mennä edes katsomaan, kun mietin, että mitä jos se lävähtää rikki. Meneekö ikkunat rikki, kestäkö lattia, mutta kaikki meni oookoo.

Siirrossa ei tapahtunut mitään negatiivista. 86-vuotta vanha mökki kesti hyvin.

Ja kyllä se mökki tuntuu vieläkin samalta, mutta ympäristö on vaan parempi, rauhallisempi. Mulla on entisellä tontilla kauheasti kasveja, nyt täytyy alkaa niitä siirtämään. Ja kesällä pitää laittaa vielä uusi huopakatto. Että hommaa kyllä riittää niin kuin ennenkin, kun vaan itse olisin niin kuin ennen, että jaksaisin kaiken.



"Haluan kiittää Pionitien mökkiläisiä siitä, että he olivat niin ymmärtäväisiä ja myötämielisiä, että leikkasivat omat rakkaat sireenipuut ja omenapuun oksat mökin siirron vuoksi."

MAKUJA MAHAN TÄYDELTÄ

Viime kesänä suuren suosion saaneet soppalounaat jatkuvat, nyt markkinoiden yhteydessä. Sopan voi syödä Riihellä tai ostaa mukaan mökillä nautittavaksi. Omista astioista saa pienen alennuksen.

Soppalounaiden tuotoilla jatketaan Riihen kunnostustöitä, niin että Riihi olisi meille kaikille entistäkin toimivampi juhlapaikka.

Sopat tehdään ja tarjoillaan talkooporukalla. Tervetuloa pöydän molemmille puolille!

SU 20.6. klo 12-14

Soppalounas Riiheltä

SU 4.7. klo 12-14

Soppalounas Riiheltä

Kesäkirppis Riihikentällä

SU 18.7. klo 12-14

Soppalounas Riiheltä

Lasten olympialaiset klo 10-

SU 8.8. klo 12-14

Soppalounas Riiheltä

Elomarkkinat Riihikentällä

SU 5.9. klo 12-14

Soppalounas Riiheltä

Syysmarkkinat Riihikentällä



TIEDOTTEITA

Tiedotustilaisuus Itäbaanan suunnitelmasta järjestetään Hspy:n jäsenille torstaina 3.6.2021 klo 16.30–18.30. Teams-linkki lähetetään jäsenrekisterissä olevaan sähköpostiosoitteeseen.

Keskustelua jatketaan yhdistyksen kesäinfossa sunnuntaina 6.6.2021 klo 13.00 Riihellä ja etänä.

Itäbaanan suunnitelma on julkaistu 2.5.2021 osoitteessa <https://kartta.hel.fi/?link=9k6AQG>

Hspy:n hallitus

Onko mökkisi omistussuhteissa tapahtunut muutoksia? Onko mökkisi perikunnan hallussa? Asutko edelleen Helsingissä?

Hspy muistuttaa, että vuokrasopimuksen 8. kohdan perusteella vuokralaisen on yhden vuoden kuluessa luovutettava vuokraoikeus sellaiselle luonnolliselle henkilölle, joka täyttää vuokrasopimuksen 7. kohdan edellytykset. Vuokrasopimuksen ehdot koskevat vuokraoikeuden kaikkia omistajia.

Lisätietoa puheenjohtajalta.

Hspy:n hallitus



Yhdistyksen oma lehti on ilmestynyt vuodesta 2005. Lehti jaetaan sinulle postilaatikkoon.

herne

Toimituskunnalle voi mielellään lähettää juttuideoita, juttuja ja kuvia. Kevään paperisessa lehdessä julkaistaan myös mökkiläisten yhteystiedot, siten kuin ne on lehdelle ilmoitettu. Loppukesästä julkaistaan mahdollisesti pienempi, sähköinen numero.

Viestit kulkevat hyvin sähköpostitse: hspy.herne@gmail.com

Tällä kaudella lehteä toimittavat Milla Cotterill, Anu Häyrinen, Milma Kettunen, Jenni Kivelä, Veera Salmi ja Jyrki Uusi-Esko.

Aikaisemmat lehdet ovat luettavissa kotisivuilla www.herttoniemenspy.fi >Yhdistys >Herne-lehti.

Niissä on mainioita artikkeleita muun muassa puutarhanhoidosta. Paperilehden ystävät voivat lainata kansion, johon on kerätty kaikki ilmestyneet numerot.

JOS SÄHKÖT KATKEAVAT

Jos sähköt ovat katkenneet, sen on yleensä aiheuttanut joku laite. Talvella voi katkoja aiheuttaa myös kosteus, kun vettä kondensoituu jakokaappeihin.

1. Tarkista, että mökkisi sulakkeet ovat ehjiä.
2. Katso, että liesi ja muut mahdollista vaaraa aiheuttavat laitteet on suljettu.
3. Tarkista, missä alueen jakokaapeista mökkisi automaattisulake on. Kaappien kyljessä on mökkien numerot; yleensä lähin kaappi on oikea.

4. Soita tässä järjestyksessä ja varaudu odottamaan:
 - Yhdistyksen huoltopuhelin, 044 240 6197
 - Kaija Kumpukallio, 040 589 7737
 - Ate Ruutuoksa, 0400 432 964
 - kesäaikana myös Anne Nissinen, 044 271 9001

5. Sinun on oltava paikalla vahinkojen välttämiseksi, kun automaattisulake kytketään takaisin päälle.

Älä käytä viallisia sähkölaitteita. Ole varovainen jatkojoh-
tojen kanssa. Anna ammattilaisten hoitaa sähkötyöt.

Kaapin numero	Sähköjakokaappiin liittyvien mökkien numerot
1	1-4, 42-43, 54-55
2	56, 59-66
3	44-48, 57-58
4	28-29, 49-53
5	5-8, 39-41
6	9-12, 36-38
7	17-20, 30-31
8	13-16, 32-35
9	75-80
10	72-74, 81-83
11	69-71, 84-86
12	67-68, 87-89, 179-182
13	99-104
14	96-98, 105-107
15	93-95, 108-110
16	90-92, 111-113
17	126-131
18	120-125
19	132-137, 145-146, 157-159, 167-169
20	114-119
21	170-171, uudet palstat 66, 179-182
22	172-178
23	160-166
24	147-152, vesitorni
25	138-144, 153-156
26	21-27



ALUEKARTTA

