

# FLATTIVIESTI

2/2022 - [www.flatti.net](http://www.flatti.net)





PIDÄN SINUSTA HUOLTA ♥

KAUNEUTTA & TERVEYTTÄ

KAUNIS TURKKI,  
VÄHEMMÄN  
KARVANLÄHTÖÄ

SUOJAA JA  
RAVITSEE IHOA

ELÄINLÄÄKÄRIT  
SUOSITTELEVAT

TOIMII SISÄISENÄ  
TASSURASVANA

AUTTAA  
ATOOPPISTA  
JA ALLERGISTA  
KOIRAA



NÄKYVIÄ  
TULOKSIA  
2-6 VIKKOSSA



SOPII KAIKKIEN RUOKINTA-  
VAIHTOEHTOJEN TÄYDENTÄMISEEN

100 % LUONNOLLINEN

patented · patented  
EU USA  
· EP 2 370 074 B1 ·  
· US 847 0876 ·

LIITY  
NUTROLIN®  
-KASVATTAJA-  
KERHOON

Lue lisää [www.nutrolin.fi](http://www.nutrolin.fi)

## SÄÄNKESTÄVÄ TURKKI, TERVE IHO JA TERVEET TASSUT

Omega-6 linolihappo on välttämätön ihon kosteustasapainolle. Tätä pitää yllä erityinen ihon suoja kerros. Jos se järkkyy, iho kuivuu ja altistuu erilaisille ongelmille. Tällöin myös turkki muuttuu elottomaksi ja karvaa lähtee normaalia enemmän.

[WWW.NUTROLIN.FI](http://WWW.NUTROLIN.FI)



ESTD 2007

#NUTROLINLIFE



2	NUTROLIN
4	FLATTIEN MEJÄ-KOKEET 2022
5	PUHEENJOHTAJALTA
6	KOIRA HYPPII VASTEN - OSA 2
8	PÄÄNÄYTTELYN TUOMARIMUUTOS
9	RODUNOMAISTEN LAJIEN SÄÄNTÖMUUTOSEHDOTUS
10	OPETA LUOVUTUS KAUNIISTI KÄTEEN
14	FLATTIMESTARUUS, JUNIORIMESTARUUS & KISÄLLI 2022
16	KEŠÄN VAARAT
17	KOIRAN LÄMPÖHALVAUS
18	SINILEVÄMYRKYTYS
19	KYNNPUREMA
20	KOIRAN HOT SPOT
22	KOIRAN KANSSA ULKOMAILLE
24	FLATIN KANSSA RETKEILEMÄÄN
26	SPONDYLOOSIKUVAUSTUKI
27	PENTUVÄLITYS
28	VALMENNUSRENKAAAN KUULUMISIA
32	NUORTEN KOIRIEN KATSELMUS
37	YLIMÄÄRÄINEN YLEISKOKOUS
38	VÄLIKATSAUS JÄRJESTÖN STRATEGIAAN
40	SILEÄKARVAISTEN NOUTAJIEN REKISTERÖINNIT 2021
44	METSÄSTYSKOIRAN PENTUA ETSIMÄSSÄ
47	SOME-TYÖRYHMÄ ESITTÄYTY
48	VUOSIKOKOUKSEN PÖYTÄKIRJA
49	KEŠÄLEIRI 2022
50	NOUTAJIEN SUOSITUIMMAT LAJIT - TILASTO
51	SILEÄKARVAISTEN NOUTAJIEN Pohjoismainen MESTARUUS
52	CRUFTS - MAAILMAN SUURIN NÄYTTELY
55	FLATTIEN WT-MESTARUUS
56	TARVIKEMYNTI
57	MEJÄ-YLITUOMARIKOLLEGIO / TULEVIA TAPAHTUMIA
58	VANHAT JA VIISAAT
60	UUSIA VALIOITA
61	KASVATAJAILMOITUKSIA
62	JÄSENASIAT, TILITIEDOT JA FLATTIVIESTIN AIKATAULU
63	JÄRJESTÖN YHTEYSTIEDOT
64	BOZITA ROBUR



## PÄÄTOIMITTAJA

Mari Mamia

## TOIMITUSSIHTEERI

Jaana Kontto, flattiviesti@gmail.com

## TAITTO

Elisa Pekki, flattiviesti@gmail.com

## TOIMITUSKUNTA

Jalostus-, näyttely-, mejä-, nou/nome- ja har-  
rastuslajien toimikunnat, hallitus sekä jäsenet.

## KANNEN KUVA

Elisa Pekki

## FLATTIVIESTIEN MATERIAALI

flattiviesti@gmail.com

## VALIOILMOITUKSET

flattiviesti@gmail.com

## ILMOITUSKOOT

1/1 sivu 210 mm x 297 mm

1/2 sivu (vaaka) 186 mm x 133,5 mm

1/2 sivu (pysty) 90 mm x 273 mm

1/4 sivu 90 mm x 133,5 mm

1/8 sivu 90 mm x 64 mm

Kasvattajaboxi 88 mm x 50 mm

## ILMOITUSHINNASTO JÄSENIILE

1/1 sivu 60€/lehti, 200€/vuosi

1/2 sivu 40€/lehti, 140€/vuosi

1/4 sivu 30€/lehti, 100€/vuosi

1/8 sivu 15€/lehti, 40€/vuosi

Kasvattajaboxi 15€/lehti, 40€/vuosi

Valioilmoitus normaali taittokoossa ilmainen

Ilmoitusmaksut Suomen sileäkarvaiset noutajat ry:n tilille: FI28 5620 0920 4247 50. Ilmoitusaineistot osoitteeseen flattiviesti@gmail.com. Ilmoituksen mukana tulee lähettää maksukuitti.

## FLATTIVIESTI NRO 3/2022

ilmestyy: 28.9.2022, aineistopäivä: 29.8.2022

## AINEISTOVAATIMUKSET

Tekstiedostot Wordin doc/docx/rtf-muodossa. Kuvat jpg/tif/pdf-muodossa, 300 dpi. Matalaresoluutioiset kuvat menevät printissä sutuisiksi, emmekä valitettavasti voi käyttää niitä.

Toimitus huomauttaa, että artikkeleiden mieliteet ovat kirjoittajien omia, eivätkä välttämättä Suomen sileäkarvaiset noutajat ry:n hallituksen tai toimituksen. Flattiviestiin kirjoitetuissa jutuissa on aina oltava kirjoittajan oikea nimi ja yhteystiedot, jotka pyydyttäessä jäävät vain toimituksen tietoon. Artikkeleiden ja kuvien osittainenkin lainaaminen ilman toimituksen ja kirjoittajan lupaa on kielletty.

## PAINOAIKKA

Savion Kirjapaino Oy, Kerava

## MEJÄ 29.5.2022 Miehikkälä

Ylituomari: Satu Savolainen-Pulli

Ilmoittautumiset: 10.4. – 15.5.2022

Heli Siikonen, meja@flatti.net, puh. 040 580 8144

Tiedustelut: Heli Siikonen

## MEJÄ 14.7.2022 Jyväskylä (KESÄLEIRIN KOE)

Ylituomari: Kari Grönman

Ilmoittautumiset: 1. – 30.6.2022

Mari Mamia, meja@flatti.net, puh. 050 458 6770.

Tiedustelut: Mari Mamia

## MEJÄ-MESTARUUS & Hirvipää 28.8.2022 Jyväskylä, SURKEENJÄRVI

Ylituomari: Tuula Svan, muut tuomarit: Seppo Venäläinen

Ilmoittautumiset: 18.7. – 15.8.2022

Mari Mamia, meja@flatti.net, puh. 050 458 6770.

Tiedustelut: Mari Mamia

VOI-luokkaan ilmoittautuvat flattit:

Ilmoittautumisen liitteenä tulee toimittaa kopiot / valokuva / ote  
jalostustietokannasta VOI-luokan tuloksista ajalta 30.8.2021 – 15.8.2022.

Etuoiikeutettuna Flattien MEJÄ-mestari 2021.

# PUHEENJOHTAJALTA



TUMMAAKIN TUMMEMPIA pilviä – silti myös HOPEAREUNUKSIA



Kuva Päivi Lukkari

Meidän maailmastamme on tullut kovin erilainen. Pari viimeistä vuotta on taisteltu maskit kasvoilla maailmanlaajuisen pandemian kanssa, joka tuntuu nykyiseen tilanteeseen suhteutettuna ehkä jopa arkiselta. Nyt mieleen kohoaa suurta surua ja huolta Ukrainan tilanteesta. Aika näyttää, miten Venäjän aloittama sota Ukrainassa tulee vaikuttamaan tulevaisuuteen Euroopassa. Meitä koiraharrastajia mietityttää väistämättä ihmiskärsimysten rinnalla koirien ja muiden eläinten kokemat kärsimykset sodan jaloissa. Moni koirayhdistys onkin tehnyt lahjoituksen Ukrainan kennelliitolle avustaakseen sodan runteleman maan kenneltoimintaa. Myös Suomen sileäkarvaiset noutajat ry:n hallitus on pohtinut rahalahjoituksen välittämistä Ukrainaan.

Koiraharrastus, kokeet, kilpailut ja näyttelyt saattavat tuntua tällaisena murheellisena aikana merkityksettömältä tai jopa turhalta. Kuitenkin, koiraystävämme ansaitsevat tulla huomioituksi ja kohdelluksi rodulle tyypillisellä tavalla. Flattimme – vaikka viisaita ovatkin – eivät tiedä mitään sodasta, eivätkä osaa murehtia ihmisten tai muiden eläinten kärsimyksistä. Ne elävät tässä ja nyt, josta meidän ihmisten olisi joskus hyvä ottaa mallia. Harrastamisen tarkoitus on olla mukavaa, siitä saa iloa ja voimaa, onnistumisen tunteita. Kun keskitymme koiran kanssa harrastamiseen, elämme tässä ja nyt. Mieli tyhjenee ja jaksamme taas paremmin, niin fyysisesti kuin henkisesti.

Tuleva harrastuskesä näyttää tällä hetkellä pandemian osalta valoisalta, vaikuttaisi siltä, että tapahtumia voidaan järjestää normaalisti. Pandemia-aika on kuitenkin opettanut meille paljon uusia, luovempia ja ehkä kestävämpiäkin tapoja harrastaa koiriemme kanssa

tai kouluttautua. Monenlaiset webinaarit ja erilaiset nettialustaiset oppimisympäristöt ovat olleet kekseliäiden harrastajien vastaus rajoitusten keskellä ja uskon niiden jäävän osaksi eri yhdistysten koulutuskalenteria.

Flatti on monipuolinen harrastuskoira. Lause, joka kertoo positiivisella tavalla rodun energisyydestä, sekä hyvästä koulutettavuudesta ja miellyttämisenhalusta. On hienoa, että flatin kanssa voi harrastaa lähes mitä tahansa lajia ja flatti taipuu siihen häntä iloisesti heiluen. Sileäkarvainen noutaja on kuitenkin jalostettu metsästyskoiraksi, jota se totta vie on. Terverakenteinen, kaunis ja toimiva metsästyskoira. Tähän liittyen on rotujärjestölle saapunut kommentoitavaksi kahden koirien metsästysominaisuuksia mittaavan kokeen sääntöuudistusehdotukset. Metsästyskoirien jäljestämiskokeen osalta ehdotuksia on tullut jopa kaksin kappalein, joita molempia rotujärjestöme me jätoimikunta on järjestön valtuuttamana asiantuntijana kommentoinut ehdotuksen lähettäneille organisaatioille. Toinen ehdotuksista on hyvinkin yksityiskohtainen ja toteutuessaan lajin luonnetta, arvostelua ja suoritusta perusteellisesti uudistava. Toinen on enemmänkin sääntöjä ajanmukaistava ja maastojen osalta kokeen järjestämistä helpottava ehdotus. Kumpikaan sääntöuudistusehdotuksista ei ole ollut sellaisenaan hyväksyttävissä ja näin on rotujärjestö molempia ehdotuksia myös kommentoinut. Rotujärjestön toivomuksena on myös, että kahden erillisen ehdotuksen sijaan saataisiin kommentoitavaksi yksi yhtenäinen sääntömuutosehdotus me jä-ylietuomarikollegiolta.

Myös noutajien rodunomaisten kokeiden sääntömuutosehdotus on ollut rotujärjestöllä kommentoitavana. Rotujärjestön nomen-toimikunta on tehnyt valtavasti töitä muutosehdotuksen läpikäymisessä ja kommentoinnissa. Toimikuntaan on kutsuttu myös ulkopuolisia asiantuntijoita kommentoimaan ehdotusta. Lisäksi eri noutajarotujärjestöt ovat järjestäneet yhteisiä palaverieja, jotta säännöt saataisiin kommentoitua mahdollisimman kattavasti. Anne Kolsi avaa tässä lehdessä sääntömuutoksen sisältöä taustoineen ja sääntöjen muutosmatkaa siihen pisteeseen, jota nyt ehdotetaan rotujärjestön ylimääräisessä yleiskokouksessa jäsenistölle hyväksyttäväksi. Kokouskutsu löytyy tämän lehden sivuilta.

Rotujärjestön 40-vuotista taivalta juhlitaan erikoisnäyttelyn jälkeen lauantaina 21. toukokuuta Porvoossa, Sannäsin kartanossa. Puitteet ovat upeat ja kartanon väki oli vilpittömästi sitä mieltä, että rotuna juuri flatti, sopii erinomaisesti juhlimaan syntäreitään kartanoon. Sellaisissahan flatit tapasivat asua myös alkuperämaassaan Englannissa. Toivon vilpittömästi, että mahdollisimman moni pääsisi mukaan niin erikoisnäyttelyyn, jossa meillä on taas, muutaman koronavuoden jälkeen kasvattajatuomarit rodun alkuperämaasta, kuin myös juhlimaan pitkää taivaltamme flattiharrastajina Suomessa. On todella kunnioitettavaa, että jo neljän vuosikymmenen ajan olemme Suomessa tehneet töitä tämän hienon rotumme hyväksi.

Vihdoin voimme lähteä rohkeammin mukaan tapahtumiin ja kutsua mukaan kaverinkin, tai vaikka kymmenen. Onhan Suomen Kennelliitollakin tämän vuoden teemana kohtaamiset.

- Mari

# Koira hyppii vasten

## - OSA 2 ULKONA

Flatit ovat yleensä erittäin avoimia ja sosiaalisia koiria. Näin ollen niitä kiinnostaa omistajan lisäksi niin toiset koirat kuin ihmisetkin. Ja koirien tapa tervehtiä tähtäämällä pusuja kasvoihin ei taasen välttämättä ole meidän ihmisotusten mieleen.

Tässä artikkelissa käydään läpi erilaisia tapoja opettaa koiralle miellyttävämpää tapaa tervehtiä hyppimättä. Alle on kirjattu useampia keinoja, joista voit valita mieleisesi.

Koiran sosiaalistamisesta puhutaan paljon. Sosiaalistamisella tarkoitetaan koiran tutustuttamista kaikkeen sellaiseen, johon se elämänsä aikana tulee törmäämään. Eli liikkumista erilaisissa paikoissa, erilaisilla alustoilla jne. Lisäksi se sisältää tutustumista toisiin koiriin, eläimiin jne. Tämän lisäksi se tarkoittaa tutustuttamista erilaisiin ja eri-ikäisiin ihmisiin. Tämä kaikki on tärkeää myös sosiaaliselle flatille. Mutta sosiaalistaminen sisältää myös monesti vähemmän puhutun ja ajatellun aspektin. Sosiaalistaminen nimittäin sisältää myös sen, että kaikkia koiria ei tervehditä, kaikkia ihmisiä ei tervehditä.

Ajatellaanpa suloista pientä pentupalleroista. Menet sen kanssa kylille. Lähes jokainen vastaantulija haluaa tervehtiä pentua. Pentu nousee ihmisiä vasten, jotka rapsuttelevat sitä innoissaan. Ja jatkat

näin. Annat pennun tervehtiä kaikkia. Yhtenä päivänä sitten pentu on kasvanut pallerisuudestaan pitkäjalkaiseksi junioriksi. Juniorilla on virtaa ja voimaa ja halua tervehtiä. Ja yhtäkkiä, yhtenä päivänä tämä ei olekaan ok. Koira on hämillään, ja syystä onkin. Koira ei ymmärrä sitä, että kaikkia ei tervehditäkään enää. Myös omistaja on hämillään. Mitä tehdä?

Pennulle kannattaa opettaa, että ihmisiä saa moikata, mutta luvan kanssa. Ujommat hieman vapaammin, villimmät ja innokkaammat hieman hallitummin. Hallitummin tarkoittaa, että annat pennulle luvan mennä moikkaamaan ja moikkaamisen lopuksi kutsut pennun luoksesi ja palkitset sen vähintään rapsutuksilla. Mitä vanhemmaksi pentu nimittäin kasvaa, sen tylsemmäksi muuttut sen silmissä, jos koiran mielestä ulkona ”kaikki kiva” on tullut muualta.

Yksi helppo harjoitus, joka sopii sekä aikuisille että pennuille, on opettaa ns. tökkääminen tai vaihtoehtoisesti ”Tässä”-käsky.



## ”TÖKKÄÄ”

Tökkäämisessä koira tulee tökkäämään käteen kuonollaan.

**Vaihe 1:** Laita nimi peukalon alle ja näytä kämmen koiralle. Heti, kun koira tulee haistamaan/tutkimaan kättä/ottamaan namin ja tunnet nenän koskettavan, merkitse hetki sanomalla vaikkapa ”jes” ja koira saa ottaa namin. Toista tämä muutamia kertoja. Tee harjoitus samoin kummallekin kädelle.

**Vaihe 2:** Käännä kämmen kohti koiraa (ilman namia), ja kun koira tulee tökkäämään kättä (namin toivossa) merkitse hetki taas sanomalla ”jes” ja anna nimi toisella kädellä tämän tökätyn kämmenen suunnalta. Toistoja.

**Vaihe 3:** Käännä kämmen kohti koiraa, merkitse hetki, kun nenä osuu kämmeneen jälleen sanomalla ”jes”, mutta palkitsekin toisesta kädestä. Eli koira ikään kuin sahaa kahden käden välillä. Toisesta saa palkkion ja toisesta namin. Vaihda käsiä välillä toisinpäin. Harjoittele edellä kuvattuja vaiheita eri paikoissa, myös ulkona.

**Vaihe 4:** Kun edellinen vaihe sujuu, lisää vihjesana esim. ”Tökkää” juuri, kun koira on menossa tökkäämään kämmentä. Anna käskysana juuri ennen kuin nenä osuu kämmeneen. Kun nenä osuu, sano ”Jes” ja palkitse toisesta kädestä. Toistoja

**Vaihe 5:** Lisää kestoja ja aikaista vihjesanaa. Kun koira on tulossa tökkäämään käteen pyynnöstä ja on valmiina hakemaan namin toisesta kädestä, odota, että koira tökkäisee toisen kerran, ja vasta sitten kuuluu ”jes” ja koira saa palkkion toisesta kädestä. Jos koirasi kuuluu siihen yhteen sadasta, joka pitää heti kuonoa kämmenessä kiinni pidempään, voit palkita pidemmästä kestoista. Useimmille koirille pitää kesto rakentaa niiden tökkäisyiden kautta. Harjoittele edellä olevia myös ulkona.

**Vaihe 6:** Lisää harjoituksiin omaa liikettä, eli pitää tökkäistä kun liikut. Aluksi ihan pieni tökkäisy riittää, josta seuraa ”jes” ja palkkio.

**Vaihe 7:** Harjoittele erilaisissa häiriöissä. Ensin kauempana häiriöistä, hiljalleen lähempänä.

**Vaihe 8:** Lisää kestoja. Välillä palkka tulee pikatökkäisystä, välillä pitää pitää kauemmin nenu kiinni kämmenessä.

Tadaa – sinulla on koira, joka tulee mielellään tökkäämään käteen myös, kun jossain on houkutus, kuten vieras ihminen.

**Vaihe 9.** Voit opettaa koiran tökkäämään myös vieraan käteen.

## TÄSSÄ-KÄSKYN OPETUS

Tässä-käskyllä koiran saa tulemaan sille puolelle mihin haluat.

**Vaihe 1.** Ota käteen (nyrkkiin) namia ja heiluta kättä ranteesta. Kun koira tulee käden luo sano ”Tässä” ja anna koiralle nimi. Toistoja kummastakin kädestä. Koira tulee siis siihen käteen, jota heilutat.

**Vaihe 2.** Muutoin kuten edellä, mutta liikku ja sano ”Tässä” kun koira on tulossa sinua kohden.

**Vaihe 3.** Harjoittele samaa ulkona.

**Vaihe 4.** Lisää kestoja, joka koiran tulee tulla käden mukana ennen kuin saa namin.

**Vaihe 5.** Vaihtele etäisyyttä, jolta koira tulee käteen ja vaihtele myös aikaa ennen kuin koira saa namin.

## STOP-HARJOITUS

Stop-harjoituksen tarvitsee avustajan. Avustaja voi olla myös perheenjäsen. Idea on, että koira oppii ”Moikkaa” vihjeestä, menemään tervehtimään ja ”Stop” vihjeestä lopettamaan.

**Harjoitus menee seuraavasti.**

- Sinä: Kytke koira. Sano koiralle ”Moikkaa”.
- Avustaja: Kutsuu ja lirkuttelee koiralle ja palkkailee sitä namein tai leluleikein.
- Sinä: Sano koiralle ”Stop” ja kutsu koiraa
- Avustaja muuttuu täysin passiiviseksi ja kääntyy tarvittaessa, vaikka pois päin koirasta.
- Heti, kun koira tulee luoksesi, kehu koiraa, palkitse ylellisesti.
- Toista tämä 5 kertaa yhden harjoitussetin aikana.

Olellaista on, että avustaja muuttuu aluksi täysin passiiviseksi, kun sanot ”Stop”. Harjoittele alussa sisällä, hiljalleen ulkona ja myös vapaana. Perheen sisällä voitte vaihtaa myös rooleja, kuka on avustaja ja kuka on harjoituksen ”Sinä” eri treenikerroilla.

Koiran opittua ”Moikkaa” sanalla menemään avustajan luo ja sanalla ”Stop” lopettaessa ja tulemaan välittömästi luoksesi, on aika nostaa panoksia. Avustaja lirkuttelee ja sanotkin ”Stop” ja palkkaillet koiraa. Harjoitukseen voi myös lisätä hillitympää käytöstä esim. istumisen avustajan luona, josta saa vasta palkkion. Näin koira oppii ohimennen, että ulkona sanoessasi koiralle ”Stop” vierailta ei ole mitään kivaa tulossa, mutta sinulta todennäköisesti on. Vähintään hymy ja kehut.

## HARJOITUS KOIRILLE, JOTKA JO HYPPIVÄT KUIN KENGURUT IHMISIÄ VASTEN

Tähänkin harjoitukseen tarvitset avustajan, ja tätä voi tehdä edellä kuvatun lisäksi. Idea on opettaa koiralle, että avustaja tulee koiran luo, kun koira on paikallaan eikä hypi.

Koira on kytketty. Sinä seisot paikallasi kuin sahapukki ja koiran hihnan pituus säilyy samana koko harjoituksen ajan.

Avustaja lähestyy koiraa ja lirkuttelee tälle. Heti, kun koira yrittää hypätä, avustaja perääntyy. Kun koira on jälleen neljä jalkaa maassa, avustaja alkaa lirkutella ja lähestyy koiraa. Taas heti, kun koira yrittää hypätä, avustaja perääntyy.

Toistoja – ja useimmiten koira hämmennyksissään istahtaa. Kun koira on nätisti, avustaja voi silittää koiraa ja vaikka palkita namein. Taas heti, jos koira yrittää hypätä, avustaja perääntyy.

Kun harjoituksessa on koiraa sitkeämpi avustaja, niin tuloksia tulee kyllä. Ja yleensä nopeammin kuin uskoisi, sillä koira pääsee nopeiten palkkiolle eli saamaan tuon ihanan lirkuttelevan avustajan luokseen olemalla nätisti.

Toistoja eri ihmisillä ja koira oppii, että neljä jalkaa kannattaa pitää alhaalla, niin se palkinto eli vieras tulee luokse. Treeniä kannattaa tehdä reilusti ulkona ja paikoissa, jossa näitä hyppykohtaamisia tapahtuu.

## ISTU

Ja jos ei ole avustajaa eikä koiralle jaksakaan mitään muuta opettaa, niin opeta esimerkiksi istu-käsky, jonka koira osaa aina ja kaikkialla, mihin tahansa ilmansuuntaan ja millä tahansa etäisyydellä sinuun nähden.

*Treeni-iloa!*

# JUHLANÄYTTELY 2022 – TUOMARIMUUTOS



Valitettavasti tuomarimme James Irvine (GB) on estynyt tulemaan arvostelemaan päänäyttelyymme. Korvaavaksi tuomariksi näyttelyymme saapuu Mandy Romeo-Dieste (GB).

## MANDY ROMEO-DIESTE, GB



My first experience of Flatcoated Retrievers was working for the late Pat Chapman of the Shargleam Flatcoats in the UK. That's where my love of our wonderful breed began.

The first Flatcoat dog joined our family in 1996 followed by a bitch in 1998 from the Braemist kennel. This was my foundation bitch. I currently have 4 Flatcoats, 1 dog and 3 bitches, who form part of the show team.

I have bred/owned two Champions, ShCh Yonsaff Vienna By Hopevalley JW ShCM and Ch Hopevalley Morning Arizona SGWC who won the Dog CC at Crufts 2020. He is also a regular on the shoot as a valuable picking up dog.

I awarded my first CC's in 2013 and have now judged on 3 occasions in the UK. I have also judged Holland, Switzerland and Germany.

I am very much looking forward to seeing some lovely Finnish dogs and congratulate the Finnish Flatcoated Retriever Club on their 40th anniversary.

Ensimmäisen kosketukseni sileäkarvaisiin noutajiin sain työskennellessäni edesmenneen Pat Chapmanin Shargleam-kennelissä, josta alkoi rakkauteni tätä upeaa rotuamme kohtaa.

Ensimmäinen flattiuros tuli perheeseemme vuonna 1996, ja vuonna 1998 narttu Braemist-kennelistä. Tästä tuli kantanarttuni.

Tällä hetkellä minulla on neljä flattia, yksi uros ja kolme narttua, jotka muodostavat osan näyttelytiimiäni.

Olen kasvattanut ja omistanut kaksi valiota ShCH Yonsaff Vienna By Hopevalley JW ShCM sekä Ch Hopevalley Morning Arizona SGWC, joka voitti urosten sertin Cruftsissa vuonna 2020. Se on myös säännöllisesti mukana jahdeissa arvokkaana noutavana koirana.

Arvostelin ensimmäisen kerran sertinäyttelyssä vuonna 2013 ja olen arvostellut kolmessa näyttelyssä Iso-Britanniassa. Lisäksi olen arvostellut myös Alankomaissa, Sveitsissä sekä Saksassa.

Odotan todella paljon pääseväni näkemään hienoja suomalaisia koiria ja onnittelemaan Suomen sileäkarvaiset noutajat ry:tä sen 40-vuotisjuhlan johdosta.

– Mandy



# NOUTAJIEN RODUNOMAISTEN KOKEIDEN SÄÄNTÖMUUTOSEHDOTUS

Kevään kuluessa noutajien rodunomaisten kokeiden tuomaritoimikunta ja noutajarotujen yhteistyötoimikunta ovat käyneet vilkasta keskustelua rodunomaisten kokeiden sääntömuutoksesta. Tuomaritoimikunnan laatimaa ehdotusta on käyty läpi rotujärjestöistä muodostuvassa yhteistyötoimikunnassa ja maaliskuussa saatiin aikaan versio, joka on nyt valmis rotujärjestöjen yleiskokouksissa hyväksyttäväksi. Suomen Sileäkarvaiset Noutajat Ry järjestää tämän vuoksi ylimääräisen yleiskokouksen, johon kutsu on toisaalla tässä lehdessä.

Rotujärjestökierroksen jälkeen sääntöehdotus menee Suomen Kennelliiton koe- ja kilpailutoimikunnan käsittelyyn ja lopullisen hyväksynnän antaa Kennelliiton valtuusto. Uusien sääntöjen on tarkoitus tulla voimaan vuoden 2023 alusta. Olen tähän artikkeliin kerännyt harrastajan kannalta tärkeimpiä muutoksia uudessa sääntöehdotuksessa verrattuna vanhoihin sääntöihin. Tekstissä suorat lainaukset sääntömuutosehdotuksesta on kirjoitettu kursivilla.

Sääntöjen rakenteeseen on tullut jonkin verran muutoksia ja osa aiemmin säännöissä mainituista kohdista on nyt siirretty ohjeisiin. Tämä helpottaa sääntöjen muokkaamista tulevaisuudessa, sillä ohjeistusta voidaan muuttaa rotujärjestöjen päätöksellä ilman Kennelliiton hyväksyntää. Sääntömuutos vaatii aina Suomen Kennelliiton hyväksynnän ja voidaan tehdä vain viiden vuoden välein.

Taipumuskokeen osalta sääntöihin ei juurikaan tule muutoksia. Riistankäsittely ja palauttaminen osioihin on tehty tarkennuksia / muutettu sanamuotoja. Riistankäsittely-kohdasta on poistettu lause: ”Pallottelu riistaa vahingoittamatta tai pinnallinen ote on hyväksyttävissä” ja Palauttaminen-kohdassa uutena mainitaan ”Noutojen kesken jättäminen johtaa suorituksen hylkäämiseen”. Eli jatkossa riistan käsittelyyn ja palauttamiseen tullaan kiinnittämään enemmän huomiota.

Nome-B:ssä luokkanousuun vaaditaan jatkossa vain yksi 1. tulos aiemman kahden sijaan. Tällä muutoksella pyritään purkamaan alempien, erityisesti alo-luokan ruuhkautumista.

Nome-B:ssä on lisätty hylkääviin virheisiin *riista suussa metsästäminen*.

Hylkäävissä virheissä kohdassa *”luvatön lähtö noutoon”* on poistettu aiempi merkintä avo- ja voi-luokista. Arvosteluohjeissa kuitenkin mainitaan, että *”ALO: Luvatön lähtö laukaukseen johtaa palkintosijan alenemiseen. Mikäli koiraa ei saada välittömästi takaisin hallintaan, keskeytetään koe. Toistuva luvatön lähtö laukaukseen johtaa kokeen keskeyttämiseen.”* Eli sanamuotojen muutoksesta huolimatta tämän kohdan arvostelu säilyy ennallaan.

WT-kokeessa rastimuotoisen kokeen tehtävien vähimmäismäärä putoaa aiemmasta viidestä neljään ja palkintosijoihin vaadittavat pisterajat ilmaistaan prosentteina maksimipisteistä:

- *ALO-, AVO- ja VOI-luokassa ensimmäinen (1.) palkinto annetaan koiralle, joka on saanut vähintään 80 % maksimipistemäärästä.*
- *Toinen (2.) palkinto annetaan koiralle, joka on saanut vähintään 65% maksimipistemäärästä.*
- *Kolmas (3.) palkinto annetaan koiralle, joka on saanut vähintään 50% maksimipistemäärästä.*
- *Mock Trial arvostellaan NOME A -kokeen sääntöjen ja ohjeiden mukaisesti.*

WT:n arvosteltavat ominaisuudet on uusissa säännöissä kuvattu ominaisuus kerrallaan aiemman yhden pitkän selostuksen sijaan.

Nollatulokseen johtavissa virheissä kohdasta vinkuminen ja haukkuminen on poistettu sana toistuva. Nollatulokseen johtaviin virheisiin on lisätty *”noudon epäonnistuminen”*. *”Noudon epäonnistuminen” yhdistää kaikki tilanteet, joissa koira ei tuo noudettavaksi tarkoitettua damia ohjaajalle. Damin pudottaminen luovutuksessa arvostellaan joko ”noudon epäonnistuminen” (nollatulokseen johtava virhe) tai ”huolimaton nouto-ote” (vakava virhe, vähentää pisteitä) -kohdan mukaan. Otteen korjaamista damista ei välttämättä tulkita virheeksi.”*

A-kokeessa lisättiin osallistumisoikeus kansainvälisissä field trial -kokeissa palkituille koirille.

Arvosteltavat ominaisuudet kuvattiin ominaisuus kerrallaan. Lisäksi kokeiden järjestämisohjeita tarkennettiin.

Noutajien käytännön metsästyskokeen (NKM) säännöt säilyvät ennallaan.

Lisäksi sääntöihin on tullut joitakin kokeiden järjestämistä koskevia muutoksia, jotka eivät vaikuta tavallisen harrastajan kokeisiin osallistumiseen.

- Anne Kolsi

# OPETA LUOVUTUS KAUNIISTI KÄTEEN

Toimiva esineen luovutus tekee arjesta ja harrastuksista mukavaa. Opeta koirallesi luovutus käsikosketuksen avulla.



©Juho Pajari

Noutajan kanssa eläessä yksi useimmin tarvittu taito on iloinen ja toimiva esineen luovutus ihmiselle. Useimmat noutajat etsivät itselleen jotain kannettavaa joka tapauksessa, joten varastetut hanskat ja pus-kasta löydetty pallot on hyvä saada nästisti talteen. Metsästystilanteessa riistan tehokkaan talteen saamisen perusedellytys on, että riista tulee ohjaajalle käteen. Myös metsästyskokeissa arvostetaan korkealle riistan tuomista käteen asti, ja koemuodosta ja luokasta riippuen riistan tai damin tipputtaminen on jopa hylkäävä virhe.

Hyvä luovutus on kaiken noutotreenaamisen pohja. Kun koiralle on selkeää, mitä sen pitää noutoesineellä tehdä (eli tuoda käteen), kaikki sitä edeltävät vaiheet (markkeeraus, haku, jälki tai linja) ovat käytännössä vain keinoja päästä luovuttamaan esine ohjaajalle: jotta saan luovutettua esineen, minun pitää ensin löytää se, tarttua siihen, kiireesti kantaa se ohjaajalle ja laittaa se huolella ohjaajan käteen. Treenaamisesta tulee mukavaa, kun voi luottaa siihen että luovutus toimii. Mikään ei ole tylsempää kuin että koira on juuri ylittänyt itsensä, vaikkapa muistanut täydellisesti vaikean markkeerauksen paikan ja saanut damin ylös, ja sitten ohjaaja on koiraansa tyytymätön kun luovutus menee pieleen.

Minulle täydellinen luovutus on sellainen, jossa koira on se aktiivinen osapuoli, joka pitää huolta että noutoesine päätyy tukevasti ohjaajan käteen, ja ohjaajan homma on vain tarjota käsi mihin koira voi laittaa esineen. En halua nähdä pienintäkään välttelyä tai väistelyä, vaan iloisen, halukkaasti ilmeen. Haluan että koira on aivan lähellä edessäni, jotta minun ei tarvitse kurotella. Haluan, että koira ojentaa minulle damia ylöspäin, kuono yläviistoon. Siten ennaltaehkäisen myös riistojen pudottelua: etenkin painavimmat riistat tippuvat helposti, jos koiran pää on yhtään alaviistoon. Makuasia on, luovuttaako koira istuen vai seisten. Itse teen pohjia istumiseen, koska silloin saan luovutustilanteen rauhallisemmaksi, mutta loppujen lopuksi valitsen sen, joka sille koiralle tuntuu helpommalta.

Moni noutaja tuo mielellään esineet ihmiselle, ja voi olla että olet siinä onnellisessa asemassa, että asiaa ei tarvitse juurikaan harjoitella. Mut-

ta mitä jos homma ei toimikaan, ja koira tiputtelee noutoesinettä jal-koihin, tai jopa väistelee käsiä tai ei tule luokse noutoesineen kanssa? Tässä kohtaa kannattaa laittaa varsinainen noutoharjoittelu tauolle, ja keskittyä samaan aikaan sujuva ja iloinen luovutus.

## POHJATAITO: LUOKSETULO

Jos luoksetulo ei ole kunnossa, noudostakaan ei oikein tule mitään. Harjoittele siis paljon luoksetuloa. Luovutuksen harjoittelua auttaa, jos luoksetulon kriteeri on olla ihan ihmisen lähellä; metrin päästä on hiukan hankala luovuttaa, joten treenaa luoksetulo niin, että koira tulee melkein iholle.

## KULTAINEN SÄÄNTÖ: ÄLÄ OLE ANKEUTTAJA

Jotta koira voi luovuttaa esineen ihmiselle, sen pitää tietysti ensin haluta tarttua esineeseen ja kantaa sitä. Useimmille flateille tämä tulee aivan luonnostaan. Joskus kuitenkin pitää tehdä hiukan hommia asian eteen, siitä lisää seuraavassa jutussa. Oletetaan nyt, että koira mielellään tarttuu damiin. Silloin meidän tehtävämme on vain olla aina tyytyväinen koiraan kun sillä on esine suussa. Älä toru noutajaasi, jos se on varastanut jotain, vaan opeta mieluummin koira antamaan kielletty esine pois, ja siivoa jatkossa kielletty esineet koiran ulottumattomiin.

Jotta saisimme luovutuksen käteen asti, koiralla pitää olla oletus, että ihmisen lähellä on mukava olla esine suussa. Pidä huoli, ettei sinusta tule ankeuttajaa, joka aina vie kaiken kivan koiralta pois! Kehu siis koiraa vuolaasti, kun sillä on esine suussa ja se esittelee sinulle löytämänsä aarretta. Älä ole kiinnostunut esineestä alkuun ollenkaan, huomioi vain upea esinettä kantava koirasi. Se tekee juuri sitä mihin se on ja-lostettu, eli kantaa asioita! Jos koirallasi on luottamus siihen, että se voi pyöriä jaloissasi esinettä kantaen ilman, että se joka kerta menettäisi sen, luovutuksen harjoittelu on helppoa.

Pikkupennun kanssa tämä ajatus on nopea ajaa sisään, kun pennulla ei ole mitään ennako-oletuksia ihmisen kanssa toimimisesta. Jos saat itsesi kiinni ankeuttamisesta ja vahinko on jo tapahtunut, älä vaivu

epätoivoon – tarvitset vain pidemmän ajan, jotta pankkitili saadaan miinukselta plussan puolelle.

Mitäs sitten, kun luovutusta ei ole vielä ehditty treenata kuntoon, ja silti pitäisi saada koiralta jotain suusta pois ilman, että asia menee riitelyksi? Tässä kohtaa käytän vanhaa kunnan harhautustekniikkaa: houkuttelen koiraa mukaani kulkemalla pois päin koirasta, ja kun koira tulee lähistölle, tiputan koiran nenän eteen pari namia, jolloin koira tiputtaa esineen maahan (olettaen että namit ovat tarpeeksi hyviä!), ja sitten heitän vielä pari namia vähän kauemmas. Kun koira on hakemassa nameja, sujautan esineen taskuun. Yritän hoitaa homman niin, että koira ei näkisi että otan esineen, vaan esine on vain maagisesti kadonnut sillä välin kun koira on keräilemässä namejaan. Teen kaikkeni, että en saisi ankeuttajan leimaa ja että esineen poistuminen ei mitenkään liittyisi minuun. Jos koira ei ole nameista kiinnostunut, yhtä hyvin voin vaihtaa esineen johonkin sallittuun, vaikka tennispalloon.

### KÄDET, MERIROSVOSEKTORI VAI PARAS PAIKKA?

Hyvin tyypillinen ongelma on, että noutoharjoittelussa on tullut vähän harpottua eteenpäin, ja ohjaaja herkästi alkaa kurotella noutoesinettä koiran suusta, tai arkielämässä otetaan puoliväkisin asioita koiralta suusta pois. Hyvin nopeasti saamme tällä tavoin opetettua koiralle, että ihmisen kädet ovat ikävä asia. Fiksuna koirana flatti nopeasti oppii, että järkevin strategia on pysytellä riittävän kaukana käsistä, vähintään vähän kääntää päätä pois käsien ulottuvilta, tai suorittaa näyttävä ohiviuhahdus sen sijaan, että tulisi esineen kanssa ihmisen lähelle.

Meidän tehtävämme on rakentaa koiralle mieluummin mielikuva, että kädet ovat mahtava juttu ja niiden lähelle kannattaa hakeutua, ja käsien lähellä kannattaa rauhassa pysyä. Rakennan koiralle ison odotusarvon käsiini useammalla eri tavalla, ensin aivan ilman esinettä.

### ENSIMMÄINEN VAIHE: KÄMMENESTÄ KASVAA NAMEJA

Aivopesu alkakoon: ihmisen käsien lähellä on maailman kannattavinta olla! Ota toiseen nyrkkiin nameja, ja avaa toinen kämmenesi eteesi. Laita nyrkistä yksi nimi kerrallaan avoimelle kämmenellesi. Koiran ei tarvitse tehdä muuta kuin syödä nameja. Ole antelias ja palkkaa aivan sarjatulella, niin että koiralla ei olisi mitään syytä lähteä pois, vaan koiran kuono olisi kiinni kädessäsi koko ajan. Tätä on hyvä harjoitella kuurina, ja voit vaikka tarjoilla parin viikon ajan koiran kaikki ruoat tällä tavoin. Ruokakuppi saa kerätä pölyä!

Mieti jo tässä vaiheessa, miltä lopputulos näyttää. Parasta on, jos koira ojentaa sinulle damia ylöspäin, kuono yläviistoon. Yleensä varmin tapa saada luovutus käteen asti on kun koira on edessäsi aivan lähellä. Pidä siis kämmenstäsi sellaisessa paikassa, että kun koira syö, koiran pää on siinä asennossa mikä olisi ideaali luovutusasento. Jos pidät rystytet kiinni omassa vartalossasi, et pääse vahingossakaan "auttamaan" koiraa kurotteleamalla koiraan päin, vaan opetat sille että on tosi hyvä olla ihan lähellä. Testaile missä on paras käden paikka sinulle ja koirallesi – tämä riippuu omasta pituudestasi ja koirasi koosta. Ison uroksen kanssa saattaa olla, että ideaali käden paikka on jossain navan kohdilla, pennun tai pienikokoisen koiran kanssa voi olla että kätesi on suorana, rystyset kiinni etureidessä, ja joudut ehkä vielä taivuttamaan polviasia, jotta koira yltää syömään hyppimättä. Voi olla, että asento ei ole sinulle se kaikkein mukavin ja joudut pitämään kyynärvartta vähän omituisessa kulmassa, mutta pyri silti alkuun saamaan aikaan "täydellinen sijainti" – on helpompaa sitten myöhemmin vähän antaa löysää kuin korjailta liian väljää luovutuspaikkaa. Kun olet löytänyt hyvän sijainnin kädellesi, paina mieleesi missä kätesi on silloin, niin sinun on helppo toistaa sama paikka joka harjoittelukerralla.

Harjoittele jo tässä, ettet koskaan kumarru koiran päälle, vaan pidät selkäsi suorassa! Useimmat koirat luonnostaan väistävät päälle kumartuvaa ihmistä, eivätkä mielellään silloin tule lähelle. Katso peilistä tai ota videoita, niin näet mitä oikeasti teet.

*"Tyypillinen ongelma on, että ohjaaja herkästi alkaa kurotella noutoesinettä koiran suusta, tai arkielämässä otetaan puoliväkisin asioita koiralta suusta pois. Tällä tavoin saamme opetettua koiralle, että ihmisen kädet ovat ikävä asia. Fiksuna koirana flatti nopeasti oppii, että järkevin strategia on pysytellä riittävän kaukana käsistä, vähintään vähän kääntää päätä pois käsien ulottuvilta, tai suorittaa näyttävä ohiviuhahdus sen sijaan, että tulisi esineen kanssa ihmisen lähelle."*

Voit jo tässä harjoituksessa opettaa koiraa myös seuraamaan käsiäsi. Peruuta hitaasti taaksepäin samalla kun syötät koiraa avoimeen kämmeneesi edessäsi. Voit myöhemmin käyttää peruuttamista apuna "vetämään" koiraa luoksesi sen palauttaessa.

### TOINEN VAIHE: KÄSIKOSKETUS

Itse opetan luovutuksen käsikosketuksen kautta, eli opetan koiraa tökkäämään avointa kämmentäni kuonolla, kun koiralla on noutoesine suussa. Tällä tavoin saan siirrettyä vastuun luovutuksesta koiralle: on sinun hommasi laittaa esine minun käteeni, eikä minun hommani ota sitä pois sinulta. Aloita käsikosketuksen harjoittelu ensin ihan ilman noutoesinettä. Tämäkin harjoitus muuttaa koiran mielikuvaa käsistä: käsi on mahdollisuus, ei uhka!

Ota toiseen nyrkkiin muutamia nameja. Kun koira on edessäsi, avaa toisen käden kämmen koiran edessä. Edellisessä harjoituksessa latsimme jo arvoa käsiin, joten luultavasti koirasi on positiivisen utelias käden ilmestyessä näkyviin, ja tulee tutkimaan sitä. Kun koira osoittaa mitään mielenkiintoa kämmentä kohtaan (katsoo sitä, liikuttaa päätänsä sitä kohti tai koskettaa sitä), merkitse oikea käytös naksulla tai kehusanalla ja palkkaa koira.

Alkuun kannattaa viedä käsi välissä selän taakse ja tuoda se sieltä uudelleen näyttävästi esiin, koska uutuusarvo yleensä nostaa koiran mielenkiintoa ja saamme halutun käytöksen esiin. Pidä huolta, että koira koskee kättä eikä käsi koiraa, malta siis mieleesi, anna koiran oppia äläkä tee koiran puolesta!

Kannattaa pitää sormet selkeästi ojennettuna auki, jotta koira tulevaisuudessa erottaa milloin haluat että koira tökkää käteesi ja milloin muuten vaan olet rapsuttamassa koiraa leuan alta.

Kun homma alkaa sujua, voit pitää kättäsi koko ajan esillä ja antaa koiran tökätä uudelleen heti kun se on syönyt edellisen palkkansa. Tarkkaile, koskeeko koira heti kättä uudelleen kun se on nielaissut naminensa. Käsikosketuskäytöksen pitää olla tosi vahva ja sujuva, jotta siitä on apua luovutuksessa! Vähitellen voit jättää palkkaamatta hentoisimpia kosketuksia, ja lähteä vahvistamaan (eli merkkamaan ja palkkaamaan) vain voimakkaampia kosketuksia.

Kun koira paukuttaa sujuvasti kuonolla käteen, ala vaihdella käsikohteen paikkaa, niin että koira todella ymmärtää että oleellista on koskea käteen, missä tahansa käsi on. Harjoittele kuitenkin paljon käteen koskemista niin, että käsi on juuri siinä paikassa johon luovutuksen jatkossa haluat, jotta se paikka säilyy koiran mielessä vahvana ja arvokkaana!

*Perusteellisempi juttu käsikosketuksen opettamisesta ja monista erilaisista käyttökohteista sille löytyy Flattiviesticstä 2/2020, jonka voit lukea Flattiviesticin arkistosta [www.flatti.net/flattiviesti/flattiviesticin-arkisto](http://www.flatti.net/flattiviesti/flattiviesticin-arkisto).*

### KOLMAS VAIHE: LISÄÄ ESINE

Kun käsikosketus on vahva, kuvioon vain lisätään mukaan esine. Toki helpommin sanottu kuin tehty, joten varaudu pieneen kaaokseen alkuvaiheessa – se menee kyllä ohi jos perusteet on tehty huolella.

Varaa taskuusi helposti saataville joku helposti pidettävä esine, lelu tai dami. Aloita harjoitus muistuttamalla käsikosketuksesta, eli tee muutama toisto pelkkää käsikosketusta ilman esinettä. Jos homma sujuu hyvin, anna koiran syödä palkkanaminsa, ja heti perään tarjoa sille esinettä. Kun koira tarttuu esineeseen, tuo näyttävästi avoin kämmenesi esiin. Jos koira tekee mitään käsikosketusta muistuttavaa, merkkää oikea käytös (naksulla tai kehusanalla) ja palkkaa koira! Ei kannata vaatia yhtä täydellisiä käsikosketuksia kuin ilman esinettä. Nyt pitäisi saada koiran piuhat yhdistettyä, että esineenkin kanssa voi koskea käteen, joten mikä tahansa sinnepäin alkuun on hyvä.

Muutaman kerran voit merkata ja palkata hyvästä yrityksestä vaikka koira tiputtaisi esineen ennen kuin se koskee käteen, mutta hyvin nopeasti odota, että esine pysyisi suussa kun koira koskee kättäsi edes hie- man. Valitse käden sijainniksi se, jonka arvelet olevan koiralle kaikkein helpoin – nyt ei kannata yrittää mitään maksimisuoritusta mihin pitää kurottaa, kun vaikeusaste tulee esineestä.

Tässä vaiheessa en vielä ollenkaan yritä saada esinettä itse otettua kiinni, vaan annan esineen vain pudota, eli yritän edelleen selittää koiralle, että minähän en lainkaan siis ole kiinnostunut tuosta aarteestasi, vaan tämä on vain tällainen esineellä-käteen-tökkimis-leikki. Oikeastaan jopa haluan että koira pudottaa esineen kuullessaan merkkauksen: silloin tiedän, että minulla on hallussani jotain, mihin koira on valmis vaihtamaan aarteensa. Ja jos ei ole, silloin pitää tarkistaa palkkion laatu. Koiralle pitää saada aikaan mielikuva, että luovuttaminen on erittäin kannattavaa toimintaa, ja tässä vaiheessa helppo tapa saada ajatus läpi on käyttää niin hyviä palkkioita että koira mielellään antaa esineen.

Kun koira on syönyt palkkansa, se luultavasti nostaa maahan pudonneen damin jaloistasi. Silloin tuo taas avoin kämmenesi käsikohteeksi, ja anna koiran koskea käteesi. Vähitellen nosta rimaa ja merkkää ja palkkaa vain niin hyvät kosketukset, että olisit voinut ottaa esineen, jos olisit halunnut.

Lopeta harjoitus harhauttamalla koira pois esineeltä, eli heitä muutama nimi lattialle ja kerää esine pois kun koira ei näe. Näin harjoituksen loppuunkaan ei tule ankeuttajavivahdetta, vaan kaikki oli pelkkää leikkiä ja laulua vain. Teen tätä usein myös sohvalta istuen. Se kätevästi poistaa minulta mahdollisuuden lähteä kovasti kurottelemaan esineen perään, ja on muuten vain mukavaa ajanvietettä television katsomisen sijaan.

### NELJÄS VAIHE: OTA-ANNA-LEIKKI

Kun koira osaa sujuvasti tökkiä esineellä käteen, on aika alkaa ottaa esinettä vastaan koiralta. Kun koira tökkää esineellä käteen niin hyvin, että voin vain sulkea käteni ja esine on minulla, merkkään hyvän tökkäisyn, otan esineestä kiinni, ja palkkaan koiran.

Jos koulutettava tapaus on paatunut omija, saatan vielä tässäkin vaiheessa antaa esineen heti pudota kädestäni uudelleen lattialle, ja annan koiran nostaa ja antaa sen uudelleen. Ideana on edelleen, että ei, ei minua tuo esine kiinnosta, en oikeastaan halua pitää sitä itselläni ollenkaan.

Vähitellen kuitenkin alan pitää esineen välillä kädessäni, ja heti kun koira on syönyt palkkansa, annan sille luvan ottaa esineen kädestäni, tai laitan esineen maahan ja annan koiran poimia sen uudelleen. Tässä kohti voi usein jopa jättää palkkaamatta namilla: palkkana alkaa toimia se, että koira saa luvan tarttua esineeseen uudelleen. Mikään ei tietysti estä tuplapalkkaamasta, eli nimi + lupa ottaa uudelleen.

Sitten kun luovutusta sovelletaan noutotreeneissä, niin ihan samalla tavoin seuraava nouto alkaa toimia vahvisteena: kun tuot minulle nä- tisti tuon damin, niin pääset seuraavaan noutoon. Kun homma alkaa toimia, tätä voi ja todellakin kannattaa käyttää hyväksi! Noutamaan pääseminen on se paras palkka noutajalle.

### VIIDES VAIHE: LISÄÄ VIHJEET

Kun koira tuo sujuvasti esineitä käteeni ja saan niistä kiinni vain sul- kemalla käteni, alan nimetä luovutusta. Merkkauksen sijaan alan sanoa haluamani vihjeen, vaikkapa “Kiitos”. Eli opetan koiralle että tämä “tökkää käteen niin kovaa, että ohjaaja ehtii laittaa sormet esineen ympärille ja irrota” on nimeltään “Kiitos”. Ei ole sinänsä välttämätöntä edes opettaa mitään sanallista vihjetä, varsinkin luovutusvihje on avoin kämmeneni.

Jos koiralla on entuudestaan ollut jo luovutukselle vihje, mieltä mitä se koiralle tarkoittaa. Jos luovutus on ollut ikävä tilanne koiralle, kannat- taan valita jokin uusi sana nyt kun kouluttaa luovutuksen uudelleen, et- tei saa vanhaa painolastia vihjeen mukana.

Voit myös nimetä noutoa: juuri kun koira poimii esineen lattialta, sano noutovihjeesi, vaikka “Nouda”. Noutomatalla ei ole nimeämisen kan- nalta merkitystä, jos ajattelee että “Nouda” tarkoittaa “tartu tuohon esineeseen, jonka sijainnin tiedät”. Nyt vain esine on ihan lähellä, joten pystyy nopeasti opettamaan koiralle vihjeen, kun voi tehdä kymmenen toisto muutamaan minuuttiin. Tässäkin kannattaa miettiä, ottaako uusi vihje, vai voiko vain vahvistaa vanhaa.

### ONGELMANRATKAISUA:

#### KOIRA SYLKÄISEE ESINEEN NAMIA ODOTTAESSAAN

Tyypillinen sudenkuoppa tällä tekniikalla luovutusta treenatessa on, että koira odottaa niin paljon palkkanamia, että sylkäisee esineen suus- taan ennen kuin on laittanut esineen käteen asti. Esine suussa on näet hankala syödä, joten on ihan loogista, että koira vähän ennakoii namin syömistä ja tyhjentää suunsa esineestä. Meidän hommamme on vain tehdä selväksi, että tällä lailla ei sitä namia ansaitse.

Älä kiinnitä mitään huomiota jos koira sylkäisee esineen, odota vaan että koira nostaa esineen uudelleen ja antaa sen, ja palkkaa vain oikeas- ta käytöksestä. Älä maksa säälistä, vaan vain kelpo suorituksista! Voit helpottaa tehtävää alkuun niin että pidät namit poissa näkyvistä (tas- kussa vaikkapa), niin houkutus ei kasva yhtä suureksi kuin että namit olisivat valmiina yrkkissäsi.

Usein kuitenkin parhaimman ymmärryksen saa rakennettua kää- nteispsykologian kautta. Opetan koiralle, että esiin tuleva nimi tarkoita- taan, että esineestä pitää pitää huolella kiinni. Ota toiseen käteen nimi. Anna koiran poimia esine kuten ennenkin, mutta luovutuskäden esit- ämisen sijasta näytäkään koiralle namikättäsi. Jos koira malttaa pitää esineestä kiinni, esitä heti luovutuskätesi ja anna koiran luovuttaa, ja pistä isot bileet pystyyn! Jos homma sujuu, vaikeuta vähitellen, kunnes pystyt vaikka heiluttelemaan nakkia koiran nenän edessä ja koira pitää esineestä kiinni ja odottaa luovutuskäden ilmaantumista.

Tässä kannattaa alkuun vähän pelata palkkion arvolla niin että “hou- kutusnami” on vähäarvoinen, tylsä kuivanappula vaikkapa, ja varsi- nainen palkkio on jotain aivan huikeaa (maksamakkara toimii lähes kaikille).

Jos koira tiputtaa esineen kun namikäsi tulee esiin, vie heti namikä- si selkäsi taakse (ja jos ehdit jo näyttää luovutuskättä, vie sekin pois koska koiralla ei ole suussa mitään luovutettavaa sillä hetkellä). Odota että koira poimii esineen uudelleen ja tuo namikäsi esiin vähemmän houkuttelevasti kuin edellisellä kerralla, jotta koira onnistuisi. Jos koi- ra pystyy vastustamaan houkutusta sekunnin murto-osankin, näytä luovutuskäsi ja anna koiran luovuttaa. Voi olla, että joudut toistamaan tätä muutaman kerran jotta homma onnistuu. Jos näyttää siltä että tehtävä on liian vaikea, palaa harjoittelemaan vielä luovutusta ilman namihäiriötä. Lisäksi sinun kannattaa harjoitella namista luopumista ihan erikseen.

- Teksti Minsu Rauramo, kuvat Noora Saarikko



# FLATTIMESTARUUS FLATTIKISÄLLI JUNIORIMESTARUUS

## Juniorimestaruus 13.8.2022

Ilmoittautumisaika 4.7-25.7.2022

Näyttelyosuuden tuomari:

Christina Kiuru

Koeosuuden tuomari:

Pauliina Ahola

## Flattikisälli (ALO) 13-14.8.2022

Ilmoittautumisaika 4.7-25.7.2022

Näyttelyosuuden tuomari:

Minna Sihvonen

Koeosuuden tuomari:

Mika Toskala

## Flattimestaruus (AVO & VOI) 13-14.8.2022

Ilmoittautumisaika 4.7-25.7.2022

Näyttelyosuuden tuomari:

Kirsi Nieminen

Koeosuuden tuomarit:

VOI: Pasi Majuri ja Jari Hartikainen

AVO: Juha Tenhunen

Koepaikka: Kouvola, Korja

Ilmoittautuminen koekalenterin kautta:  
[koekalenteri.snj.fi](http://koekalenteri.snj.fi)

Maksu: 45€

Suomen sileäkarvaiset noutajat ry:n

tilille FI28 5620 0920 4247 50

viite: 1408229

*Tervetuloa osallistumaan Flattimestaruuteen, Flattikisälliin ja Juniorimestaruuteen 2022 Kouvolaan Korialle. Tapahtuma aloitetaan la 13.8. näyttelyosuudella. Tämän jälkeen jatketaan maastoon Juniorimestaruuden ja Flattikisällin koeosuuteen sekä Flattimestaruuden karsintaluokkiin. Flattikisällin koeosuus on virallinen alokasluokan NOME-B -koe ja Flattimestaruuden karsintaluokat ovat viralliset AVO- ja VOI-luokan NOME-B -kokeet. Sunnuntaina 14.8. järjestetään Flattimestaruuden finaali ja Flattikisällin koeosuus jatkuu tarvittaessa.*



*Kuva Juho Pajari*

# IHANA KESÄ! TUO MUKANAAN VAAROJA KOIRALLE

Kesällä on ihanaa ulkoilla ja viettää aikaa koiran kanssa. Mutta kesäisten kelien, ulkoilun, uimisen ja grillailujen myötä lisääntyvät myös koiran loukkaantumisen ja sairastumisen riskit. Ihanina kesäkuukausina vaaroja piilee koiralle niin ruohikossa, uimavedessä, piknikpaikoilla kuin rannallakin. Mihin asioihin kannattaa erityisesti kiinnittää huomiota kesällä, mitä voit tehdä ongelmien ehkäisemiseksi ja mitä pitää tehdä, jos vahinko tapahtuu.

## LÄMPÖHALVAUS

Kaikkein suurin vaara koirille kesällä on lämpö. Joka vuosi koiria kuolee traagisesti lämpöhalvaukseen, koska ne on jätetty lämpimään autoon. Koirat voivat saada lämpöhalvauksen myös, jos niitä liikutetaan liian lämpimässä ilman mahdollisuutta viilentymiseen ja nesteytykseen. Koirat ovat hyvin herkkiä lämmölle, koska ne eivät voi säädellä ruumiinlämpöään hikoilemalla samalla tavalla kuin ihmiset. Lämpöhalvaus on hengenvaarallinen tila, joka aiheuttaa paljon kärsimystä ja voi johtaa vakaviin vaurioihin sisäelimissä.

## KYNNPUREMA

Kesän lämpö houkuttelee esille kyyt, joiden purema on myrkyllinen myös koirille. Kynnpurema voi aiheuttaa koiralle vakavia seurauksia, ja koiranomistajana on tärkeää tietää, kuinka toimia, jos epäilee kynn pureen koiraa. Omistaja näkee harvoin käärmettä, mutta huomaa koiran huudahtavan ja juoksevan pois paikalta. Koira voi nopeasti muuttua väsyneeksi ja apaattiseksi ja sille voi nousta voimakkaasti aristava turvotus puremakohtaan, useimmiten kuonoon tai jalkaan. Käärmeen purtua tulee koira pitää mahdollisimman liikkumattomana myrkytymisen estämiseksi. Eläinlääkäriin tulee lähteä heti. Useimmiten koira täytyy jättää klinikalle nestehoittoon, kivunlievitykseen ja tarkkailuun.

## SAMMAKOT JA KONNAT

Rupikonnilla on selässään rauhaset, jotka voivat erittää myrkyä. Jos koira nuolee tai puree rupikonnaa, voi se saada myrkyä suuhunsa ja alkaa kuolaamaan ja pupillit voivat olla pienet. Koira voi olla huonovointinen ja väsynyt. Tilanne on yleensä vaaraton ja menee ohi muutamasta tunnista vuorokauteen. Niin kauan kuin koira ei oireile voimakkaasti, voi odottaa eläinlääkärikäynnin kanssa. On kuitenkin tärkeää tarkkailla koiran vointia, huuhdella koiran suu nopeasti ja tarkistaa se vaurioiden tai hampaiden väleihin juuttuneiden vierasesineiden varalta. Jos koiran yleisvointi on huono, tulee aina mennä eläinlääkäriin.

## HYÖNTEISEN PISTOT JA PUREMAT

Hyönteisten, kuten hyttysten, ampiaisten, mäkäräisten ja kimalaisten puremat ja pistot

ovat harvoin vaarallisia koirille, mutta voivat kutista ja olla alkuun hyvinkin kipeitä. Jotkut koirat voivat kuitenkin olla yliherkkiä kuten ihmisetkin ja saada allergisia reaktioita. Mitä enemmän pistoja koira saa, sitä todennäköisempi on voimakas reaktio.

Yksittäiset ampiaisten ja mehiläisten pistot ovat harvoin vakavasti vaarallisia koirille, jos ne saavat vain yksittäisen piston. Tosin nämä pistot voivat aiheuttaa epämukavuutta turvotuksen ja kivun muodossa. Pistoon liittyyvä kipua voidaan lievittää viilentävällä kääreellä esimerkiksi märkää pyyhettä käyttämällä. Ota piikki pois, jos se on vielä jäljellä, ja puhdista alue.

Jos koiraa on pistänyt useampi ampiaainen tai se on saanut piston suuhun, tulee aina olla yhteydessä eläinlääkäriin, samoin, jos koira on apaattinen, sen on vaikea hengittää, suun limakalvot ovat kalpeat tai koira muuten reagoi vahvasti. Jos koiraa on pistänyt kokonainen parvi, tulee eläinlääkäriin mennä heti suorinta tietä, koska koira voi saada anafylaktisen shokin.

Mäkäräisten puremien oireet vaihtelevat. Useimmissa tapauksissa koirat saavat pieniä punoittavia turvotuksia iholle, ja nämä voivat kutista voimakkaasti. Jos tämä vaivaa koiraa selvästi, voi olla tarpeen käyttää kortisonivoidetta eläinlääkäriin ohjeistuksen mukaan. Osa koirista on herkempiä ja voivat reagoida vahvemmin. Koirat, joita on purtu useamman kerran tai jotka ovat yliherkkiä, voivat kehittää allergisen reaktion ja jopa anafylaktisen shokin. Näissä tapauksissa tulee eläinlääkäriin mennä viiveettä.

Hyttysten ja mäkäräisten puremia voidaan ehkäistä pitämällä koira sisätiloissa niinä aikoina, kun hyönteiset ovat aktiivisimmillaan. Jos asut alueella, jossa on paljon hyttysiä ja/tai mäkäräisiä, voi olla tarpeen käyttää hyttyskarkotteita suojaamaan koiraa. Maha ja reisien sisäpinta ovat yleensä herkimmät alueet. Voit suojata koiraa myös vaattein.

## PUNKIT

Kesän myötä tulevat myös puutiaiset, jotka voivat puremiensa kautta levittää tauteja: anaplasmoosi, borrelioosi, TBE koirillemme.

Jos koirallasi on vaarana saada punkkeja, on tärkeää käyttää punkkikarkotteita koiran suojelemiseksi taudeilta.

## HOT SPOT

Kesällä hot spot on tavallinen vaiva, etenkin koirilla, joilla on tiivis turkki ja koirilla, jotka käyvät usein uimassa. Hot spot alkaa usein niin, että koira jostain syystä raapii/puree/nuolee ihoaan normaalia enemmän. Iho ärtyy ja se voi jo muutamassa päivässä kehittyä märkiväksi ja punoittavaksi ihotulehdukseksi, jossa on märkäistä eritettä turkissa. Jos turkki on lämmin ja kostea, voivat bakteerit levitä nopeasti jo valmiiksi ärtyneelle iholle, hot spot voi siksi levitä nopeasti. Hot spot voi kehittyä myös, jos koiran turkki ei kerkiä kuitumaan kunnolla uimisen jälkeen.

## SINILEVÄMYRKYTYKYS

Sinilevän kukkiessa järvisä, merissä ja vesistöissä, voi veteen muodosta myrkyä. Jos koira ui vedessä tai juo sitä, voi se saada sinilevämyrkytyksen, joka on henkeä uhkaava tila.

## VESIHÄNTÄ

Jos koira kylmetetty sen uidessa tai ollessa pitkään ulkona sateessa, voi se saada ns. vesihännän. Syynä on hännänjuuren hermojen tulehdus, joka kehittyy koiran takapäen ollessa liian kylmässä. Häntä roikkuu suoraan alaspäin, kuin halvaantuneena. Koiralla voi olla kipuja ja se voi varoa takapäätään, usein se ei halua istua alas tai että hännänjuureen kosketaan. Vaiva menee usein ohi itsestään muutamassa päivässä. Anna koiran levätä ja pidä se lämpimänä ja kuivana. Jos koiralla on selvästi kipuja, tulee olla yhteydessä eläinlääkäriin, se voi tarvita tulehduskipulääkettä. Ota myös yhteys eläinlääkäriin, jos vaiva ei helpele muutamassa päivässä, koska muut sairaudet/vammat selkärangan loppuosassa voivat aiheuttaa samanlaisia oireita, ja ne tulee poissulkea.

**Näin voit itse hoitaa vesihäntää:** Kuivaa koira kunnolla, jos sen on uinut kylmässä vedessä tai ollut pitkään ulkona kylmässä sateessa. Pidä koira lämpimänä ja kuivana, laita mielellään lämmittävä loimi koiralle, jos se on päässyt kylmettymään.//

Lähde: FirstVet.fi



# Lämpöhalvaus koiralla

Joka vuosi koiria kuolee traagisesti lämpöhalvaukseen niiden jäätyä yksin kuumaan autoon. Koirat voivat saada lämpöhalvauksen myös liikkueessaan liian lämpimällä säällä ilman mahdollisuutta viilennykseen ja nesteytykseen. Lämpöhalvaus on hengenvaarallinen tila, joka aiheuttaa paljon kärsimystä ja voi aiheuttaa vakavia vahinkoja sisäelimissä. Tässä artikkelissa kerromme lämpöhalvauksesta ja kuinka sitä voi ehkäistä.

## MIKSI KOIRAT OVAT HERKKIÄ LÄMMÖLLE JA MITÄ TAPAHTUU LÄMPÖHALVAUKSESSA?

Koirat eivät voi säädellä ruumiinlämpöään hikoilemalla samalla tavalla kuin me ihmiset. Viilentääkseen itseään, täytyy niiden sen sijaan läähättää, maata vatsa vasten kylmää alustaa ja haihduttaa lämpöä anturoiden kautta, missä niillä on muutamia hikirauhasia. Läähättäminen on koiran ensisijainen keino elimistön lämmönsäätelyyn. Läähättely on pinnallista hengittämistä, jossa koiralla on suu auki, ulos- ja ylöspäin kääntyneet suupielet, kieli ulos venytettynä ja hengitys on nopeaa ja raskasta. Läähättely viilentää koiran verta viileän ilman kulkiessa suun verisuonien ohi. Jos ympäristön lämpötila on liian korkea, on tämä lämpötilan säätelymekanismi käyttökelvoton. Kun ympäristön lämpötila on korkeampi kuin koiran ruumiinlämpö, voi läähättämisellä olla päinvastainen vaikutus: ruumiinlämpö nousee vaarallisen korkeaksi ja koira saa lämpöhalvauksen. Yli 42 asteen ruumiinlämpö voi johtaa koiran mehtymiseen.

## MITKÄ TILANTEET VOIVAT AIHEUTTAA LÄMPÖHALVAUKSEN?

Tavallisin syy koiran lämpöhalvaukseen on, että koira on ollut suljettuna lämpimään autoon tai muuhun lämpimään, suljettuun tilaan. Älä koskaan jätä koiraasi autoon kesällä, ei edes varjoon ikkunat avattuina! Vaikka olisi aikainen aamu, ulkona pilvistä ja lämpötila ei koskaan nousisi yli 25 asteen, voi lämpötila auton sisällä silti nousta nopeasti vaarallisiin lukemiin. Jos ympäristön lämpötila nousee liian korkeaksi, ei koira voi enää säädellä ruumiinlämpöään läähättämällä ja voi näin ollen saada lämpöhalvauksen. Lisäksi ilmankosteus autossa nousee nopeasti koiran läähättäessä, minkä vuoksi koiran elimistö ylikuumeenee vieläkin nopeammin.

Koirat voivat saada lämpöhalvauksen myös, jos ne ovat liian kauan auringossa ilman mahdollisuutta varjoon/viileään, tai jos niitä rasitetaan lämpimässä säässä ilman lepotaukoja viileässä ja raikasta vettä.

## Mitä teen, jos huomaan, että jonkun muun koira on suljettuna kuumaan autoon?

Jos näet koiran, joka on suljettuna lämpimään autoon, yritä ensikädessä saada yhteys omistajaan. Voit esim. pyytää lähintä kauppa kuuluttamaan asiasta tai käyttää TRAFI:n rekkari.fi -palvelua saadaksesi omistajan tiedot. Jos et saa yhteyttä omistajaan, soita poliisille ja noudata ohjeita.

Jos on kyse hätätilanteesta, jossa koiran tilanne on akuutti eikä poliisi ehdi paikalle, hae todistaja, joka voi vahvistaa tilanteen vakavuuden. Riko sen jälkeen auton ikkuna, auta koira ulos ja seuraa artikkelissa kerrottuja hoito-ohjeita.

Lyttykuonoiset koirat ovat erityisen herkkiä lämmölle, koska niillä on ahtaiden hengitysteiden vuoksi vaikeampi säädellä ruumiinlämpöään verrattuna pitkäkuonoisiin koiriin. Tämä johtuu siitä, että ne eivät voi läähättää yhtä tehokkaasti ruumiinlämpönsä laskemiseksi. Lisäksi lyttykuonoisten koirien hengitystiet turpoavat helposti, mikä tekee tilanteesta edelleen vaarallisemman.

Myös ylipainoiset tai paksuturkkiset koirat ja koirat, joilla on sydänvika tai hengitysvaikeuksia, voivat olla erityisen lämpöherkkiä.

## LÄMPÖHALVAUKSEN OIREET

Varhaisia lämpöstressin oireita ovat voimakas läähättäminen, kuolaaminen ja levottomuus koiran etsiessä viileää paikkaa. Koiralla voi olla korkea pulssi ja kirkkaan punaiset suun limakalvot (ikenet), jotka tuntuvat kiuhan nahkeilta tunnusteltaessa. Koiran saadessa vakavan lämpöhalvauksen, tulee koirasta heikko ja hoiperteleva, se saattaa lyhyistyä tai ei jaksakaan nousta makuulta ja sillä voi olla hengitysvaikeuksia. Se voi myös alkaa oksentaa ja ripuloida. Hyvin vakavassa tapauksessa voi koira joutua shokkitilaan ja menettää tajuntansa.

Jos koiralla on lämpöhalvauksen oireita, on tärkeää toimia nopeasti. Vakavissa lämpöhalvauksissa vaaditaan nopeasti hoitoa eläinlääkärissä. Tee mitä voit viilentääksesi koira matkalla eläinlääkäriin: kääri koira märkään pyyhkeeseen automatkan ajaksi ja tarjoa kylmää vettä juotavaksi. Koiran täytyy kuitenkin saada eläinlääkärin hoitoa mahdollisimman nopeasti – jokainen minuutti on kallis! Soita aina eläinlääkärille kertoaksesi tulostasi ja saadaksesi neuvoja, mitä voit itse tehdä matkan aikana.

Lievissä tapauksissa voi omistaja itse yrittää laskea koiran ruumiinlämpöä ennen eläinlääkäriin hakeutumista. Ota aina yhtey-

## Mitä voin tehdä lämpöhalvauksen ennaltaehkäisemiseksi?

Älä jätä koiraasi autoon kesällä, ei edes varjoon ikkunat avoinna! Jos sinun täytyy jättää koira esim. kaupan ulkopuolelle, sido koira varjoon veden kera tai aja kotiin ja jätä koira sisälle. Eläintä ei koskaan saisi jättää ilman valvontaa autoon, jos lämpötilan autossa voidaan ajatella nousevan yli 25 astetta, mikä on mahdollista useimpina kesäpäivinä.

Pidä koira varjossa lämpiminä päivinä ja varmista, että koiralla on saatavilla raikasta juomavettä. Älä koskaan jätä koira sidottuna aurinkoiseen paikkaan. Vältä koiran kanssa juoksemista tai pyöräilyä, kun ulkona on kuuma. Älä myöskään tee pitkiä lenkkejä, joilla koiralla ei ole säännöllisesti mahdollisuutta levätä, olla varjossa ja juoda raikasta vettä. Kun kesä on kuumimmillaan tulee ulkoilulenkit tehdä aikaisin aamulla tai myöhään illalla, kun ulkona on viileämpää.

eläinlääkäriin varmistaaksesi, että kyseessä todella on lievä lämpöhalvaus, samalla kun siirrä koiran viileään, varjoisaan paikkaan ja aloita viilentämisen. Tarjoa kylmää vettä ja pidä koira paikallaan. Suihkuta koira haalealla vedellä (se ei missään nimessä saa olla jääkylmää) tai laita haalealla vedellä kasteltuja pyyhkeitä koiran päälle. Pyyhkeet tulee vaihtaa tiheään ja laittaa niin, että ne ovat kosketuksissa nivusiin, kainaloihin, anturoihin ja päähän. Koira ei saa jäädyttää liian nopeasti, lämpötilan laskun tulee tapahtua hiljalleen.

Tarkista ruumiinlämpö 5 minuutin välein kuumemittarilla peräsuolesta. Jatka viilentämistä kunnes lämpö on laskenut noin 39,5 asteeseen. Sen enempää ei koiraan pidä viilentää, muuten on vaarana, että koiran lämpötila laskee liian alas, koska elimistön viileneminen jatkuu vielä hoidon lopettamisen jälkeenkin.

Älä koskaan anna kuumetta alentavaa lääkettä lämpöhalvauksessa! Lämpöhalvaus ei ole sama asia kuin kuume, ja nämä lääkkeet voivat entisestään huonontaa koiran vointia. Eläinlääkärissä jatketaan hoitoa usein viilentämällä koira edelleen ja antamalla nesteytystä. Joskus tarvitaan myös happea ja kouristusten vastaista lääkitystä. Verinäytteistä analysoidaan sisäelinten tila ja veren hyttyminen. Lämpöhalvauksen saaneet koirat saattavat joutua jäämään teho-osastolle useammaksi päiväksi.

Huomioi, että lämpöhalvauksen saanut koira tulee aina viedä eläinlääkäriin, vaikka olisit onnistunut itse alentamaan koiran ruumiinlämmön! //

# SINILEVÄMYRKYTYS



Kuva Juho Pajari

## TARKISTA AINA UIMAVEDEN LAATU ENNEN UIMAREISSUA!

Sinilevät eli sinibakteerit tai syanobakteerit ovat osa Suomen luontoa, mutta rehevöityessään vaarallisia koirille sekä monille muille luontokappaleille. Sinilevä on suomen ainoa myrkyllinen levä. Kaikki sinilevä ei ole myrkyllistä, mutta siihen tulee aina suhtautua mahdollisena terveyshaittana, sillä myrkyllisyyttä ei erota näön, hajun tai maun perusteella.

Pienikin määrä myrkyllistä sinilevää voi aiheuttaa myrkytyksen. Sinilevää syntyy etenkin lämpimällä ja tyynellä säällä, sopivissa ravinneolosuhteissa vielä enemmän – ja tietenkin juuri helteellä etsitään helpotusta ja viilennystä vedestä.

### SINILEVÄN TUNNISTAMINEN

Jos sinilevää on vain vähän, näyttää se vedessä vihreiltä tai kellertäviltä, siitepölymäisiltä hiukkasilta. Tuulettomalla säällä levästä voi muodostua veden pinnalle harsomainen kalvo. Veden liikkeen mukana rantaveteen voi ilmestyä leväraitoja ja kun levä on enemmän, hiukkasista muodostuu isompia lauttoja, jotka myös kerääntyvät rannalle. Sinilevä saa usein veden näyttämään vihreältä.

Vedessä olevaa levää voi koettaa kepillä ja yrittää nostaa levää kepillä. Sinilevä hajoaa sitä koskettaessa hiukkasiksi, muut levät ovat nostettavissa eri asteisesti. Jos keppiin jää mitään levää roikkumaan, ei kyseessä ole sinilevä. (Järviwiki)

### MIKÄ TEKEE SINILEVÄSTÄ MYRKYLLISTÄ?

Monet sinilevälajit tuottavat ihoa ärsyttäviä aineita sekä hermomyrkykkyä, jotka vaurioittavat maksaa ja munuaisia. Koira voi altistua myrkyille ihon, suun tai hengitysteiden kautta. Kosketus leväiseen veteen voi aiheuttaa iho-oireita, mutta levää voi myös jäädä turkkiin ja koiran nuollessa turkkia levä päätyy suuhun ja elimistöön. Koira voi tietenkin myös juoda vettä. Myrkytys ei ole kovin yleinen, mutta riskit on hyvä tiedostaa, tunnistaa ja näin välttää. Joka vuosi muutama koira kuolee sinilevämyrkytykseen.

### MYRKYTYKSEN OIREET JA HOITO

Sinilevän aiheuttamat oireet riippuvat altistumisen vakavuudesta. Jos koira tai kissa on uinut, leikkinyt tai kastunut leväpitoisesta vedestä, muttei juonut sitä, voi pelkkä turkin ja ihon pesu riittää hoitokeinoksi, jos muita oireita ei ole ilmennyt. Oireet näkyvät yleensä nopeasti ja niiden ilmettyä tulee ottaa heti yhteyttä eläinlääkäriin, jolloin koiraa voidaan vielä auttaa.

Sinilevän aiheuttamia akuutteja oireita ovat levottomuus, tärinä ja oksentaminen. Myös ripuli tai kuolaaminen on mahdollista. Tätä seuraa lihaskrampit, huojuminen ja tasapainon menettäminen, jopa halvausoireita voi esiintyä. Koira voi olla sekava ja tajunta häiriintynyt.

Jos eläinlääkäriin on pitkä matka, voidaan harkita koiran oksennuttamista jo ennen eläinlääkäriin menoa. Edellytys oksennuttamiselle on se, että syöminen/juominen on tapahtunut viimeisen tunnin aikana, koira vielä on tajuissaan eikä sillä ole pahoja neurologisia oireita. Keskustele aina kuitenkin ensin eläinlääkärin kanssa.

Sinilevän aiheuttamaan myrkytykseen ei ole vastalääkettä, mutta oireita voidaan lievittää ja hoitaa erilaisilla tukihoidoilla.

Sinilevän aiheuttamaan myrkytykseen ei ole vastalääkettä, mutta oireita voidaan lievittää ja hoitaa erilaisilla tukihoidoilla.



[www.tassuapu.fi](http://www.tassuapu.fi)

Tarkista aina uimaveden laatu ennen uimareissua! Useimpien kuntien nettisivuilla on ajantasaista tietoa eri vesistöjen ja kunnallisten uimarantojen sinilevätilanteesta. Suomen Ympäristökeskus ([www.syke.fi](http://www.syke.fi)) raportoi sinilevätilanteesta kansallisella tasolla.

Jos sinilevää on vasta vähän, se näyttyy ihmissilmälle vedessä kelluvina vihreinä tai kellertävinä hiukkasina ja rannoille voi ajautua kapeita raitoja. Jos sinilevää on runsaasti ja ilma on tyyni, veteen syntyy vihertäviä tai kellertäviä lauttoja ja osa sinilevästä kasautuu rantaveteen, jopa rantaan. Elävä sinilevä on vihreää tai keltaista ja kun se alkaa hajota, se voi muuttua maalimaisen siniseksi tai rantaan ajautuneena jopa violetiksi. Kun tuulee, sinilevä ajautuu vedessä ja sitä voi olla vaikea huomata, sillä se on sekoittuneena vesimassaan. Siksi kaikkiin veden värjäytyksiin on syytä suhtautua asianmukaisella varovaisuudella.



## KYYNPUREMA

Kyy (Vipera Berus) on Suomen ainoa luonnonvarainen myrkkyyäärme. Kaksi muuta Suomessa esiintyvää käärmelajia, ranta- ja kangaskäärme, ovat vaarattomia. Kyy on tavallisimmin väritykseltään harmaa tai ruskeanharmaa ja sen selkäpuolella on usein musta sahalaitakuvio. On olemassa myös kokonaan tummia, lähes mustia yksilöitä. Rantakäärme (Natrix Natrix) on väritykseltään vaaleanharmaa tai ruskea ja sillä on usein kellertävänvaaleat läikät pään molemmilla puolilla. Kangaskäärmettä (Coronella Austeriaca) esiintyy Suomessa ainoastaan Ahvenanmaalla.

Kyy saattaa ahdistuessaan tai yllättyessään purra itsepuolustukseksi, mutta ei ruiskuta myrkyä jokaisen pureman yhteydessä. Myrky on kyyllä hyvin kallisarvoista, eikä käärme mielellään haaska sitä. Tästä syystä monet kyy puremat ovat harmitonta varoituspuremia, ns. "kuivapuremia". Siitä huolimatta pureman tapahduttua ei kannata jäädä odottamaan oireita vaan ryhtyä välittömästi toimenpiteisiin. Ei tiedetä, pystyykö kyy säätelemään ruiskuttamansa myrky määrää, vai vaihtelee ko kyy pureman määrän mukaan.

Kyy myrky koostuu useammasta eri yhdisteestä, joilla on erilaiset vaikutusmekanismit

ja eri yksilöiden myrkyjen koostumus on erilainen. Myrky tappava vaikutus perustuu sen aiheuttamiin vaurioihin verisuonten seinämissä ja verisoluissa, mikä johtaa shokkiin ja veren hyytymishäiriöön. Pahimmassa tapauksessa myrky saattaa aiheuttaa elimistössä yleistyneen kudonvaurion, joka johtaa veren hyytymismekanismien yliaktivaatioon. Tällöin elimistöön muodostuu lukemattomia pieniä verihyytymiä. Kun elimistö yrittää hajottaa hyytymiä, veren normaali hyytyminen heikkenee ja eläin menehtyy sisäisiin verenvuotoihin. Myrky saattaa aiheuttaa vaurioita myös sydämeen, munuaisiin, maksaan ja ruuansulatuskanavaan. Myrky vaikutus on suurempi pienen hiiren elimistössä verrattuna koiraan, mutta myös koira voi kuolla kyy pureman seurauksena.

Vaikka koira selviytyisi kyy puremasta hengissä, sille voi kehittyä pidempiaikainen sisäelin (useimmiten munuais-) vaurio, joka voi pahimmillaan jäädä pysyväksi. Valtaosa koirista kuitenkin toipuu kyy puremasta ennalleen.

Omistaja harvoin näkee itse käärmettä, mutta usein koiran on havaittu kiljahtavan ja juoksevan tai hypähtävän äkillisesti. Usein koira muuttuu pureman jälkeen nopeasti väsyneeksi ja vaisuksi ja turvotus, joka useim-

miten ilmaantuu raajaan tai kuonoon, kasvaa hyvin nopeasti. Turvotusalue on erittäin kipeä ja jos ihoa tarkastellaan huolellisesti, saattaa siitä löytyä kaksi neulanpistomaista puremajälkeä.

Kuonon alueen turvotus säikäyttää yleensä omistajaa eniten, mutta on harvinaista, että turvotus leviää sisäänpäin ja aiheuttaisi varsinaisia hengitysvaikeuksia. Itse asiassa kyy purema on vaarallisempi raajaan osuessaan verrattuna kaulan tai pään alueeseen. Tämän uskotaan johtuvan raajojen paremmasta verenkierrosta ja sen aiheuttamasta myrky nopeammasta leviämisestä.

Osa koirista ei saa kyy puremasta muita oireita kuin turvotuksen, kivun ja väsymyksen, ja paranevat muutamassa päivässä. Vakavammassa tapauksissa kyy myrky leviää elimistöön aiheuttaen verenvuotoa limakalvoilta ja iholta, soluvaurioita ja muutoksia etenkin munuaisissa mutta myös maksassa ja keuhkoissa. Samalla kun sisäelinvauriot etenevät, muuttuu koiran vointi huonommaksi, sen tajunnantaso alenee, sydämen syke hidastuu ja muuttuu epäsäännölliseksi. Lopuksi koira menehtyy sydän- ja verenkiertoelimistön toiminnanvajaukseen.

Lähde FirstVet.fi

# KOIRAN Hot Spot eli AKUUTTI KOSTEA IHOTTUMA

Hot spot on koirilla melko yleinen, äkillisesti ilmenevä pinnallinen kostea ihotulehdus, joka voi olla erittäin kivulias. Tavallisimmin ihotulehdusalue muodostuu pään, kaulan, lantion tai lonkan alueelle. Koiran hot spot tunnetaan myös nimillä koiran akuutti kostea dermatiitti tai pyotraumaattinen dermatiitti. Hot spoteja esiintyy varsinkin kesäaikaan, jolloin kosteus ja lämpö pääsevät hautomaan ihoa ja turkkia.

## KOIRAN HOT SPOT: PYOTRAUMAATTINEN DERMATIITTI ELI AKUUTTI KOSTEA IHOTTUMA

Niin sanottu ”hot spot” on punoittava, erittävä ja sen takia kostea, usein selvärajainen ja karvaton ihotulehdus. Sitä tavataan koirilla melko yleisesti, varsinkin kesäaikaan. Hot spot on yleensä erittäin kipeä. Lämpimältä hot spot on noin 3-20 cm ja se voi laajentua huomattavasti jopa tunneissa. Tulehtuneen ihoalueen läheisyydessä voi olla pienempiä, ns. satelliittimuutoksia jotka kertovat tulehduksen leviämisestä.

## KOIRAN HOT SPOTIN SYNTYMINEN

Tyypillinen potilas on nuori koira, jolla on tuuhea turkki ja aluskarva. Hot spoteja saavat helposti isot koirat, kuten labradorinnoutaja, kultainen noutaja, berninpaimenkoira, saksanpaimenkoira, rottweiler ja bernhardinkoira. Eräässä tutkimuksessa puolella sairastuneista koirista oli lyhyt, ja puolella pitkä turkki. On päätelty, että tuuhean turkin alla on lämmintä, ja kuivuminen pitkittänyt kastumisen jälkeen, mikä luo hyvät olosuhteet bakteerien lisääntymiselle. Tavallisimmin hot spoteja nähdään lämpiminä ja kosteina vuodenaikoina, mutta ruotsalaisessa tutkimuksessa tapauksia esiintyi tasaisesti ympäri vuoden.

Tyypillisesti hot spoteja saavat paksuturkkiset koirat, jotka uivat kesäisin. Hot spot nimittäin syntyy ärsytyksen, lämmön ja kosteuden aiheuttaman kutinan ja bakteerikasvun sekä epidermiksen suojan heikkenemisen seurauksena. Ihomuutos on yleensä koiran itsensä raapimalla, puremalla tai nuolemalla aiheuttama, mutta taustalla on usein myös jokin muu tekijä.

## HOT SPOTIN TAUSTASYYT

Hot spot johtuu paikallisesta ärsytyksestä, kutinasta tai kivusta, joka johtaa raapimiseen, pureskeluun tai nuolemiseen. Ihon suojaerros vaurioituu ja bakteerit pääsevät lisääntymään iholla. Ihomuutos on siis koiran itsensä aiheuttama, mutta yleensä taustalta löytyy jokin kutinaa tai kipua aiheuttava tekijä.

Iholaiset ovat tavallinen syy kutinaan. Kirput ja niiden aiheuttama kirppuallergia ovat maailmanlaajuisesti tavallisimpia syitä hot spotin syntyyn, mutta ne eivät ole ongelma Suomessa. Tait sen sijaan ovat tavallisia erityisesti kylmään vuodenaikaan. Tait viihtyvät korvien takana, ja saattavat johtaa hot spotin syntyyn pään alueella tai lantion seudulla. Kapitartunta aiheuttaa erittäin voimakasta kutinaa erityisesti korvalehtiin ja raajoihin. Punkkien aiheuttama kutina on yleensä vähäistä, mutta paikallinen ärsytys voi johtaa hot spotin syntyyn. Punkkeja tavataan useimmiten koiran etuosissa ja pään alueella.

Vierasesine ihossa tai korvassa voi aiheuttaa paikallista ärsytystä, samaten paikallisesti annosteltavat lääkkeet herkistyneelle yksilölle. Korvatulehduksesta seuraa usein korvan ja korvan taustan raapimis-

ta, joten korvat on syytä tarkistaa aina jos hot spoteja esiintyy pään alueella. Peräpäässä taas anaalirauhastulehdus tai -tukkeuma voi olla ihotulehduksen aiheuttajana.

Allergiat altistavat ihotulehduksille, myös hot spoteille. Allergisen koiran ihon suojaerros on puutteellinen ja mikrobit pääsevät helposti lisääntymään iholla. Kutina on monesti pitkittänyt, ja johtaa jatkuvaan nuolemiseen ja raapimiseen.

Myös muut kuin ihosairaudet voivat johtaa ihon vaurioitumiseen koiralla. Luusto- tai nivelkipu voi johtaa kipukohdan nuolemiseen ja pureskeluun, vaikka ontumaa ei aina olisikaan havaittu. Toistuva koiran hot spot esimerkiksi lonkan kohdalla voi olla merkki nivelkivusta.

Karvojen ajelu tai trimmaus voi johtaa ihon suojaeroksen vaurioitumiseen ja hot spotin syntyyn. Ruotsalaisessa tutkimuksessa noin 15 prosentilla sairastuneista koirista ei löydetty minkäänlaista syytä, vaan arveltiin tuuhean turkin alla pitkittyneen kosteuden altistaneen tulehdukselle.



*Hot spot on pinnallinen kostea ihotulehdus, joka voi olla erittäin kivulias. Tavallisimmin ihotulehdusalue muodostuu pään, kaulan, lantion tai lonkan alueelle. Kuvan koiralla on juuri diagnosoitu hot spot. Karvat on ajettu pois tulehdusalueelta. Ajetun alueen yläreunassa on tulehtuneen ihoalueen läheisyydessä nähtävissä pienempiä, ns. satelliittimuutoksia jotka kertovat tulehduksen leviämisestä.*



*Sama koira noin viikko myöhemmin. Hot spot on kuivunut ja ajellulla alueella on enää kuivaa rupea. Koira hoidettiin pesemällä alue laimennetulla Betadineliuoksella, kipulääkkeellä ja Isaderm-geelivoiteella.*

### KOIRAN HOT SPOTIN HOITO

Hot spot on tärkeää pitää kuivana. Tähän voi käyttää esim. hiustenkuivaajaa, mutta kokeile kädellä itse, ettei alue kuumene liikaa. Kuvittamisen takia koiran turkki trimmataan pois niin laajalti, etteivät tulehdusalueen ympärillä olevat karvat ylety siihen ja hot spot saa ”hengittää”. Jos käytät saksia, varo ettet leikkaa ihoa. Jos käytät trimmauskonetta, pese terä kunnolla jälkeenpäin. Hot spotin erite voi olla infektiivistä etkä halua siirtää sitä seuraavalle alueelle tai koiralle seuraavan kerran koiraa trimmatessasi!

Tulehtunut iho puhdistetaan kirvelemättömällä puhdisteella, esimerkiksi laimealla jodi- tai klooriheksidiiniipitoisella liuoksella. Jos alue on erittäin kipeä, voidaan käyttää suihkuttavia valmisteita. Hoidon tukena voidaan käyttää antibakteerista shampoota, ja aina on tärkeä huolehtia pesun jälkeisestä huolellisesta kuivaamisesta.

Koiraa estetään vaurioittamasta ihoa enempää raapimalla tai nuoleamalla joko kaulurin, paidan tai takatassuun laitettavan sukan avulla. Varo kuitenkin, ettei kaulurin kova muovinen reuna osu hot spot -alueelle ja aiheuta koiralle kipua. Mikäli hot spot on juuri kaulurin reunan alueella, voit kokeilla, saisitko viritettyä isomman kaulurin pannan sijasta valjaisiin ja siten eri kohtaan koiran kaulalla. Koska hot spotin on tärkeä saada ilmaa, sitä ei tule peittää sidetaitoksilla, laastareilla tai muilla vastaavilla. Uimista tulee välttää, kunnes koiran hot spot on parantunut.

### MILLOIN VIEDÄ KOIRA ELÄINLÄÄKÄRIIN?

Jos hot spot ei näytä paranevan tai se on niin kipeä, ettei kotihoito onnistu, on syytä suunnata eläinlääkəriin. Eläinlääkəriissä alue saadaan

tarvittaessa trimmattua ja hoidettua rauhoituksessa. Laaja-alainen tai syvempi hot spot -ihotulehdus voi vaatia eläinlääkəriin määräämää hoitoa tai tarvitsee lääkekuurin parantuakseen. Lääkityksen tarve arvioidaan aina tapauskohtaisesti.

Kortisonivoiteen tai -geelin on joissakin tutkimuksissa todettu nopeuttavan paranemista. Kortisonitabletteja tarvitaan, jos kutina on huomattavaa ja pitkittynyttä. Kipulääkitys on useimmiten tarpeen.

Hoidossa olennaista on kuitenkin aina etsiä taustasyyn hot spotin syntymiselle, erityisesti jos koiralle tulee toistuvasti hot spotteja.

Usein hot spot paranee nopeasti kun hoito on aloitettu, mutta on myös vaikeita tapauksia joiden kohdalla hoitoa on muutettava. Eläinlääkəriin on hyvä olla yhteydessä uudelleen jos paraneminen ei edisty toivotulla tavalla.

### HOT SPOTIN ENNALTAEHKÄISY

Ennaltaehkäisy on haastavaa, mutta turkin ajelu tai ohentaminen kesä- ja uimakauden ajaksi voi olla avuksi. Ajeltavaksi voi valita sellaiset ihoalueet jotka ovat erityisen alttiita hot spotien synnylle.

Punkki- ja kirppukarkotteita suositellaan sellaisilla alueilla, joilla niitä esiintyy. Anaalirauhaset voi tyhjentää säännöllisesti, jos ne vaivaavat toistuvasti. Allergiaan voi liittyä alttius iho- ja korva-tulehduksiin, jolloin allergian hoidon tavoitteena on ennaltaehkäistä tulehduksien uusiutumista. Uusi hot spot voi ilmestyä myöhemmin samana kesänä tai vasta seuraavana. Joillekin koirille ei koskaan ilmene uusia hot spot -tulehduksia.

# Hot Spotin ENSIAPU

**HOT SPOT**  
on punoittava, kostea ja usein  
terävärainen  
tulehdusalue koiran iholla.

**1** Leikkaa karvat tulehtuneelta alueelta ja sen ympäriltä.

**2** Puhdista haalealla vedellä, älä hankaa.

**3** Taputtele alue kuivaksi.

**4** Käytä anti-septistä suihketta, geeliä tai voidetta lievittämään tulehdusta.

**5** Estä alueen hankaaminen tai nuoleminen.



**JOS ENSIAPU EI TEHOA TAI OIREET PAHENEVAT, VIE LEMMIKKI ELÄINLÄÄKÄRIIN!**



Kuva Jarkko Pekki

# KOIRAN KANSSA ULKOMAILLE

Korona pandemian hellitettyä otetaan on monen mieleen noussut ajatus matkustamisesta. Pariin vuoteen ei ole juurikaan matkusteltu, vaan pysytty enemmän oman maan rajojen sisällä ja nyt olisikin mukava lähteä maailmalle uusia tuulia haistelemaan ja makuja maistelemaan. Mukavinta olisi tietysti matkustaa niin, että lemmikki voisi tulla mukaan matkalle. Joitakin vuosia sitten lemmikin mukaan ottaminen matkalle helpottui, etenkin EU:n sisällä mutta myös tiettyihin EU:n ulkopuolisiin maihin. Mutta mitä täytyy muistaa ja tarkistaa, ennen kuin päättää ottaa lemmikin mukaan reissuun?

On hyvä pitää mielessä, että säännöt eläimen kanssa matkustamisesta voivat muuttua lyhyelläkin varoitusajalla. Näin ollen on tärkeää AINA tarkistaa säännöt Ruokavirastosta ennen matkaan lähtöä. Ajankohtainen tieto löytyy Ruokaviraston kotisivulta.

Huomaa, että eläimen omistajalla on vastuu ottaa selvää vallitsevista säännöistä ja varmistaa, että kaikki on kunnossa matkaa varten.

Tarkista säännöt hyvissä ajoin ennen matkaa, vähintään pari kuukautta, tai pidempikin aika saatetaan tarvita, jos aikoo matkustaa EU:n ulkopuolelle, sillä kaikkien lupien ja rokotusten voimaan saattaminen voi viedä aikaa. On myös hyvä tietää, että

säännöt ovat erilaiset riippuen siitä, matkustaako eläin omistajansa kanssa, vai vaihtakseen omistajaa (myynti, uudelleensijoitus, annetaan pois, adoptoidaan), tai jos matkustaa hyvin monen eläimen kanssa.

Tässä artikkelissa käsittelemme tilanteita, joissa lemmikki matkustaa omistajansa kanssa esimerkiksi lomamatkalle, kilpailuun tai astutukseen, tai jos olet ostanut koiran ulkomailta ja matkustat kotiin sen kanssa.

## ONKO KOIRAN PAREMPI LÄHTÄÄ MUKAAN VAI JÄÄDÄ KOTIIN?

Jos aiot olla poissa vain lyhyemmän aikaa, esimerkiksi lomailla muutamasta päivästä muutama viikkoon, on eläimelle usein

parempi olla tulematta mukaan ja olla sen sijaan koiravahdin luona. Jos matka pitää sisällään pitkiä lentoja lennon vaihdoilla, on järkevää miettiä, voiko välttää eläimen mukaan ottamista. Monet eläimet stressaantuvat joutuessaan olemaan kuljetuskopassa lentokoneen rahtitilassa, jossa äänet ovat kovia. Pienemmät, alle 8 kg painoiset koirat saavat tulla matkustamoon, mutta sielläkin niiden on matkustettava asianmukaisessa, koiran kuljettamiseen tarkoitettussa kuljetuslaukussa.

Jos olet päättänyt ottaa eläimen mukaan matkalle, on järkevää opettaa koira hyvissä ajoin tuntemaan olonsa turvalliseksi kuljetuskopassa. Tämä vähentää riskiä, että eläin tuntisi olonsa pelokkaaksi tai hyvin stressaantuneeksi matkan aikana. Jos olet epävarma siitä, kuinka eläimen saa tuntemaan olonsa turvalliseksi kuljetuskopassa, voit saada vinkkejä etsimällä internetistä tietoa esimerkiksi hakusanoilla ”koiran häkkitreeni” tai ”koiran häkileikit”, tai vielä mieluummin ottamalla yhteyttä taitavaan koirankouluttajaan tai käytösasioihin perehtyneeseen eläinlääkäriin avun saamiseksi.

Lentoyhtiöillä on usein omat määräyksensä koskien kuljetuskoppan kokoa ja muotoa. Tämä tarkoittaa, että säännöt tulee aina tarkistaa etukäteen käyttämältä lentoyhtiöltä. On tärkeää tietää myös, että tiineenä olevia koiria ei saa kuljettaa kahteen viikkoon ennen odotettua synnytystä, eikä ensimmäisen viikon aikana synnytyksen jälkeen.

#### MATKAT EU:N ULKOPUOLELLE

Säännöt vaihtelevat maittain ja on omistajan vastuulla tarkistaa, mitä vaatimuksia kohdemaalla on. Mitä tulee eläinten viemiseen Suomesta EU:n ulkopuolelle, ei ole olemassa yhtenäisiä sääntöjä vaan säännöt pitää tarkistaa kohdemaan eläinlääkintäviranomaiselta.

#### MATKUSTAMINEN EU:N SISÄLLÄ

EU:n sisällä koiran kanssa matkustettaessa vaaditaan:

- Tunnistusmerkintä mikrosirulla (jos eläimellä on tatuointi, joka on tehty ennen 3.7.2011 ja se on luettavissa, on se hyväksytty)
- Voimassa oleva raivotautirokote hyväksytyllä rokotteella. Eläimen täytyy olla tunnistusmerkitty ja vähintään 12 viikkoa vanha ensimmäisellä rokotuskerralla. Perusrökötysten jälkeen täytyy kulua vähintään 21 vuorokautta ennen matkan alkua.
- EU-passi lemmikkieläimille
- Jotkin maat, kuten Suomi, voivat myös vaatia, että eläin tulee olla lääkitty ekinokokkia vastaan. Takaisin Suomeen matkustettaessa on otettava huomioon, että koiran tulee olla lääkitty ekinokokkia vastaan.
- Ruotsiin vietäessä täytyy ilmoittautua tullille

Muista aina tarkistaa ajankohtaiset, voimassa olevat määräykset ennen matkaasi!

Tuontisäännöt koiran tuomisesta Suomeen riippuvat maasta, josta eläin tuodaan (lentokoneella/laivalla/maata pitkin). Voimassa olevat määräykset löytyvät Ruokaviraston sivuilta.

#### ONKO KOHDEMAASSA TAUTEJA, JOITA VASTAAN KOIRA PITÄÄ SUOJATA?

On järkevää tarkistaa, onko esimerkiksi lomamatkan kohdemaassa tauteja, joita ei välttämättä ole Suomessa, mutta joita vastaan koira on hyvä suojata. Yksi vaihtoehto on ottaa yhteyttä alueen eläinlääkäriin kohdemaassa sekä etsiä tietoa ja lukea itse aiheesta niin paljon kuin voi. Jos aikomuksena on matkustaa lämpimämmille leveysasteille, on syytä miettiä ainakin alla lueteltuja ennaltaehkäiseviä toimenpiteitä.

- Koiralla tulee olla voimassa oleva rokotus penikkatautia, parvoa, tarttuvaa maksatulehdusta ja kennelyskää vastaan.
- Raivotautirokote on pakollinen.
- Suojaa eläin punkkeja ja kirppuja vastaan. Punkkeja löytyy myös ulkomailta; eteläisessä Euroopassa on esimerkiksi riski saada ruskea koirapunkki. Se voi levittää aivan eri tauteja kuin suomalaiset punkit, ja siksi on tärkeää käyttää ennaltaehkäisevää punkkihäätöä. Suurella todennäköisyydellä punkkihäätö suojaa koira myös kirpulta, tarkista tämä pakkausselosteesta.
- Etelä-Euroopassa hietasääsket ovat tavallisia. Nämä voivat levittää loistautia, leishmanioosia, sekä koiriin että ihmisiin. Leishmanioosia vastaan on olemassa rokote, mutta koska sen suoja ei ole sataprosenttinen, on tärkeää suojata koira hietasääskiltä. Tietty punkkilääkkeet, esim. Scalibor-panta, suojaavat myös näiltä. On kuitenkin tärkeää tiedostaa, että mikään hyttysmyrky ei anna varmaa suojaa. Siksi on tärkeää pitää koira sisätiloissa illansuussa, yöllä ja aamunkoitteessa, jolloin hyttysset ovat aktiivisimmillaan.
- Etelä-Euroopassa on myös riski saada sydänmatotartunta, jota hyttysset levittävät. Kun sydänmadot ovat asettuneet koiran sydämeen ja keuhkoihin ja kasvaneet aikuismuotoonsa, voi niistä olla erittäin vaikea päästä eroon ja ne voivat aiheuttaa vakavia vahinkoja ja pahimmillaan menehtymisen. Siksi Etelä-Euroopassa on tärkeää ennaltaehkäistä sydänmatotartuntoja käyttämällä ennaltaehkäisevää lääkevalmistetta. Esimerkkejä tällaisista valmisteista ovat Interceptor, Stronghold, Nexgard, Milbemax ja Advocate. Ota yhteyttä eläinlääkäriisi reseptiä ja neuvoja varten.
- Leptospiroosi-rokote voi olla tarpeen. Rokotuksen myötä koira saa suojan vakavia oireita vastaan, vaikka se voi edelleen saada tartunnan. Leptospiroosi-rokotteella on suhteellisen lyhyt vaikutusaika, siksi tarvitaan vähän suunnitelmallisuutta, jotta rokotus voidaan antaa sopivaan aikaan ennen matkaa.
- Ulkomailta oleilevat koirat tulee madottaa pratsikvantelia sisältävällä valmisteella ennen kotiintuloa, ekinokokki-loista vastaan. Loiset kuten ekinokokki ja sydänmato ovat selvästi tavallisempia muissa maissa verrattuna Suomeen.
- Älä ikinä anna koirasi olla tekemisissä katukoirien kanssa!

Lähde: FirstVet

# Ylös, ulos ja RETKEILEMÄÄN!



Kuva: Salla Sipilä

Retkeily ja vaellus ovat mitä parhainta puuhaa yhdessä koiran kanssa. Eläinfysioterapeutti Riikka Matikainen kertoo, mitä koiran kanssa retkeillessä on huomioitava.

Koirat jaksavat yleensä päiväretket hyvin ihmisen mukana ilman erillistä valmistautumista. Pitkiä vaellusretkiä varten koirien pitää päästä totuttelemaan vaihteleviin maastoihin ja pitkien etäisyyksien kulkemiseen.

Jo pidempää retkeä tai vaellusta suunnitellessa kannattaa huomioida koiran rotu. Pitkät vaellukset ja vaikeat maastot eivät sovi miniroduille, kun taas esimerkiksi metsästyskoirina käytetyt rodut on todennäköisesti helppo totuttaa vaelluskavereiksi.

Koirien pitää saada ihmisten tavoin totutella pitkien etäisyyksien kulkemiseen ennen vaellukselle lähtemistä. Tavallista pidempi vaellus voi tuoda esiin piileviä vaivoja esimerkiksi nivelissä. Yllättäen lisääntyvä rasitus voi myös altistaa koiran erilaisille venähdyksille, revähdyksille tai välilevyongelmille.

## PERUSKUNNON PARANNUSTA ENNEN VAE LLUSTA

Eläinfysioterapeutti Riikka Matikainen suosittelee, että vaellusta suunnittelevat koiranomistajat totuttavat koiransa lisääntyvään rasitukseen hyvissä ajoin ennen reissua. Hyvä keino koiran totuttamiseen on päivittäisten lenkkien pidentäminen. Myös juoksulenkit tai pyörän vieressä juokseminen hyvällä alustalla kohottavat koiran yleiskuntoa ja peruskestävyyttä, mikä on tärkeää pitkillä retkillä ja vaelluksilla.

”Koiran kanssa kannattaa mennä mahdollisimman samantyyppiseen maastoon, minne aikoo mennä vaeltamaan. Ei pelkkiä asfalttienkejiä, vaan mennään koiran kanssa metsään rämpimään”, Matikainen sanoo.

Metsässä vaihteleva maasto saa koiran käyttämään kehoaan monipuolisesti ja tottumaan lisääntyvään rasitukseen.

Lisääntyvän rasituksen lisäksi koira on hyvä totuttaa myös teltassa nukkumiseen. Sitä voi harjoitella vaikkapa läheisellä leirintäalueella tai omalla takapihalla.

## VARO YLIRASITUSTA

Valmistautuessa koiran täytyy saada pitää lepopäiviä, jotta sen lihakset eivät yllirasitu lisääntyneen liikunnan määrästä. Matikainen muistuttaa, että myös vaelluksella koiran täytyy saada pitää lepotaukoja päivän aikana.

Koiran yllirasituksen tunnistaa siitä, että koira voi olla tavallista jäykempi, sen voi olla vaikeaa nousta ylös tai se voi nukkua paljon. Matikainen kehottaa huomioimaan, jos koiran käytös muuttuu selkeästi tavallisesta.

”Jos koira ei meinaa jaksaa lähteä liikkeelle tai yleensä innokas koira ei halua liikkua samalla tavalla kuin aikaisemmin, kannattaa miettiä, voiko koira olla yllirasittunut”, Matikainen sanoo. Muuttuneen käytöksen takana voi olla myös jokin sairaus, joten koira kannattaa viedä eläinlääkärin tarkastettavaksi syyn selvittämiseksi.



### KOIRALLE OMA REPPU SELKÄÄN

Koira voi retkeillessä ja vaeltaessa kantaa joitakin kevyitä tavaroita omassa repussa. Koira kannattaa opettaa käyttämään reppua hyvissä ajoissa, sillä epätasaisessa ja kivikkoisessa maastossa ylimääräinen paino vaikuttaa esimerkiksi koiran tasapainoon.

Liian raskas reppu vaikuttaa koiraan hieman samoin kuin ylipaino. Jos koira ei ole tottunut kantamaan ylimääräistä painoa selässään, tavallinen kivillä ja kannoilla hyppiminen rasittaa koiran niveliä, lihaksia ja selkää vielä tavallista enemmän. ”Reppua kantaessa koiran painopiste muuttuu ja nivelien kuormitus kasvaa. Jos koiralla on vanhastaan alttiutta joillekin lihaksiston tai nivelien ongelmille, reppu voi olla liian raskas taakka kannettavaksi mukana”, Matikainen sanoo.

Ihmisellä repun paino jakautuu tasaisesti koko kehon kannateltavaksi, kun taas koiran repun paino on vain sen selän ja rintarangan kannateltavana. Matikainen muistuttaa, että koiran täytyy antaa kulkea aina osa päivästä ilman taakkaa. Talvella retkeillessä vedettävä ahkio on hyvä vaihtoehto selässä kannettavalle reppulle.

### HUOMIOI KOIRAN IKÄ JA TERVEYS RETKIÄ SUUNNITELLESSA

Nivelrikkoinen tai sydänvaivainen koira ei sovi vaelluskaveriksi. Koiran mahdolliset piilevät vaivat tulevat esiin yleensä siinä vaiheessa, kun koiran tavallisia lenkkejä pidennetään ja koira totutetaan kasvavaan rasitukseen. Pitkille retkille kannattaa ottaa mukaan vain terve koira, joka jaksaa kulkea päivämatkat ongelmitta.

Pentujen tai nuorien koirien kanssa retkeillessä on huomioitava, kuinka pitkiä matkoja ne jaksavat kulkea.

”Kun koira on jo vähän vanhempi tai aikuinen, sen keho ei pääse kuormittumaan pitkillä matkoilla liikaa, fysiikka kestää monipuolisen rasituksen ja peruskunto on jo parempi”, Matikainen sanoo.

Toki nuortenkin koirien kanssa voi retkeillä. Silloin päivämatkojen täytyy olla tarpeeksi lyhyitä. Omistajan kannattaa valmistautua kantamaan koiraan tarvittaessa sylissä tai repussa, jos koiran omat voimat loppuvat.

*’Pennillä on jo monta vaelluskokemusta, vaikka juuri tuli 1v täyteen. Kuvassa ekalla reissulla 10 viikon ikäisenä. Silloin matkaa oli 1 km ja välillä piti levätä ja matkata sylissäkin. Sen jälkeen on sitten ollut yöreissuja teltaillen.’ Kuva Susanna Poutanen*



## RETKEILIJÄN MUISTILISTAA

- Pakkaa koiralle mukaan tarpeeksi vettä ja ruokaa. Koira kuluttaa vaelluksella tavallista enemmän energiaa, joten varmista ruoan energiapitoisuus. Pakkaa mukaan hyvin säilyvää koiralle tuttua ruokaa, jotta vältyt yllättäviltä vatsavaivoilta ja ripuleilta.
- Pakkaa mukaan koiran ensiapulaukku, jotta olet valmistautunut pieniin haavereihin. Erityisesti tassujen haavat ja hyönteisten pistot vaivaavat monia koiria.
- Muista koiran omat tarvikkeet sekä makuualusta lepoetkiä varten ja makuupussi kylmiä ilmoja varten.
- Valitse reitin pituus ja rankkuus koiran kunnan mukaan.
- Huomioi sää! Vältä helteessä vaeltamista lämpöhalvauksen välttämiseksi. Varustaudu myös vaihteleviin sääolosuhteisiin tai kylmiin iltoihin ja öihin.
- Huomioi muut luonnossa kulkijat ja ohjeet koiran kanssa kulkemisesta. Useimmissa paikoissa retkeillessä ja vaeltaessa koira tulee pitää kytkettynä.
- Nauti luonnosta!

*’Itu 1.5v viime kesänä Hetta-Pallas kolmessa päivässä 55 km. Hyvin jaksoi.’  
Kuva Katri Erkkilä*



# Spondyloosikuvaustuki 2021

Spondyloosikuvaustukea on maksettu vuoden 2020 marraskuusta lähtien. Vuonna 2020 tukihakemuksia saapui 5 kpl, joista 4 täytti tuen ehdot ja tuki maksettiin. Vuonna 2021 hakemuksia tuli 31 kpl, ja ne kaikki täyttivät ehdot ja tuki maksettiin.

## Spondyloosikuvaustukea maksetaan edelleen vuonna 2022

Ohjeet kuvaustuen hakemiseksi viereisellä sivulla ->



Kennelliiton tietokannasta kuvaustuloksia löytyy vuodesta 2012 lähtien. Ohessa taulukossa on listattuna talletetut kuvaustulokset kappaleina sekä prosentteina. Kuvauttaminen on vuosien mittaan lisääntynyt, ja v 2020 kuvausten määrä jo tuplaantui edelliseen verrattuna. Vuonna 2021 oli nousua melkein 30% edelliseen verrattuna; tähän nousuun ehkä vaikutti maksettu kuvaustuki. Yhteensä vuosina 2012 – 2021 kuvattu 128 flattia, joista 0-tulos 100 koiralla (78% kuvatuista), 12 koiralla 1-tulos (9% kuvatuista), 2-tulos 14 koiralla (11% kuvatuista), 3-tulos 2 koiralla (2 %).

Vuosi	0	%	1	%	2	%	3	%	4	%	Yhteensä
2012	0		0		2	100	0		0		2
2013	1	100	0		0		0		0		1
2014	2	100	0		0		0		0		2
2015	3	60	0		1	20	1	20	0		5
2016	8	73	1	9	2	18	0		9		11
2017	11	69	2	12	2	12	1	6	0		16
2018	9	69	3	23	1	8	0		0		13
2019	11	79	3	21	0		0		0		14
2020	25	89	0		3	11	0		0		28
2021	30	83	3	8	3	8	0		0		36
Yhteensä	100	78	12	9	14	11	2	2	0		128

# Spondyloosikuvaukset

Suomen sileäkarvaiset noutajat ry tukee sileäkarvaisten noutajien selän virallista spondyloositutkimusta. Tukea saadakseen koiran omistajan tulee olla rotujärjestön jäsen. Ennen tuen maksamista tutkimustulos tulee olla julkaistu Suomen Kennelliiton jalostustietokannassa. Tutkittavan koiran tulee kuvaushetkellä olla vähintään kaksi- vuotias (24 kk) ja korkeintaan kuusivuotias (72 kk).

## TUTKIMUS ON TEHTÄVÄ SKL:N VAATIMAN TUTKIMUSPROTOKOLLAN MUKAISESTI

- \* röntgentutkimus on tehty laillistetun eläinlääkärin valvonnassa
- \* tutkimuksessa on otettu ohjeen mukainen, riittävä määrä laadukkaita kuvia
- \* koiran tulee olla tunnistusmerkitty ja tunnistusmerkintä tulee tarkistaa tutkimuksen yhteydessä
- \* koira on rauhoitettava tutkimusta varten
- \* tutkimuksessa on käytettävä SKL:n virallista röntgenlähetettä
- \* tutkittavan koiran ikä tulee olla vähintään 24 kk
- \* kuvat on lähetettävä SKL:oon lausumista varten

Tuen suuruus on 50€/ koira. Tukea maksetaan 1.1. – 31.12.2022 välisellä ajalla tehdyistä tutkimuksista. Tukea haetaan [www.flatti.net/jalostus](http://www.flatti.net/jalostus) -sivulta löytyvällä lomakkeella.

SUOMEN SILEÄKARVAISET NOUTAJAT RY:N

## PENTUVÄLITYS

- \* Hanna Hujanen 040 578 9523
- \* Sanna Lahtinen 040 731 0831

Olemme toimineet pentuvälittäjinä vuodesta 2012 lähtien. Ota rohkeasti yhteyttä: [pentu@flatti.net](mailto:pentu@flatti.net), tai tule nykäsemään hihasta kokeissa ja tapahtumissa, jos jotakin kysyttävää tulee mieleen.

Pentuvälityksen sivuilta: [www.flatti.net/pentuvälitys](http://www.flatti.net/pentuvälitys) löytyy ohjeet kasvattajille pentueiden ilmoittamiseen pentuvälitykseen ja listat suunnitteilla olevista sekä astutetuista ja syntyneistä pentueista. Sivulta löydät ohjeita myös flattipennun ostajalle.



Kuva Juho Pajari

# VALMENNUSRENKAAN KUULUMISIA

## – KOKENEEMPIEN KOIRIEN KOULUTUSPÄIVÄ NUMMISSA

Sileäkarvaisten noutajien nome-valmennusrenkaan ensimmäinen koulutus järjestettiin maaliskuun alussa Nummissa, Ylikartanon mailla hienoissa maisemissa. Kouluttajina toimivat pitkän linjan noutajaharrastajat Riitta Väisänen ja Jori Saastamoinen. Vaikka lunta oli reilusti, saatiin viikonloppuna myös nauttia auringosta.

Nome-valmennusrenkas on jaettu kahteen ryhmään, nuorempien ryhmä ja kokeneempien ryhmä. Nuorten ryhmässä on 8 koirakkoa ja kokeneempien ryhmässä 7 koirakkoa. Kokeneempien ryhmää koulutti ensimmäisenä päivänä Riitta. Hän kertoi treenaavansa paljon yksin niin, että oma toinen koira odottaa kun toinen tekee. Näin tulee treenattua myös odottamista. Hän kertoi kuulleen hyvän neuvon Tineke Antonisseltä odottamiseen. Kun ollaan, niin koiran pitää vain olla ja ohjaajan pitää myös oppia olla puuttumasta koiran tekemiseen. Tässä jälkimmäisessä asiassa ainakin minulla olisi oppimista.

Koulutuksen aikana tehtävät suoritettiin yksitellen, muiden odottaessa autossa. Pääpaino Riitan koulutuksessa oli hallinnassa ja linjojen harjoittelussa. Ensimmäisessä harjoituksessa oli tallattu polkuja neliöön missä harjoittelimme yksitellen pillikuuliaisuutta, linjoja, ohjauksia, pysähdyksiä ja seuraamista. Toisessa harjoituksessa pidensimme linjoja samalle alueelle. Kävelimme linjat koirien kanssa ja ne näkivät, kun dami jätettiin linjan päähän. Linjan päässä damit heitettiin eri kohtiin jotta koira käyttäisi nenänsä, että dami löytyy.

Teimme lisäksi harjoituksen, jossa linja ylitti ojan vinottain. Ensin lähetettiin läheltä ojaa ja sitten kauempaa ja ennen ojan ylitystä tuli vahvistaa suoraa etenemistä ”eteen”-käskyllä. Maastoesteitä kannattaa ottaa heti harjoituksiin mukaan. Viimeinen harjoitus ennen lounasta piti olla ”helppo ja nopea”. Pari pysäytystä ennen isoa damikasaa suoralla tiellä. Näin oli teoriassa... Käytännössä flattit keksivät mitä ihmeellisempiä suoritustapoja. Lounaan jälkeen menimme eri paikkaan rinteeseen juurelle, jossa tehtiin markkeerauksia launcherilla. Ensin ykkös- sitten kakkosmarkkeerauksia. Aina kuitenkin niin, että sama koira haki vain yhden damin. Kaikki koirat pysyivät hienosti rivissä ja damitkin löytyi suhteellisen helposti.

Seuraavana päivänä ryhmäämme koulutti Jori. Jorilla on ollut sileäkarvaisia noutajia vuodesta 1996 ja hän kasvattaa niitä ken-



nelnimellä Biehkän. Minun Nappi on myös biehkalainen, Biehkän Huihai. Jorilla on lempeä tyyli kouluttaa koiria ja hän painottaa hyvää suhdetta koiraan koulutuksen pohjaksi. Olen onnekas kun olen saanut treenata usein hänen kanssaan ja tutustua noutajien maailmaan hänen avullaan. Olen oppinut, että olisi tärkeää, että koira luottaa ohjaajaan ja sen tulisi kuunnella ohjeita. Silti koulutuksen tulisi olla yllätyksellistä, ettei koira arvaa mitä ollaan tekemässä ja näin ollen ala ennakoida ja tehdä liikaa omia ratkaisuja.

Tällä kertaa olimme koko ryhmä samaan aikaan pellolla, meitä oli yhteensä seitsemän koirakkoa. Meidät jaettiin kahteen ryhmään josta toiset tekivät ensin linjoja ja toiset markkeerauksia linjojen yli. Ja kun kaikki oli tehnyt vaihdettiin paikkoja. Linjadamit näytettiin ensin koirille ja pikkuhijaa kun paikka oli tuttu, niin tehtävää vaikeutettiin.


Toisena harjoituksena oli ”salmiakikkuvio” missä koirat juoksivat ristiin samaan aikaan linjoja, tai pienellä viiveellä, ettei törmäyksiä tapahtunut. Samoin kuten edellisessä teh-

tävässä tässäkin oltiin kahdessa ryhmässä, jossa toiset hakivat häiriömarkkeerauksia linjojen yli.

Viimeinen tehtävä oli pitkä linja rinteestä jäätyneen lammen yli. Tässä koira jätettiin ylös rinteeseen ja kutsuttiin sieltä, avustaja jätti sen jälkeen damin vähän taakse siitä paikasta jossa koira oli odottanut. Sitten koira sai hakea markkeerauksen ja lopuksi linja haettiin pois. Tämän tehtävän yhteydessä eräälle ohjaajalle tapahtui tapaturma joka vaati lääkäriä, mutta onneksi tietojen mukaan hoito ja toipuminen on hyvällä mallilla.

Viimeisestä ikävästä tapahtumasta huolimatta, viikonlopusta jäi hyvä fiilis ja odottava tunnelma seuraavaan koulutukseen. Porukka oli innostunut oppimaan ja koirat olivat jo nyt hienolla mallilla. Mielenkiintoista nähdä minkälaisiin suorituksiin vielä yltävät vuoden edetessä.

*Kiitos kouluttajille, järjestäjille ja avustajille hyvästä viikonlopusta. Hyviä treenejä toivottaa Martina ja Nappi*



*”On tärkeää, että koira luottaa ohjaajaansa ja kuuntelee ohjeita. Silti koulutuksen tulisi olla yllätyksellistä, ettei koira arvaa mitä ollaan tekemässä ja näin ollen ala ennakoida ja tehdä liikaa omia ratkaisuja.”*

# – NUORTEN KOIRIEN KOULUTUS – JORI SAASTAMOINEN

Tämän vuoden valmennusrenkaan koulutukset alkoivat Mäntsälässä, jossa aurinkoinen keli suosi meitä koko viikonlopun ajan. Osallistuin koulutuksiin nuorten ryhmässä koirani Ansan kanssa. Lauantaina kouluttauduimme Jori Saastamoisen ja sunnuntaina Riitta Väisäsen opissa. Nuorille koirille oli suunniteltu monipuoliset harjoitukset, joissa oli tarpeeksi haastetta. Viikonlopun aikana pääsimme tekemään sopivasti lajiharjoituksia, hallittavuutta sekä passissa odottelua. Alla kuvaus harjoituksista.

## HARJOITUS 1.

Ensimmäisessä harjoituksessa ryhmä jaettiin puoliksi. Kolme koirakkoa aloitti ohjauksilla, kun taas neljä koirakkoa jäi sivuun odottamaan markkeerauksia.

Kolme ohjausta suorittavaa koirakkoa siirtyi pelloilla merkittyihin kohtiin A, B ja C. Linjojen A, B ja C päähän oli valmiiksi laitettu damit. Koirat kytkettiin irti, ja ne seurautettiin rivissä dameille. Damien kohdalla käännyttiin takaisin lähtöpistettä kohti. Vuorotellen seurautettiin koira noin puoleen väliin linjaa ja jätettiin siihen paikallaoloon ohjaajan siirtyessä lähetyspisteeseen. Koira kutsuttiin luokse, minkä jälkeen se lähetettiin eteenlähteyksenä damille.

Kun kaikki koirakot olivat suorittaneet tehtävän, seurautettiin koira uudelleen paikkaan, jossa dami oli ollut. Paikkaan jätettiin uusi dami koiran nähden ja käännyttiin kohti lähtöpistettä. Koirat seurautettiin rivissä kohti lähtöpistettä. Kaikki koirat jätettiin paikallaoloon noin puoliväliin linjoja. Ohjaajan palasivat lähtöpisteeseen, ja kutsuivat koirat yksitellen nimellä luokse.

Ennen eteenlähteyksiä lisättiin markkeeraushäiriöt. Heittäjä seisoi linjojen välisellä alueella. Ensin heitettiin markkeeraus paikkaan D, eli keskelle linjaa A. Yksi markkeerauskoira koista haki sen pois, minkä jälkeen pisteessä A odottava koira lähetettiin eteenlähteyksenä hakemaan linjan päässä oleva dami.

Tämän jälkeen paikkaan E heitettiin markkeeraus, jonka markkeerauskoira kävi hakemassa, ja tämän jälkeen pisteessä B odottava koira lähetettiin linjan päässä olevalle damille. Sama toistettiin myös linjalla C.

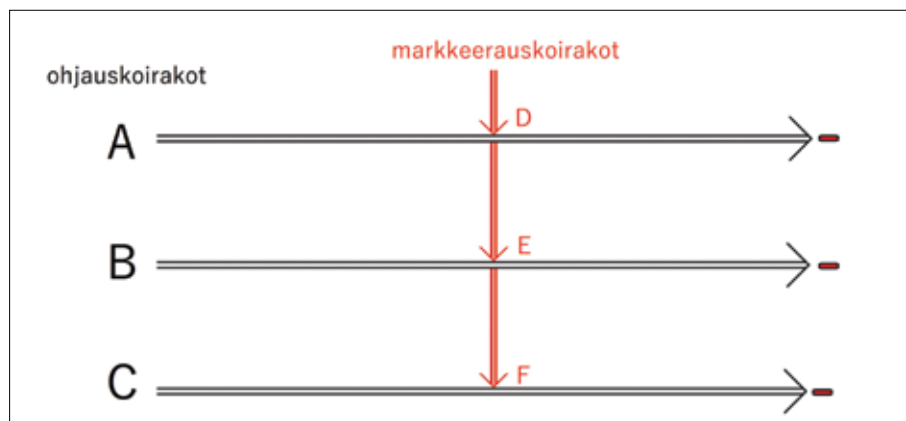
Tässä vaiheessa linjat olivat koirille jo tuttuja, joten linjojen päähän laitettiin motivoimattomat uudet damit ja toistettiin uudelleen markkeeraushäiriöt samalla tavalla kuin aiemmassa vaiheessa.

Tämän jälkeen koirakot vaihtoivat paikkoja, eli markkeerauksia hakeneet koirakot siirtyivät tekemään ohjaustehtävää pisteisiin A, B ja C, kun taas ohjauksia tehneet koirakot siirtyivät hakemaan markkeerauksia.

Harjoituksessa yhdistyi mukavasti hallittavuus (seuraaminen, paikallaolo ja luoksetulo) sekä lajiharjoittelu. Ohjaukset oli motivoitu nuorille koirille, mutta häiriönä toimi viereisellä linjalla oleva dami sekä matkalla ohitettava heittäjä. Lisäksi tietysti linjoille osuvat markkeerauspaikat toimivat hyvin häiriönä, jotka koirat ylittivät kyllä ongelmitta. Markkeerauksissa koirat joutuivat erottelemaan etäisyyttä damiin, kun pudotukset tulivat samalle linjalle, mutta eri etäisyyksille lähetyspaikasta. Koirat saivat myös harjoitella rivissä työskentelyä, eli odottelua ohjaajan vierellä vaikka vieressä oleva koira pääsee noutoon. Jori ohjeisti myös, miten harjoitusta voidaan vaikeuttaa esimerkiksi matkoja lisäämällä, tai lisäämällä toinen markkeerauslinja matkalle.

## HARJOITUS 2.

Ryhmä jaettiin taas kahtia, ja kolme koirakkoa siirtyi paikoille A, B ja C. Koirakot hakivat ensin damit, jotka oli koirien näkemättä viety linjojen päähän. Linjat olivat kuitenkin koirille jo tutut, sillä kukin koira suoritti saman linjan kuin aiemmassa tehtävässä.



Ryhmäkuvassa: Toppe, Pinni, Pulu, Ansa, Tellu, Zack ja Pisa.



Tämän jälkeen ohjauspaikat täytettiin jälleen koirien näkemättä, ja harjoitusta vaikeutettiin heittämällä koirakoiden taakse häiriömarkkeeraus. Linjalla A ollut koirakko aloitti katsomalla markkeerauksen, ja kääntämällä sitten rintamasuunnan kohti ohjausdama. Ohjausdama haettiin eteenlähetyksenä. Sen jälkeen käännyttiin takaisin kohti häiriömarkkeerausta, jonka joko ohjaaja tai sivussa odottava markkeerauskoiraa kävi hakemassa.

Myös B- ja C-linjoille olevat koirakot suorittivat saman tehtävän. Tämän jälkeen koirakot vaihtoivat taas paikkoja, eli markkeerauksia hakeneet koirakot siirtyivät linjojen A, B ja C päähän.

### HARJOITUS 3.

Ruokataun jälkeen harjoitukset jatkuivat. Ryhmä jaettiin taas kahtia niin, että neljä koirakkoa siirtyi suorittamaan ohjauksia ja kolme koirakkoa olivat sivummalla odottamassa markkeerauksia. Kaksi ohjauskoirakkoa meni pisteelle A ja kaksi koirakkoa pisteelle D. Ensimmäinen koirakoista pisteellä A jätti lähtöpisteeseen damin ja seurautti koiran vapaana pisteelle B. Samaan aikaan ensimmäinen koirakoista pisteellä D jätti damin lähtöpisteeseen ja seurautti koiran pisteelle E. Koirakot hakivat omat linjansa vuorotellen. Tämän jälkeen pisteillä A ja D odottavat toiset koirakot suorittivat saman tehtävän.

Seuraavaksi ensimmäinen koirakko pisteellä B jätti damin lähtöpisteeseen ja siirtyi pisteelle C, ja ensimmäinen koirakko pisteellä E jätti damin lähtöpisteeseen ja siirtyi pisteelle F. Koirat hakivat jätetyt damit vuorotellen eteenlähetyksenä. Tämän jälkeen pisteillä B ja E odottavat toiset koirakot suorittivat saman tehtävän.

Tässä vaiheessa otettiin ensimmäiset markkeeraukset. Markkeeraukset heitettiin linjo-

jen B-C ja E-F risteyskohtaan sekä linjojen A-B ja D-E risteyskohtaan. Markkeerauskoirakot hakivat vuorollaan nämä damit pois.

Tämän jälkeen ohjaustehtävää jatkettiin niin, että yksi koirakko pisteeltä F jätti lähtöpisteeseen damin ja siirtyi koiran kanssa takaisin pisteelle E. Samoin toinen koirakko pisteellä C jätti lähtöpisteeseen damin ja siirtyi koiran kanssa takaisin pisteelle B. Koirakot lähetettiin eteenlähetykseen niin, että kun ensimmäisenä lähetetty koirakko oli linjojen risteämiskohdassa, toinen koira lähetettiin matkaan. Tämän jälkeen pisteillä F ja C odottavat toiset koirakot suorittivat saman tehtävän.

Tässä vaiheessa otettiin taas markkeeraukset linjojen B-C ja E-F risteyskohtaan sekä linjojen A-B ja D-E risteyskohtaan. Markkeerauskoirakot hakivat vuorollaan nämä damit pois.

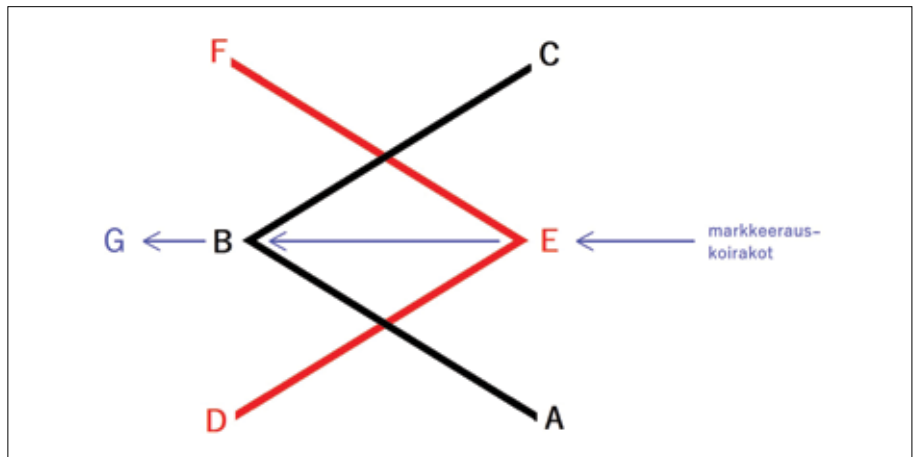
Ohjauksia jatkettiin taas niin, että toinen koirakoista pisteeltä B jätti lähtöpisteeseen damin ja seurautti koiran pisteelle A, samoin kuin toinen koirakoista pisteellä E jätti lähtöpisteeseen damin ja seurautti koiran pisteelle

D. Eteenlähetystehtävä suoritettiin taas niin, että kun ensimmäisenä lähetetty koirakko oli linjojen risteämiskohdassa, toinen koira lähetettiin matkaan.

Lopuksi markkeerauksia suorittaville koirille heitettiin markkeeraukset vuorotellen pisteisiin E, B ja G, niin että jokainen koira sai hakea yhden damin jokaisesta pisteestä. Kun markkeeraukset tulivat samalle linjalle, oppi koira samalla hahmottamaan etäisyyttä damiin. Lisähäiriönä toimivat vanhat hajupaiikat matkalla markkeeraukselle.

Kun kaikki markkeeraukset oli suoritettu, vaihdettiin paikkoja niin, että markkeerauskoirakot siirtyivät ohjaustehtävään ja toispäin.

Harjoitus oli todella hyvä, sillä pääsimme tekemään linjaa jo suuremmissa häiriöissä, kun toinen koira ensin meni läpi oman koiran ohjauslinjan ja lopulta niin, että koirat työskentelivät samaan aikaan. Harjoitukset oli kuitenkin motivoituja, minkä vuoksi koirat onnistuivat hyvin haastavasta tehtävästä huolimatta.



# KASVATTAJATOIMIKUNNAN JÄRJESTÄMÄ NUORTEN ALLE 2-VUOTIAIDEN FLATTIEN

# KATSELMUS

ENSİKERTALAISET: LA 10.9.22  
AIEMMIN KÄYNEET: SU 11.9.22

PAUKUN MAJALLA KOUVOLASSA (OS. HEVOSSUONPOLKU 121)



## KATSELMUS:

Katselmuksessa arvioidaan sekä rodunomaista työskentelyä että koiran rakennetta ja ulkomuotoa. Katselmukseen ovat tervetulleita myös kives- ja purentavikaiset koirat.

## ARVOSTELU:

Koirat saavat kaikista osioista kirjallisen arvostelun. Katselmuksen toteuttavat aktiiviset noutajakoiraoharrastajat.

## RASTIT:

- Ulkomuoto: Kirsi Nieminen (Kennel Heilurihännän) ja Jonna Vassbotn (Kennel Simon Say, Norja)
- Markkeeraus (damit): Ramin Miraftabi
- Jäljestys: Anu Numminen
- Hakuruutu (riistat): Noora Saarikko
- Vesirasti: Christina Kiuru ja Marko Nikkonen (Kennel Flatkiss).

\*Muutokset mahdollisia!

## HINTA:

Maksu jäsenille 50€, ei-jäsenet 55€.

Maksuun sisältyy 1 henkilön ruokailu + kahvit, mahdolliset muut ruokailijat 10 €/hlö, alle 10-vuotiaat 5 €/hlö.



Sitovat ilmoittautumiset 29.8.2022 mennessä  
flatti.net -sivuston kaavakkeella.

*Huom! Mukaan mahtuu enintään 12 koiraa/päivä*

# TERVETULOA!



Suomen sileäkarvaiset noutajat ry  
Finska flatcoated retrieverklubben rf

Tärkeää! Huomioidaan itsemme ja toisemme ja noudatetaan mahdollisesti voimassaolevaa koronaohjeistusta tapahtumassa!



# VALMENNUSRENKAAN KUULUMISIA

## – NUORTEN KOIRIEN KOULUTUS – RIITTA VÄISÄNEN

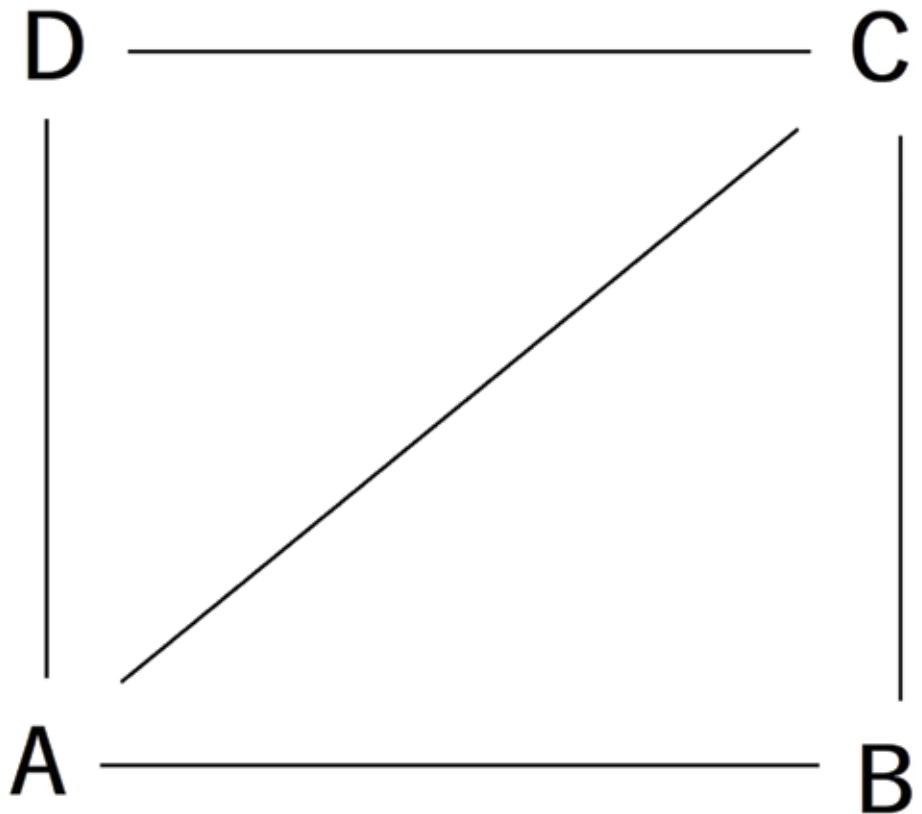
### HARJOITUS 1.

Sunnuntaina jatkoimme Riitta Väisänen opissa. Harjoitus suoritettiin avoimella kentällä, johon oli valmiiksi tallottu lumeen kuvassa näkyvä kaavio. Koirakko aloitti seuraamisen pisteestä A siirtymällä pisteeseen B, jonne jätettiin yksi dami. Sitten siirryttiin koiran kanssa pisteeseen C. Koiraa lähetettiin eteenlähetyksenä hakemaan pisteessä B oleva dami. Palautuksen jälkeen jätettiin dami pisteeseen C ja siirryttiin koiran kanssa pisteeseen D. Otettiin taas eteenlähetyksenä ylös dami pisteestä C. Dami jätettiin pisteeseen D ja seurautettiin koiraa pisteeseen A. Koiraa lähetettiin eteenlähetyksellä pisteeseen D hakemaan dami.

Tämän jälkeen laitettiin koiran näkemättä damit pisteisiin B, C, D ja A. Koiraa lähetettiin pisteestä A pisteeseen B eteenlähetyksenä. Palautuksen jälkeen koiran kanssa siirryttiin pisteeseen B ja lähetettiin se eteenlähetyksenä pisteeseen C. Sitten siirryttiin pisteeseen C ja haettiin dami pisteestä D. Seuraavaksi siirryttiin pisteeseen D ja haettiin dami pisteestä A. Lopuksi siirryttiin koiran kanssa takaisin pisteeseen A.

Seuraavaksi harjoiteltiin sivusuuntia seurauttamalla koiraa puoliväliin A ja C pisteitä, ja käännettiin rintamasuunta kohti pistettä B. Kouluttaja laittoi koiran nähden damin pisteeseen B, minkä jälkeen koirakko jatkoi seuruutusta kohti pistettä C. Myös sinne jätettiin dami. Koiran kanssa siirryttiin hieman takaisin päin kohti pistettä A, ja jätettiin koiraa paikallaan. Ohjaaja siirtyi takaisin pisteeseen A. Koiraa kutsuttiin luokse ja pysäytettiin noin linjan puolivälissä, mistä koiraa ohjattiin sivusuunnalla pisteellä B olevalle damille. Kun koiraa oli palauttanut damin, se lähetettiin eteenlähetyksenä damille C.

Harjoitusta vaikeutettiin vielä hieman laittamalla damit pisteisiin C ja D. Koiraa lähetettiin ensin hakemaan dami pisteeltä D. Tämän jälkeen koiraa ohjattiin uudelleen pisteeseen D, jossa se pysäytettiin ja ohjattiin sitten sivusuunnalla pisteeseen C.



Harjoitus tarjoaa hyvän kaavion, jolla harjoitella eteenlähetyksiä ja sivusuuntia, sekä samalla seuraamista ja pillipysäytystä. Kaaviota voi soveltaa erilaisissa maastoissa ja erilaisilla etäisyyksillä.

### HARJOITUS 2.

Ruokailun jälkeen siirryimme maaston puolelle. Maastona oli jyrkkä rinne, johon koirille tehtiin vuorotellen ykkösmarkkeeraus. Markkeerauksen noutamisen jälkeen koiraa ohjattiin eteenlähetyksenä markkeerauspaikalle hakemaan ohjausdami. Haasteena oli nouseva maasto sekä matkalle osuva kaatunut puu, jonka koirat helposti kiersivät. Riitta ohjeisti kuitenkin koiran ohjauksessa niin, että kaikki koirat saivat myös ohjausdamin helposti ylös.

Toisella kierroksella koirille tehtiin linjamarkkeeraus niin, että kauempi paikka oli edellisellä kierroksella käytetty markkeerauspaikka ja lähempi paikka aivan linjalle osuvan kaatuneen puun takana. Markkeeraus ohjasi koirat ylittämään puunrungon suoraan. Kauemmalle markkeeraukselle lähetettäessä koiraa ohjeistettiin lähettämään markkeerauskäskyllä, jos koiraa selvästi muisti pudotuksen, tai ohjauskäskyllä, mikäli koiralla ei näyttänyt olevan selvää mielikuvaa pudotuksesta. Koirakot suorittivat myös haastavalta tuntuneen linjamarkkeerauksen hyvin.

Haluan vielä kiittää kouluttajia Joria ja Riittaa, valmennusrenkaan järjestäjää Helliä sekä kaikkia kanssatreenaajia antoisasta koulutusviikonlopusta!

– Noora Saarikko

# VALMENNUSRENKAAN KUULUMISIA

## - NUORTEN KOIRIEN KOULUTUS - ESA VALKONEN

Esa Valkonen piti nuorten koirien renkaalle koulutuksen 27.3. Korpilahdella Surkeella. Lunta oli vielä paljon, mutta se onneksi kantoi hyvin ja metsäinen rinne oli jo sula.



### TEHTÄVÄT

Aluksi tehtiin helppo muistinouto, jossa yhdessä koiran kanssa vietiin dami, palattiin lähetyspaikalle ja koira sai noutaa heti. Tehtävässä katsottiin kuinka koira seuraa metsässä epätasaisessa maastossa ja kuinka se noutaa ja luovuttaa. Seuraamisessa oli haasteita, joten melkein kaikkiin tehtäviin tästä eteenpäin oli yhdistetty seuraamisen harjoittelu.

Seuraavaksi kahdeksan koiran porukka jaettiin kahtia ja teimme neljän koiran kanssa seuraamis- ja markkeerausharjoituksen kovalla hangella. Koirat seurasivat ympyrässä, Esa oli keskellä ja heitti seuraamisen lomassa jokaiselle koiralle markkeerauksen ringin ulkopuolelle. Jotta pääsi noutamaan, piti ensin seurata hyvin ja istua rauhassa ohjaajan sivulla kun pysähdyttiin ja heitto tuli. Tämä oli myös hyvä harjoitus nuorelle koiralle kun piti mennä ja tulla muiden koirien ja ihmisten välistä.

Tämän jälkeen tehtiin pareittain markkeerausharjoitus, jossa toinen koira oli passissa ja toinen nouti ykkösmarkkeerauksen. Oikeanpuoleiselle koiralle tuli ykkösmarkkeeraus suoraan rinnettä ylös. Heittäjä seisoivat tasanteella n. 35 m päässä ja heitti damin itsestään etuviistoon vasemmalle. Koira näki heittäjän ja kaaren, muttei damin putoamispaikkaa. Heitto ei näkynyt kovinkaan hyvin tummassa metsässä. Kun ensimmäinen koira oli noutanut heiton, vaihdettiin paikkoja ja noutanut koira tuli passiin vasemmalle puolelle ja passissa ollut pääsi noutamaan.

Tämän jälkeen tehtiin myös paritehtävänä seuraava harjoitus: seurutettiin koiria Esan perässä n. 25m rinnettä poikittain kaatuneen puunrungon luokse. Esa piilotti rungon ympärille kaksi damia koirien nähdessä. Palattiin lähetyspaikalle ja Esa ampui vielä starttipistoolilla laukauksen ohjauksen suuntaan. Oikeanpuoleiselle koiralle tuli taas markkeeraus ylärinteeseen, markkeeraus haettiin heti,

jonka jälkeen vasemmanpuoleinen koira haki ohjauksen. Sitten vaihdettiin paikkoja ja tehtiin tehtävät toisinpäin.

Sitten lisättiin samaan tehtävään drive ja muistimarkkeeraus. Ohjauspaikkaa ei enää motivoitu koiralle, lähetyspaikka oli sama kuin paritehtävässä. Esa lähti kävelemään oikealta vasemmalle ohjauslinjan yli ja heitti mennessään ohjauslinjan päälle damin, jonka nosti pois. Se jälkeen hän käveli vasemmalle aukolle ja heitti markkeerauksen n. 90 asteen kulmaan ohjauslinjasta n. 40 m päähän hangelle. Markkeeraus piti jättää muistiin ja ottaa ensin ohjaus. Koirat myös harjoittelivat ohjauksen yhteydessä tyhjän hajupaikan ylitystä (pois nostettu heitto) ja sitä, että linja pidetään vaikka muuallakin on tapahtumia. Kokeneemmille koirille tehtiin versio, jossa avustaja heitti ensin samaan paikkaan ylärinteeseen damin kuin paritehtävässä oli ollut ja Esa heitti jälleen häiriön ohjauslinjalle (nostettiin taas pois), sekä noudettavan damin vasemmalle aukolle. Ohjaus otettiin jälleen ensin, sen jälkeen vapaavalintaisessa järjestyksessä sivuilla olevat markkeeraukset. Jos ajattelet ristikkoharjoitusta, niin lähetyspaikka oli ristikon keskellä, ohjaus ylhäällä ja markkeeraukset suunnilleen sivuilla vähän etuviistossa lähetyspaikasta, mutta ei kuitenkaan liian lähellä ohjausta.

Tässä tehtävässä tuli jo selkeitä eroja koirien välillä. Osalle tuotti tuskaa luopua heitosta ja keskittyä ohjaukseen, osa meni kyllä ohjauspaikalle, muttei malttanut keskittyä siellä etsimiseen vaan yritti juosta markkeeraukselle.

Lopuksi seurutettiin koiria pareittain aukon ja metsän rajassa sivusuunnassa rinnettä pitkäkö matka, niin että Esa käveli koirien välissä ja avustaja käveli aukon puolella dami kädessä eikä edes heittänyt mitään. Koirilla ja ohjaajilla oli siis vaikeutena epätasainen maasto, puut, ”tuomari” joka käveli vieressä sekä vielä ihminen jolla oli dameja ja joka heilutteli niitä kulkiessaan. Aika monta häiriötä siis.

### TELLUN SUORITUS

Tellu pärjasi aika hyvin. Se oli hiven levoton odotuspaikalla, sitä kiinnostaa tällä hetkellä

kaikki hajut ja lieviä valeraskausoireita on myös, joten se ei ehkä ihan parhaimmillaan ollut. Tehtävät se teki kuitenkin hyvin, hyvät ylösotot, ei metsästystä dami suussa, pääosin myös hyvät otteet ja kauniit luovutukset. Noudot oli sille helppoja, ainut missä vähän oli epävarmuutta oli ohjaukselle meno kahden markkeerauksen välistä. Mutta siinäkin se piti hyvin linjan, ehkä vähän meni hitaammin kuin normaalisti. Seuraaminen oli aika ajoittain väljää, parille heitolle se nytkähti ennen lähetystä, mutta muuten ei mitään isompia ongelmia.

#### MITÄ JÄI KÄTEEN

Sen lisäksi että seuraaminen on tärkeä taito, se vaatii myös koiralta malttamista ja keskittymistä muuhunkin kuin noutamiseen ja nuorelle koiralle sitä pitäisi tehdä tosi paljon, jotta siitä tulee helppoa ja vaivatonta. Kokeissa on altavastaajana, jos ei voi luottaa, että koira pysyy sivulla käännoksissä ja siirtymi-

sissä. Tellu seuraa hyvin jos ei ole häiriötä, mutta sunnuntaina sillä oli vaikeuksia keskittyä kun ympärillä oli paljon hajua ja tapahtumia. Se ei myöskään osaa kääntyä sivullani kun vaihdan rintamasuuntaa, vaan jää eteen tai taakse poikittain, mikä paljastui kun ajattelin kääntyä, jotta se näkee Esan viimeisen heiton. Hihnalla tämänkin olisi saanut onnistumaan, mutta toisaalta nyt on selvillä, ettei se vaan osaa vielä.

Tykkäsin myös siitä, että se jaksoi keskittyä koko päivän aina kun sen oma vuoro oli. Tosin siihen varmaan auttaa se, että olemme aika lailla erossa muista odottaessa, enkä anna sen juuri seurustella muiden kanssa. Kävin myös useasti tekemässä sen kanssa pienen kävelylenkin, jossa se sai haistella ja käydä pissalla ja sitten tehtiin vähän pysäytyksiä, seuraamista heittopalkalla, muutama sivusuuntaharjoitus ym., jotta se malttoi sitten odotuspaikalla istua käskyn alla. Jos aja-

tellaan että esim. WT-kokeessa koira odottaa suurimman osan päivästä ja käy vain välillä tekemässä pikku tehtävän tai että nome-B-kokeessa odotetaan vaikka pari tuntia ennen omaa vuoroa, pitäisi koiran osata olla levollinen. Puhumattakaan A-kokeesta, jossa ei juuri muuta tehdäkään kuin odotellaan.

Noitten pikkutehtävien tekeminen odotusajalla on myös keskittymistä minuun muitten koirien tai hajujen sijaan. Toivottavasti tällä taktiikalla Tellusta tulee helppo koekoira, joka osaa levätä kokeessa kun tilaisuus siihen on.

*Kiitos Esalle hyvistä vinkeistä ja kanssatreenaajille mukavasta päivästä!*

*- Riitta & Tellu*



# Kokeneempien ryhmä 26.3.

## – Kouluttajana Pasi Pöppönen

Tällä kertaa sää ei varsinaisesti suosinut, vaan koulutuspäivä vedettiin läpi aikamoisessa myrskyssä, mutta sehän ei tunnetusti koiraharrastajia lannista! Treenimaastona oli metsäinen, lähes kokonaan sula rinne, jonka alapuolelle avautui luminen hakkuuaukko. Jo tässä vaiheessa koettiin ensimmäinen oppimisen elämys, sillä harvoin treenejä tulee tehtyä vastaavanlaisessa rinne- maastossa.

### PÄIVÄ ALOITETTIIN WALK-UPILLA

Aamupäivän treenien aiheena oli walk-up. Ennen varsinaisen harjoituksen alkua koirille jätettiin walk-upin lähtöpaikan tietämille taimikon reunaan muistipaikkaan damit, jotka noudettiin vasta iltapäivän lopuksi.

Walk-upissa koirakot etenivät rivissä kouluttajan määräämässä tahdissa rinteen myötäisesti. Rivin oikean reunimmiselle koirakolle tuli ykkösmarkkeeraus rinteen metsämaastoon, rivin keskimmaiselle keskelle metsään ja vasemman reunimmiselle hakkuuaukulle. Noutavien koirakkojen välissä oli koirakot, jotka eivät olleet noutovuorossa. Kaikki markkeeraukset katsottiin ensin ja noudettiin sitten vuorotellen, jonka jälkeen rivistöissä vaihdettiin paikkoja ja jatkettiin walk-upia. Tässä testattiin sekä koiran, että ohjaajan muistia.

Harjoituksessa korostui myös hyvän seuraamisen merkitys, sillä puita ja risukasoja väistellessä ohjaajan huomio herkästi keskittyi pystyssä pysymiseen ja koiran seuraamisen vahtimiseen sen sijaan, että olisi pystynyt rekisteröimään minne markkeeraukset tippuvat.

Ohjaajan tulisi myös pystyä huolehtimaan, että koiralla on mahdollisuus nähdä markkeeraus. Täytyy muistaa siis harjoitella seuraamista myös vaativammassa maastossa! Walk-upin päätteeksi tehtiin vielä iltapäivää varten aukon reunaan muistipaikka, jonne tehtiin ohjaus. Lisäksi walk-upin puolivälin tienoilla koirille oli jätetty muistidamit kaatuneen puunrungon läheisyy-

teen, jonne tehtiin aamupäivän päätteeksi vielä ohjaukset.

### ILTAPÄIVÄN AIHEENA DRIVE

Iltapäivällä treenit jatkuivat samassa maastossa, mutta tällä kertaa aiheena oli drive. Drivessa koirakot pysyivät rivissä paikallaan, mutta jokaisen kierroksen jälkeen järjestystä jälleen vaihdettiin. Varsinainen drive eteni rinteessä ylös ja alas avustajien heitellessä dameja samalla ränkättäen ja startterilla ampuen. Osa dameista kerättiin pois, mutta kaksi heitoista jätettiin ennalta sovittuihin paikkoihin.

Noudot driveen tulivat kahdelle rivin oikeassa reunassa olevalle koirakolle, joista toisen tuli noutaa 1. heitetty dami ja toisen 2. heitetty dami. Tässä harjoituksessa ohjaajien tuli olla hereillä, jotta oikea dami saatiin talteen. Päivän mittaan tehtäviä tuli myös kahdelle vasemmalla reunassa oleville koirakoille, kuten myös keskelle. Välissä oli jälleen koiria, jotka eivät olleet noutovuorossa. Rivin vasemmalla reunassa toinen koirakko otti ohjauksen aukon reunaan aamupäivällä tehtyyn muistipaikkaan ja tehtävään lisättiin myös haastetta heittämällä viereiselle koirakolle markkeeraus samalle linjalle muistipaikan kanssa.

Viimeisimpänä rivin keskimmaiselle koirakolle ammuttiin launcherilla pitkä markkeeraus metsään tai hakkuuaukulle. Jälleen kaikki tehtävät katsottiin ensin ja noudot tehtiin vuorotellen, mikä laittoi koirien ja etenkin ohjaajien muistin koetukselle. Iltapäivän lopuksi otettiin vielä ohjaukset aamupäivällä taimikon reunaan tehtyyn muistipaikkaan.

### MITÄ OPITTAVAA?

Päivän harjoitukset opettivat paljon koiran ohjaamisesta, etenkin siitä kuinka ohjaajan tulee pysyä tilanteen tasalla voidakseen tarvittaessa ohjata koiraa. Toisaalta tulisi myös oppia lukemaan koiraa ja luottamaan siihen, sillä kaikissa tilanteissa ohjaajalla ei ole tietoa missä noudettavaa tarkalleen ottaen on.

*'Pillipysäytykseen tulisi kiinnittää huomiota, sillä usein ohjaajalla on tapana pysäyttää koira hieman hätäisesti ja antaa välittömästi uusi käsky. Sen sijaan koira tulisi pysäyttää ja rauhoittaa tilanne kunnolla ennen uutta käskyä, jotta sekä ohjaajan että koiran ajatukset ehditään saada kasaan.'*

Koirille tällainen harjoitus, jossa oli paljon erilaisia häiriöitä ja tapahtumia, kehitti varmasti malttia, mutta myös muistia ja häiriöistä luopumista. Sekin opittiin, että hyvän ohjaajan tunnistaa siitä, että hän puhaltaa pilliin riittävän ajoissa ja puuttuu peliin tarvittaessa (eikä jää haaveilemaan mahdollisesta kurssin korjaantumisesta, kuten allekirjoittanut). Tässä korostuu tietenkin myös koiran pillikuuliaisuus, jossa niin ikään allekirjoittaneilla on työnsarkaa.

Harjoituksissa tulisi painottaa ohjauksia ja tehdä suuntaharjoituksia säännöllisesti, myös metsämaastossa ja ohjaajan ja koiran välimatkaa kasvattaen.

Pillipysäytykseen tulisi kiinnittää huomiota, sillä usein ohjaajalla on tapana pysäyttää koira hieman hätäisesti ja antaa välittömästi uusi käsky. Sen sijaan koira tulisi pysäyttää ja rauhoittaa tilanne kunnolla ennen uutta käskyä, jotta sekä ohjaajan että koiran ajatukset ehditään saada kasaan.

Lopuksi haluan tietenkin vielä kerran sanoa ison kiitoksen kouluttajalle, Pasi Pöppöselle, sekä urheille avustajille Riitalle ja Merille, jotka säätä uhmaten mahdollistivat tämän koulutuksen. Maittävästä ruuasta, majoituksesta ja erityisen koiraystävällisestä asenteesta iso kiitos Matkailutila Surkeenjärven väelle.

*Terveisin Tiina Tuononen & Kisu*



Suomen sileäkarvaiset noutajat ry  
Finska flatcoated retrieverklubben rf

## YLEISKOKOUS, KOKOUSKUTSU

**Aika:** 7.6.2022 klo 19.00

**Paikka:** Ylimääräinen yleiskokous järjestetään sähköisesti etäyhteydellä

Kokoukseen osallistuminen tapahtuu tietokoneella tai äylaitteella, Google Meet -alustalla.

Kokoukseen on ilmoittauduttava etukäteen 5.6.2022 mennessä osoitteeseen [sihteeri@flatti.net](mailto:sihteeri@flatti.net).

Kokouslinkki toimitetaan kokoukseen ilmoittautuneille.

### ESITYSLISTA:

1. Kokouksen avaus
2. Hyväksytään kokouksen työjärjestys
3. Valitaan kokoukselle puheenjohtaja ja sihteeri
4. Valitaan kaksi (2) pöytäkirjantarkastajaa
5. Valitaan kaksi (2) äänenlaskijaa
6. Todetaan kokouksen laillisuus
7. Esitetään uusi ehdotus noutajien rodunomaisten kokeiden säännöiksi ja ohjeiksi
8. Kokouksen päättäminen

Kokouksen materiaalit julkaistaan kaksi viikkoa ennen kokousta: [www.flatti.net](http://www.flatti.net)

Kokouksen fyysinen osoite on Stor-Rösintie 66, 01150 Söderkulla



# VÄLIKATSAUS ROTUJÄRJESTÖN STRATEGIAAN

Rotujärjestön nykyinen strategia hyväksyttiin syyskokouksessa vuonna 2019 ja nyt pari vuotta myöhemmin on aika tehdä lyhyt välikatsaus toteutuksen etenemiseen sekä tuleviin toimenpiteisiin.

STRATEGISET TAVOITTEET JA TOIMENPITEET VUOSILLE 2020 – 2025	
Flattien hyvinvointi	Flattien omistajien ohjaaminen hyvään arkeen ja elämään koiransa kanssa. Monipuolisuus harrastettavien lajien tarjonnan suhteen aluetoimintaa vahvistamalla. Flattiharrastus tarvitsee niin uusia kuin kokeneitakin flatin omistajia.
Kasvattajien kannustaminen eettiseen jalostukseen, vastuulliseen kasvatustyöhön sekä kasvattajayhteistyön kehittäminen	Rodun käyttöominaisuuksien ja ulkomuodon vaaliminen, monimuotoisuuden lisääminen ja rodun terveyden edistäminen. Rotujärjestön roolin kehittäminen kasvattajien työn tukemisessa. Jalostuksen tavoiteohjelman kehittäminen ja uusiminen. Avoimuuden lisääminen rodun terveystieteiden keskustelussa.
Flattiharrastajien ohjaaminen rodunomaisten lajien pariin	Aktiivinen kehittäminen yhdessä muiden sidosryhmien kanssa sekä rodunomaisia lajeja tukevien koulutusmuotojen edistäminen ja alueyhteistyön kehittäminen. Flattien omien treeniryhmien kehittäminen. Flattien arvostuksen lisääminen metsästyskoirana.
Tiedotuksen kehittäminen	Aktiivinen lehden ja kotisivujen kehittäminen, sosiaalisen median käytön ja muun tiedotuksen parantaminen. Tiedotusstrategian muodostaminen.
Verkostoituminen	Yhteistyön kehittäminen rodun kotimaan, muiden rotujärjestöjen ja muiden noutajia harrastavien yhdistysten kanssa. Kaupallisen yhteistyön hyödyntäminen strategian toteuttamisessa.

Osana strategian toteutusta flattien hyvinvoinnin osalta on rotujärjestöön perustettu harrastuslajien toimikunta tukemaan flattien monipuolisuutta harrastuskoirina. Flattien rodunomaisten lajien harrastamista on tuettu laajasti ja valmennusrenkaat ovat nyt osana nome-toimikunnan vuosittaista toimintaa. Olemme saaneet tuntuvasti vahvistettua aluetoimintaa viimeisten vuosien aikana ja tarjottua erilaisia harrastus- sekä treenimahdollisuuksia flattiharrastajille alueverkoston kautta.

Rotujärjestössä on ryhdytty viimeisten vuosien aikana panostamaan virtuaaliseen koulutukseen, jolloin voimme valtakunnallisesti tarjota jäsenistölle tasavertaisesti mahdollisuuden osallistua järjestön tapahtumiin. Virtuaalisesti jaetut treenivinkit toimivat toivottavasti myös innoituksen lähteenä ja apuna harrastajille. Näiden toimien osalta on tärkeää jatkossakin tukea toimikuntia ja aluetoimintaa strategisesti tärkeiden toimintojen säilyttämiseksi osana rotujärjestön jäsenistölleen tarjoamia palveluita.

Vuoden 2021 syyskokouksessa rotujärjestölle perustettiin kasvattajatoimikunta. Strategian suunnitteluvaiheessa tulevaisuustyöryhmässä hahmoteltiin rotujärjestöön

kasvattajayhteyshenkilön roolia, mutta tämä ajatus jalostui myöhemmin erillisen toimikunnan perustamiseen. Tavoitteena on ollut saada osaksi rotujärjestön toimintaa jalostustarkastuksia sekä muita sileäkarvaisten noutajien metsästysominaisuuksia testaavia tapahtumia. Järjestön strategiasa hahmoteltiin yhteistyön vahvistamista muiden yhdistysten kanssa. Flattikasvattajary on jo vuosia järjestänyt nuorten koirien katselmusta, jossa on epävirallisesti arvioitu niin nuoren flatin metsästysominaisuuksia kuin ulkomuotoakin aktiivisten harrastajien sekä virallisten tuomareiden toimesta. Tässä kohtaa totesimme selkeän synergiaedun rodun hyväksi. Tänä vuonna nuorten koirien katselmus järjestetään ensimmäisen kerran rotujärjestön alaisuudessa. Vuosikokous antoi hallitukselle luvan selvittää, miten Flattikasvattajat ry:n nykyinen toiminta voitaisiin yhdistää kiinteäksi osaksi rotujärjestöä erillisissä yhdistyksissä toimimisen sijaan. Ilokseksi voim todeta, että viralliset jalostustarkastukset ovat myös löytäneet tiensä järjestön vuosikalenteriin.

Kasvattajia tukemaan pohdittiin tulevaisuustyöryhmässä aikoinaan pentuoppaan lanseeraamista liittyen tämän vuoden teemaan "Flatti arjen ilona". Tähän tavoitteeseen

pääsimme viime vuoden lopulla, kun toimikuntien ja Flattiviestin toimituskunnan yhteistyönä julkaistiin Flatti-info. Tätä julkaisua kasvattajat voivat tilata jäsenisteeriltä pentupaketteihinsa. Lisäksi tämä tuhti Flatti-tietopaketti on jokaisen jäsenen hankittavissa tarvikkemyynnistä.

Myös tiedotuksen saralla olemme kehittäneet toimintaamme. Flattiviestin, järjestön nettisivujen ja Facebook-palstojen rinnalle olemme perustaneet tilit myös Instagramiin ja YouTubeen. Viime vuonna toimintansa aloitti some-työryhmä, jonka kautta some-näkyvyyttä ja tiedottamisen oikea-aikaisuutta tahdottiin lisätä. Tälle vuodelle tämä toiminta sai vielä uutta pontta sekä uusia toimijoita tukemaan rotujärjestön hallitusta näkyvyyden parantamiseksi, ja jatkossa mm. Instagramin käyttö tulee lisääntymään.

## **Paljon on saatu aikaan, vaan mitä seuraavaksi?**

Tavoitteena on tietenkin ylläpitää nyt tehtyjä toimia ja ponnisteluita järjestön toiminta-aktiivisuuden ja näkyvyyden osalta. Koulutustarjontaa erityisesti virtuaalisella puolella halutaan laajentaa ja muun muassa kasvattajatoimikunta suunnittelee webinaarin järjestämistä perinnöllisyyden tiimoilta syksyllä. Osa koulutuksista tahdotaan vakiinnuttaa

jatkoissa osaksi yhdistyksen vuosittaista toimintaa.

Isoista tavoitteista emme ole toistaiseksi - osin covid-19 pandemian takia - saaneet toivottavalla tavalla järjestettyä joukkotarkastuksia terveystutkimusten osalta ja tuettua tätä kautta jäsenistölle terveystutkimuksiin hakeutumisen helppoutta. Kuitenkin jo parin vuoden ajan järjestö on tukenut rahallisesti jäsenistöä flattien virallisissa selän spondyloositutkimuksissa. Terveystulosten tarkastelua sekä tulosten kommunikointia tahdomme parantaa seuraavien vuosien aikana, onhan tavoitteemme ensi vuonna keskittyä teemaan "Tavoitteena elinvoimainen flatti".

Tiedottamisen saralla on jo tehty edistysaskelia, mutta tulevaisuutta ajatellen näemme tarpeellisen laatia yhdistykselle tiedotusstrategian. Toisaalta olemme jo vuonna 2019 suunnitelleet yhdistyksen verkkosivujen uudistamista osana järjestön tämän hetkistä strategiaa. Tämä työ tulee olemaan yksi suuri ponnistuksemme seuraaville vuosille.

Nyt uutena aloittanut kasvattajatoimikunta on tärkeää saada vakiinnutettua osaksi järjestön toimintaa seuraavien vuosien aikana, kasvattajien työn tukeminen on tärkeää rodun jatkuvuuden kannalta. Verkostoitumisen ja yhteistyömahdollisuuksien osalta meillä varmasti on myös parannettavaa tulevaisuudessakin, erityisesti kansainvälisten suhteiden muodossa.

Aika näyttää, miten onnistumme edelleen yhdessä kehittämään ja parantamaan toimintaamme rotujärjestön arvojen mukaisesti flattiemme hyväksi:

- Sileäkarvainen noutaja on rakenteeltaan terve metsästyskoira ja monipuolinen harrastuskoira
- Vastuullinen kasvatustyö
- Flattien hyvinvointi ja terveys
- Rotutietoisuuden lisääminen valtakunnallisesti

Strategiatyössä olemme todenneet rotujärjestön vahvuudeksi ja mahdollisuudeksi jäsenistön, jonka olemme iloksemme saaneet todeta käytännössäkkin. Toiminta on luonut lisää toimintaa ja täysin uudenlaisia ideoita valtakunnallisen järjestön pyörittämiseksi rotujärjestölle asetettujen tavoitteiden mukaisesti suhteellisen pienessä rodussa. Yhteinen viehtymyksemme koiramaailman peterpaneihin toivakseni auttaa meitä saavuttamaan lisää asettamiamme kunnianhimoisia tavoitteita esimerkiksi rodun terveyden edistämisen saralla tulevaisuudessa. //



# SILEÄKARVAISTEN NOUTAJIEN REKISTERÖINNIT 2021

Vuonna 2021 rekisteröitiin kaikkiaan 37 pentuetta, joissa oli yhteensä 286 pentua. Pentueita oli kaksi enemmän kuin edellisellä vuonna ja pentuja 25 enemmän. Kahta urosta käytettiin kumpaakin kahdessa yhdistelmässä. Yhdeksässä pentueessa käytettiin ulkomaista urosta, joista 4 oli ruotsalaisia. Muut ulkomaiset urokset olivat Norjasta (2), Tanskasta (2) ja yksi Iso-Britanniasta.

Rekisteröidyistä pentueista 19 (51 %) täytti jalostustyöohjeen vaatimukset. Vastaava osuus vuonna 2020 oli 63 %. Niissä pentueissa, joissa vaatimukset eivät täytyneet, oli syynä joko rodunomaisen koetuloksen puuttuminen toiselta tai molemmilta vanhemmilta, puuttuva terveystutkimustulos, puuttuva näyttelytulos tai liian korkea sukusiitoskerroin. Seitsemän pentueen osalta ei ollut tehty jalostustiedustelua. Vuonna 2021 tuli voimaan uusi jalostustyöohje. Osa vuonna 2021 syntyneiden pentueiden tiedusteluista on käsitelty vuoden 2020 aikana, jolloin edellinen ohje oli voimassa.

Uusia tuonteja vuonna 2021 rekisteröitiin kaikkiaan 13 kpl (edellisvuonna 9). Tuontimaat olivat Ruotsi (8), Viro (2), Norja, Saksa ja Tšekki. Vuoden aikana ei ole ilmoitettu yhtään vientiä. Ulkomaille vietyjä pentuja ei oteta huomioon Aktiivisin kasvattaja -laskelmassa.

Jalostustoimikunta käsiteli vuoden 2021 aikana 51 tiedustelua, joista 31 (62%) täytti jalostustyöohjeen vaatimukset. Tässä luvussa on mukana myös toimikunnan antamat uroshdotukset. Vaatimukset jäivät täytymättä puuttuvan koetuloksen, puuttuvan näyttelytuloksen tai liian korkean sukusiitosprosentin vuoksi.

\*\*\* täyttää jalostustyöohjeen vaatimukset, ### ei tiedustelua

## Synt. 25.2.2021 ###

Isä FI53166/18 *Ninjatähden Hunting Happiness*

Emä FI22991/14 *Biehkan Aiheen-Ilo*

FI22829/21 Uros Loki

FI22828/21 Uros Tenho

FI22826/21 Narttu Emmi

FI22827/21 Narttu Maisa

## Synt. 6.4.2021 / Blackpepon \*\*\*

Isä FI22224/18 *Blacfriar Tribesman*

Emä FI32412/16 *Flatout Hirmu Tehokas*

FI27692/21 Uros Blackpepon Blue Tribe

FI27697/21 Uros Blackpepon Green Tribe

FI27693/21 Uros Blackpepon Grey Tribe

FI27695/21 Narttu Blackpepon Orange Tribe

FI27694/21 Narttu Blackpepon Purple Tribe

FI27690/21 Narttu Blackpepon Red Tribe

FI27696/21 Narttu Blackpepon White Tribe

FI27691/21 Narttu Blackpepon Yellow Tribe

## Synt. 28.3.2021 / Blackpicks \*\*\*

Isä FI28879/16 *C.I.B. C.I.E. FI MVA EE MVA BY MVA RO MVA*

*RO GR MVA Noanarkin Fodiator Acutus*

Emä FI54803/13 *Blackpicks Amado Mio*

FI26259/21 Uros Blackpicks Don Giovanni

FI26260/21 Uros Blackpicks Escamillo

FI26261/21 Uros Blackpicks Manrico

FI26262/21 Uros Blackpicks Papageno

FI26263/21 Uros Blackpicks Radames

FI26264/21 Uros Blackpicks Sarastro

FI26265/21 Narttu Blackpicks Aida

FI26266/21 Narttu Blackpicks Pamina

## Synt. 4.3.2021 / Buumin \*\*\*

Isä FI16760/13 *FI MVA Ee Mva Pymäen Tuuliviiri*

Emä FI52024/16 *Buumin Katujen Kuningatar*

FI23329/21 Uros Buumin Melkoinen Tuuliviiri

FI23325/21 Uros Buumin Mestaripiirros

FI23330/21 Uros Buumin Mielenäpahoittaja

FI23327/21 Uros Buumin Mister Bean

FI23328/21 Narttu Buumin Maija Poppanen

FI23326/21 Narttu Buumin Makea Moka

FI23331/21 Narttu Buumin Mielelön Diiva

## Synt. 1.3.2021 / Celtair \*\*\*

Isä FI44058/14 *FI Mva Se MVA (N) EE MVA Black Mica's Less Is More*

Emä FI38705/15 *FI MVA Celtair Rumour Has It*

FI22779/21 Uros Celtair What The Fox

FI22780/21 Uros Celtair Who Let The Fox Out

FI22781/21 Narttu Celtair Walks Like A Fox

FI22782/21 Narttu Celtair Wannabe Fox

FI22783/21 Narttu Celtair West End Foxes

FI22784/21 Narttu Celtair What A Foxy Rumour

FI22785/21 Narttu Celtair Who's That Fox

FI22786/21 Narttu Celtair Wild Wild Fox

FI22787/21 Narttu Celtair With Or Without Fox

## Synt. 17.4.2021 / Dakotaspirit

Isä NO38026/17 *SE MVA NO MVA Simon Says Honey I'm Home*

Emä FI29939/19 *Dakotaspirit Walking In Memphis*

FI32526/21 Uros Dakotaspirit Dog Days Are Over

FI32527/21 Uros Dakotaspirit Like A Rolling Stone

FI32525/21 Uros Dakotaspirit Moves Like Jagger

FI32523/21 Narttu Dakotaspirit Love Child

FI32522/21 Narttu Dakotaspirit Proud Mary

FI32524/21 Narttu Dakotaspirit Raspberry Beret

FI32521/21 Narttu Dakotaspirit Stop In The Name Of Love

## Synt. 29.6.2021 / Dakotaspirit

Isä FI41450/19 *Dakotaspirit Hulluuden Highway*

Emä FI33070/17 *Dakotaspirit Hurly Burly*

FI46663/21 Uros Dakotaspirit Bullet The Blue Sky

FI46664/21 Uros Dakotaspirit Get On Your Boots

FI46662/21 Uros Dakotaspirit Return Of The Jedi

FI46669/21 Narttu Dakotaspirit Angel Of Harlem

FI46670/21 Narttu Dakotaspirit Beautiful Day

FI46666/21 Narttu Dakotaspirit Bellyache

FI46668/21 Narttu Dakotaspirit Gloria

FI46667/21 Narttu Dakotaspirit New Year's Day

FI46665/21 Narttu Dakotaspirit Ocean Eyes

## Synt. 28.9.2021 / Dakotaspirit \*\*\*

Isä DK18277/2014 *C.I.B. DK MVA DE MVA DE (VDH) MVA*

*Child Of Hope Be Refreshed By Pepsi*

Emä FI34823/18 *Dakotaspirit Light My Fire*

FI57744/21 Uros Dakotaspirit Broadway

FI57743/21 Uros Dakotaspirit Hey Ho Lets Go

FI57741/21 Narttu Dakotaspirit Bam Bam Twist

FI57742/21 Narttu Dakotaspirit Hymn For The Weekend



**Synt. 15.6.2021 / DANTARAN**

*Isä* KCAU01656108 *Seaheart Crian At Gloi*  
*Emä* FI50222/18 *Dantaran Guide To Your Heart*  
 FI41011/21 Uros Dantaran May The Force Be With You  
 FI41015/21 Narttu Dantaran Darling Buds Of May  
 FI41016/21 Narttu Dantaran DeFinitely Maybe  
 FI41013/21 Narttu Dantaran Ffirst Of May  
 FI41017/21 Narttu Dantaran May I Be Your Sweetheart  
 FI41012/21 Narttu Dantaran May Your Wish Come True  
 FI41014/21 Narttu Dantaran Mayflower

**Synt. 10.11.2021 / Doniol ###**

*Isä* FI44301/19 *Atomos FInlands Vita Ros*  
*Emä* FI41388/18 *Majakkasaaren Lempeä Tosca*  
 FI61669/21 Uros Doniol Delicious Dubbel Nougat  
 FI61670/21 Uros Doniol Delicious Super Salmiakki  
 FI61671/21 Uros Doniol Delicious Toffifee  
 FI61672/21 Narttu Doniol Delicious Crispy Caramel  
 FI61673/21 Narttu Doniol Delicious Daim  
 FI61674/21 Narttu Doniol Delicious Fazerina  
 FI61675/21 Narttu Doniol Delicious Kiss Kiss

**Synt. 27.11.2020 / Emkristina's \*\*\***

*Isä†* FI46053/15 *Emkristina's Kanza*  
*Emä* FI20288/17 *Emkristina's Ladybug*  
 FI10531/21 Uros Emkristina's Pasagon-Aghu  
 FI10529/21 Uros Emkristina's Pelar-Darys  
 FI10533/21 Uros Emkristina's Petogho-Hontes  
 FI10532/21 Uros Emkristina's Pydes-Redal  
 FI10530/21 Uros Emkristina's Pyres-Gryver  
 FI10537/21 Narttu Emkristina's Palegon-Embar  
 FI10534/21 Narttu Emkristina's Parglun-Biarves  
 FI10535/21 Narttu Emkristina's Pelone-Daria  
 FI10536/21 Narttu Emkristina's Prumia-Mirriot

**Synt. 20.5.2021 / FInnflats**

*Isä* FI38697/15 *FI MVA Celtair All About Us*  
*Emä* FI17813/18 *FI MVA FInnflats Lugia*  
 FI35199/21 Uros FInnflats Obiareus  
 FI35201/21 Uros FInnflats Oceanus  
 FI35200/21 Uros FInnflats Odysseus  
 FI35202/21 Uros FInnflats Okeanos  
 FI35203/21 Uros FInnflats Olympos  
 FI35206/21 Uros FInnflats Ophion  
 FI35205/21 Uros FInnflats Orestes  
 FI35204/21 Uros FInnflats Orfeus  
 FI35194/21 Narttu FInnflats Oceana  
 FI35195/21 Narttu FInnflats Odysseia  
 FI35196/21 Narttu FInnflats Oighrig  
 FI35197/21 Narttu FInnflats Olympias  
 FI35198/21 Narttu FInnflats Ophelie

**Synt. 25.9.2021 / FInnflats \*\*\***

*Isä* SE18836/2016 *SE MVA(N) DKJV-16 HeJW-16 Steelriver Ray Of Sun*  
*Emä* FI20824/16 *FI MVA FInnflats Joana*  
 FI55631/21 Uros FInnflats Phantom  
 FI55632/21 Uros FInnflats Pharaoh  
 FI55633/21 Uros FInnflats Phobos  
 FI55634/21 Uros FInnflats Pilgrim  
 FI55635/21 Uros FInnflats Pluto  
 FI55636/21 Uros FInnflats Polaris  
 FI55637/21 Uros FInnflats Pollux  
 FI55638/21 Narttu FInnflats Penelope  
 FI55639/21 Narttu FInnflats Ponyo  
 FI55640/21 Narttu FInnflats Primanka

**Synt. 15.4.2021 / Flatts**

*Isä* FI44989/18 *C.I.B. FI MVA SE MVA(N) EE MVA EEJV-19*  
*Almanza Simply Starstruck*  
*Emä* FI43822/17 *Flatts More In Love*  
 FI29050/21 Uros Flatts A Sky Full Of Stars  
 FI29047/21 Uros Flatts All Of The Stars  
 FI29052/21 Uros Flatts Like A Star  
 FI29048/21 Uros Flatts My Lucky Star  
 FI29051/21 Uros Flatts Shining Star  
 FI29049/21 Uros LT JMVA LTJV-22 Flatts Stars In Your Eyes  
 FI29053/21 Narttu Flatts Love Is All Around  
 FI29054/21 Narttu Flatts Love Is At Your Side  
 FI29055/21 Narttu Flatts Love Is Here To Stay

**Synt. 17.5.2021 / Harvahampaan \*\*\***

*Isä* SE37275/2018 *DKJV-19 Moonstruck Save Tonight*  
*Emä* FI51132/17 *C.I.B. FI MVA Harvahampaan Prissy Missy Heartbreaker*  
 FI37299/21 Uros Harvahampaan Tick Tock Time To Rock  
 FI37301/21 Narttu Harvahampaan Take Your Time  
 FI37304/21 Narttu Harvahampaan Till The End Of Time  
 FI37302/21 Narttu Harvahampaan Touch Of Time  
 FI37303/21 Narttu Harvahampaan Turn Back Time  
 FI37300/21 Narttu Harvahampaan Two At A Time

**Synt. 4.8.2021 / Hayzehill's**

*Isä* FI52025/16 *FI Mva Buumin Kuka Muu Muka*  
*Emä* FI47318/19 *Toffedreams Champagne Shower*  
 FI48694/21 Uros Hayzehill's Call Me Phantom  
 FI48695/21 Uros Hayzehill's Catch'n Release  
 FI48697/21 Uros Hayzehill's Charming Story  
 FI48696/21 Uros Hayzehill's Cornelius Fudge  
 FI48702/21 Narttu Hayzehill's Call Me Black  
 FI48699/21 Narttu Hayzehill's Catch The Dream  
 FI48701/21 Narttu Hayzehill's Champagne Bubble  
 FI48704/21 Narttu Hayzehill's Checkmate  
 FI48703/21 Narttu Hayzehill's Circus Trick  
 FI48700/21 Narttu Hayzehill's Composer's Choice  
 FI48698/21 Narttu Hayzehill's Cordelia Black

**Synt. 20.4.2021 / Heilurihännän \*\*\***

*Isä* FI38697/15 *FI MVA Celtair All About Us*  
*Emä* FI50990/16 *C.I.B. C.I.E. FI MVA EE MVA LV MVA LT MVA*  
*BALT MVA Heilurihännän Autumn Myth*  
 FI32802/21 Uros Heilurihännän Spring Magician  
 FI32804/21 Uros Heilurihännän Spring Riddle  
 FI32805/21 Uros Heilurihännän Spring Twaddle  
 FI32803/21 Uros Heilurihännän Spring Twister  
 FI32806/21 Uros Heilurihännän Spring Water Beast  
 FI32797/21 Narttu Heilurihännän Spring Mosquito  
 FI32798/21 Narttu Heilurihännän Spring Poppet  
 FI32799/21 Narttu Heilurihännän Spring Porpoise  
 FI32800/21 Narttu Heilurihännän Spring Prankster  
 FI32801/21 Narttu Heilurihännän Spring Rose

**Synt. 23.2.2021 / Huntstars \*\*\***

*Isä* FI31909/19 *FI MVA RU MVA RKFV*  
*Backseat Of A Trans Am Optimus Canis*  
*Emä* FI22082/14 *FI MVA SE MVA(N) Huntstars Koh-I-Noor*  
 FI21763/21 Uros Huntstars Fast N' Furious  
 FI21766/21 Uros Huntstars Guns N' Roses  
 FI21765/21 Uros Huntstars One N' Only  
 FI21762/21 Narttu Huntstars Blackdiamond N' Pearl  
 FI21764/21 Narttu Huntstars Heaven N' Hell  
 FI21767/21 Narttu LT JMVA Huntstars Live N' Love

\*\*\* täyttää jalostustyöohjeen vaatimukset, ### ei tiedustelua

**Synt. 3.7.2021 / HUNTSTARS \*\*\***

*Isä FI19503/19 FI MVA HeJW-19 Huntstars Designed To Conquer*  
*Emä FI56744/15 FI MVA LV MVA Huntstars Arctic Wind*

FI45738/21 Uros Huntstars Oowee-Oohla  
FI45739/21 Uros Huntstars Ridin Ridin  
FI45740/21 Uros Huntstars Sunshine Superman  
FI45744/21 Narttu Huntstars Easy Love  
FI45745/21 Narttu Huntstars I Will Stay  
FI45746/21 Narttu Huntstars Just For You  
FI45747/21 Narttu Huntstars Little Queenie  
FI45743/21 Narttu Huntstars Love Me Only  
FI45741/21 Narttu Huntstars My Only One  
FI45748/21 Narttu Huntstars My Sweet Lily  
FI45742/21 Narttu Huntstars Say Mama  
FI45749/21 Narttu Huntstars Tallahassee Lassie

**Synt. 16.2.2021 / Lady Buck's ###**

*Isä NO32587/16 NO MVA PMJV-16 Flatnews One Of A Kind*  
*Emä FI42707/13 C.I.B. C.I.E. FI MVA EE MVA LT MVA JV-14*  
*Havvahampaan Like A Hurricane*  
FI29480/21 Narttu Lady Buck's Against All Odds

**Synt. 23.4.2021 / LEEWAY'S**

*Isä DK09330/2016 Whizzbang's Catching Fire*  
*Emä FI51977/18 Almanza White Wedding*  
FI59066/21 Narttu Leeway's Every Day Is Like Friday

**Synt. 19.10.2021 / LEEWAY'S**

*Isä FI44989/18 C.I.B. FI MVA SE MVA(N) EE MVA EEJV-19*  
*Almanza Simply Starstruck*  
*Emä FI45749/19 LT JMVA BALTJV-19 HeJW-19*  
*Almanza Grandezza*  
FI59076/21 Uros Leeway's Azzurro  
FI59079/21 Uros Leeway's Frizzanto  
FI59078/21 Uros Leeway's Ragazzo  
FI59077/21 Uros Leeway's Verdezzo  
FI59075/21 Narttu Leeway's Bellezza  
FI59072/21 Narttu Leeway's Dolcezza  
FI59073/21 Narttu Leeway's Mezzaluna  
FI59074/21 Narttu Leeway's Ragazzina

**Synt. 26.7.2021 / MAAHISMÄEN \*\*\***

*Isä S16080/95 C.I.B. FIN KVA FIN MVA SE MVA SE KVA NO MVA*  
*NO KVA SEV-02 Gunhills Brihstet And Best*  
*Emä FI28876/16 Noanarkin Fennecus Zerda*  
FI48102/21 Uros Maahismäen Aquila  
FI48103/21 Uros Maahismäen Phoenix  
FI48104/21 Narttu Maahismäen Columba

**Synt. 25.1.2021 / MAJAKKASAAREN \*\*\***

*Isä † FI17808/18 FI MVA Finnflats Liepard*  
*Emä FI24166/15 FI MVA EE MVA LV MVA LV JMVA EE JMVA*  
*Majakkasaaren Sateenkaari*  
FI17082/21 Uros Majakkasaaren Ihana Karhunvatukka  
FI17083/21 Uros Majakkasaaren Ihana Karpalo  
FI17080/21 Uros Majakkasaaren Ihana Mansikka  
FI17079/21 Uros Majakkasaaren Ihana Mustikka  
FI17081/21 Uros Majakkasaaren Ihana Vadelma  
FI17076/21 Narttu Majakkasaaren Ihana Hilla  
FI17078/21 Narttu Majakkasaaren Ihana Lillukka  
FI17077/21 Narttu Majakkasaaren Ihana Mesimarja

**Synt. 18.5.2021 / MAJAKKASAAREN**

*Isä FI41380/18 Majakkasaaren Luotettava Toffeenekku*  
*Emä FI14744/19 Majakkasaaren Chic Paju*  
FI34838/21 Uros Majakkasaaren Jalokastanja  
FI34840/21 Uros Majakkasaaren Jalopapu  
FI34839/21 Uros Majakkasaaren Jalopähkinä  
FI34841/21 Uros Majakkasaaren Jaloterho  
FI34837/21 Narttu Majakkasaaren Jalogranaatti  
FI34831/21 Narttu Majakkasaaren Jalokivi  
FI34834/21 Narttu Majakkasaaren Jalokulta  
FI34836/21 Narttu Majakkasaaren Jalomessinki  
FI34832/21 Narttu Majakkasaaren Jalometalli  
FI34835/21 Narttu Majakkasaaren Jalopronssi  
FI34833/21 Narttu Majakkasaaren Jalozirkoni

**Synt. 26.9.2021 / MAJAKKASAAREN \*\*\***

*Isä FI18162/15 C.I.B. C.I.E. FI MVA EE MVA LV MVA LT MVA*  
*SI MVA RU MVA BALT MVA BY MVA RO MVA MD MVA LT JMVA*  
*UA MVA RKFV MD GR MVA MDV-19 Mei Dan Lennartti*  
*Emä FI50008/17 Majakkasaaren Aamuvirkku*  
FI55595/21 Uros Majakkasaaren Kelpo Eränkävijä  
FI55594/21 Uros Majakkasaaren Kelpo Korvenkävijä  
FI55597/21 Uros Majakkasaaren Kelpo Laavunlämmittäjä  
FI55596/21 Uros Majakkasaaren Kelpo Pitkospuilla Pinkoja  
FI55593/21 Uros Majakkasaaren Kelpo Ruskavaeltaja  
FI55591/21 Narttu Majakkasaaren Kelpo Kairankiertäjä  
FI55592/21 Narttu Majakkasaaren Kelpo Kallionvaltaaja  
FI55589/21 Narttu Majakkasaaren Kelpo Poluillakiittäjä  
FI55587/21 Narttu Majakkasaaren Kelpo Ruskaretkelijä  
FI55588/21 Narttu Majakkasaaren Kelpo Samoiliija  
FI55590/21 Narttu Majakkasaaren Kelpo Suunnannäyttäjä

**Synt. 3.11.2021 / MAJAKKASAAREN ###**

*Isä FI14748/19 Majakkasaaren Charmantti Vaahtera*  
*Emä FI41385/18 Majakkasaaren Lempeä Tutti Frutti*  
FI60423/21 Uros Majakkasaaren Mainio Tahtitassu  
FI60425/21 Uros Majakkasaaren Mainio Tempputassu  
FI60421/21 Uros Majakkasaaren Mainio Tohinatassu  
FI60429/21 Uros Majakkasaaren Mainio Tornadotassu  
FI60426/21 Uros Majakkasaaren Mainio Touhutassu  
FI60428/21 Narttu Majakkasaaren Mainio Taifuunitassu  
FI60422/21 Narttu Majakkasaaren Mainio Taikatassu  
FI60424/21 Narttu Majakkasaaren Mainio Tarinatassu  
FI60427/21 Narttu Majakkasaaren Mainio Trombitassu  
FI60420/21 Narttu Majakkasaaren Mainio Töpinätassu

**Synt. 9.2.2021 / MEI DAN ###**

*Isä FI41491/18 Mei Dan Gustav Gräsand*  
*Emä FI55180/13 C.I.E EE MVA KV MVA KV GR MVA BY MVA*  
*MK GR MVA RO MVA RO GR MVA MK MVA BA MVA EE JMVA*  
*BA GR MVA Mei Dan Rumbledethumps*  
FI19245/21 Uros Mei Dan Igloo  
FI19244/21 Uros Mei Dan Lakritspuck  
FI19246/21 Uros Mei Dan Nogger  
FI19243/21 Uros Mei Dan Top Hat  
FI19240/21 Narttu Mei Dan Cornetto  
FI19239/21 Narttu Mei Dan Gb Sandwich  
FI19238/21 Narttu Mei Dan Piggelin  
FI19242/21 Narttu Mei Dan Pop Up  
FI19237/21 Narttu Mei Dan Pärönsplitt  
FI19241/21 Narttu Mei Dan Ättiättan

**Synt. 8.3.2021 / Metsänpeiton \*\*\***

Isä FI50135/17 Clann Na Banna Mountain View  
 Emä FI14975/17 Metsänpeiton Suloinen Salama  
 FI22950/21 Uros Metsänpeiton Kaarlekinunkaan Metsästy  
 FI22951/21 Uros Metsänpeiton Kuninkaan Hansikas  
 FI22955/21 Uros Metsänpeiton Pilviparta  
 FI22949/21 Uros Metsänpeiton Vinsentti Aallonhalloja  
 FI22952/21 Narttu Metsänpeiton Kulta-Aave  
 FI22958/21 Narttu Metsänpeiton Kypron Prinsessa  
 FI22957/21 Narttu Metsänpeiton Suomen Herttuatar  
 FI22954/21 Narttu Metsänpeiton Tuulitukka  
 FI22956/21 Narttu Metsänpeiton Vapaa-Ajattelijä  
 FI22953/21 Narttu Metsänpeiton Vernan Ruusu

**Synt. 15.5.2021 / Morrini \*\*\***

Isä SE23303/2015 Toffdreams Ruby  
 Emä FI37680/18 FI MVA EE MVA Morrini Claire W  
 FI36163/21 Uros Morrini Blazing Carnelian  
 FI36169/21 Uros Morrini Celadon Glaze  
 FI36164/21 Uros Morrini Desert Sand  
 FI36166/21 Uros Morrini Graphite Black  
 FI36167/21 Uros Morrini Mercury Grey  
 FI36165/21 Uros Morrini Navy Blue  
 FI36170/21 Uros Morrini Sapphire Sky  
 FI36168/21 Uros Morrini Sonic Titanium  
 FI36161/21 Narttu Morrini Morello Red  
 FI36162/21 Narttu Morrini Satin Silver

**Synt. 8.8.2021 / Ninjätähdän \*\*\***

Isä FI36080/17 FI MVA Durasselin Michael Jackson  
 Emä FI53168/18 Ninjätähdän Homemade Happiness  
 FI50617/21 Uros Ninjätähdän Man In The Mirror  
 FI50614/21 Uros Ninjätähdän Smooth Criminal  
 FI50619/21 Uros Ninjätähdän This Is It  
 FI50616/21 Narttu Ninjätähdän Billie Jean  
 FI50615/21 Narttu Ninjätähdän Dirty Diana  
 FI50618/21 Narttu Ninjätähdän Liberian Girl

**Synt. 2.10.2021 / Noanarkin**

Isä FI13749/18 Swallowsflight Pole Position  
 Emä FI15311/19 Noanarkin Lutra Lutra  
 FI56590/21 Uros Noanarkin Oblada Melanura  
 FI56591/21 Uros Noanarkin Oniscus Asellus  
 FI56593/21 Uros Noanarkin Orcinus Orca  
 FI56594/21 Uros Noanarkin Otaria Byronia  
 FI56592/21 Narttu Noanarkin Opalina Ranarum  
 FI56595/21 Narttu Noanarkin Otus Asio  
 FI56596/21 Narttu Noanarkin Ovis Ammon

**Synt. 21.9.2021 / Omskakas \*\*\***

Isä FI24443/17 Allikon Virkkunen  
 Emä FI38872/15 Omskakas På Förhand  
 FI56629/21 Uros Omskakas Rejält  
 FI56630/21 Uros Omskakas Rubb Och Stubb  
 FI56632/21 Narttu Omskakas Rapid  
 FI56631/21 Narttu Omskakas Redan-Redan

**Synt. 9.7.2021 / Palokallion**

Isä FI49663/14 Straight Flush Galliano Hot Shot  
 Emä FI11748/17 Flurin Kuura  
 FI46525/21 Uros Palokallion Alokas Arvi

FI46524/21 Uros Palokallion Jääkäri Jalmari  
 FI46523/21 Uros Palokallion Kapteeni Kaarlo  
 FI46526/21 Uros Palokallion Sotamies Sisu  
 FI46521/21 Narttu Palokallion Eversti Elsa  
 FI46520/21 Narttu Palokallion Kersantti Kylli  
 FI46522/21 Narttu Palokallion Lentosotamies Laila

**Synt. 28.3.2021 / Pikestar's ###**

Isä FI38086/17 C.I.B. FI MVA IT MVA Dakotaspirit Just Like Jesse James  
 Emä FI32448/18 Pikestar's I Have A Dream  
 FI27799/21 Uros Pikestar's Music From The Past  
 FI27797/21 Uros Pikestar's Music Maker  
 FI27798/21 Uros Pikestar's Music Man  
 FI27796/21 Uros Pikestar's Play That Funky Music  
 FI27794/21 Narttu Pikestar's I Let The Music Speak  
 FI27795/21 Narttu Pikestar's Thank You For The Music

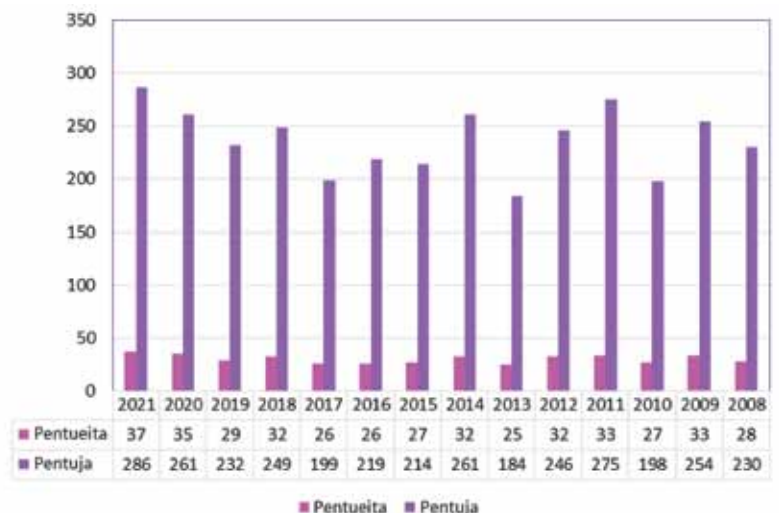
**Synt. 6.6.2021 / Regale Razza ###**

Isä FI19471/18 Lustans Top Trappister  
 Emä FI38873/15 Omskakas På Stubinen  
 FI38911/21 Uros Regale Razza R'mister Baschieri-Pellagri  
 FI38908/21 Uros Regale Razza R'mister Brown Clever  
 FI38907/21 Uros Regale Razza R'mister Brown Jocker  
 FI38909/21 Uros Regale Razza R'mister Brown Mirage  
 FI38910/21 Uros Regale Razza R'mister Sellier-Bellot  
 FI38906/21 Uros Regale Razza R'mister Top Brown Fob  
 FI38905/21 Narttu Regale Razza R'miss Brown Saga

**Synt. 2.11.2021 / Rusty Rebel's \*\*\***

Isä FI12099/22 Gilliam's Gold That's What I Want  
 Emä FI45172/20 Ryegate's Addicted To You  
 FI61095/21 Uros Rusty Rebel's That's A Deal  
 FI61093/21 Uros Rusty Rebel's That's My Boy  
 FI61094/21 Uros Rusty Rebel's That's The Point  
 FI61090/21 Narttu Rusty Rebel's That's A Keeper  
 FI61092/21 Narttu Rusty Rebel's That's Easy Peacy  
 FI61089/21 Narttu Rusty Rebel's That's Magic  
 FI61088/21 Narttu Rusty Rebel's That's My Kind Of Crazy  
 FI61086/21 Narttu Rusty Rebel's That's The Power Of Love  
 FI61087/21 Narttu Rusty Rebel's That's The Spirit Of Life  
 FI61091/21 Narttu Rusty Rebel's That's The Sweetest Brownie

**Sileäkarvaisten Noutajien Pentuerekisteröinnit**



# POTENTIAALISTA METSÄSTYSKOIRAN PENTUA ETSIMÄSSÄ?

Kultaisia noutajia omistava ystäväni etsi itselleen pentua. Hänen edellinen koiransa oli näyttely-, käyttö- ja tottelevaisuusvalio; ystäväni etsi itselleen vastaavan potentiaalisen omaavaa pentua. Käymämme keskustelut sekä haasteet, joita ystäväni kohtasi, saivat minut kirjoittamaan tämän artikkelin potentiaalisen metsästyskoiran pennun valinnasta – asioita harkittavaksi, ajateltavaksi, tutkittavaksi ja tehtäväksi, jotta valitsemallasi pennulla on erinomainen mahdollisuus täyttää odotuksesi metsästyskoirana. Tämä artikkeli sisältää minun ajatuksiani sekä asioita, joista olen kuullut... monet ovat minua kokeneempia ja muitakin ajatuksia varmasti löytyy!

## Olen jakanut artikkelin kolmeen osioon:

- Sukutaulu: uros, narttu, sukulaiset ja esi-isät
- Kasvattaja ja kasvattajan vaikutus pentujen luontaisen kyvykkyyden esille tuomiseen
- Pentu – oletko sinä se oikea?

Onneksi sileäkarvaisten noutajien kasvattajat, ainakin suurimmaksi osaksi, pyrkivät kasvattamaan dual-purpose flatteja – sileäkarvaisia noutajia oikealla rotutyypillä ja kyvyllä hoitaa alkuperäistä tehtäväänsä eli etsiä ja noutaa riistaa, pääasiallisesti lintuja. Ikävä kyllä tämä ei ole tilanne kaikissa noutajaroduissa: ystäväni täytynee uhrata toiveensa näyttelykoirasta saadakseen metsästyskykyä ja -halua.

## SUKUTAULU: UROS, NARTTU, SUKULAISET JA ESI-ISÄT

On erittäin tärkeää opiskella ja tutkia harkitsemiesi pentueiden sukutauluja. Osa ihmisistä uskoo suorituskyvyominaisuuksien periytyvyyteen, toiset uskovat suorituskyvyn olevan perintötekijöiden, koulutuksen, johtajuuden ja ravinnon kombinaatio. Pidä siis huolta, että pennulla on erinomainen geneettinen tausta metsästyskoiraksi.

Kysele uroksen, nartun, sukulaisten ja esi-isien perusluonteesta. Millaiset temperamentit heillä on? Onko joukossa pelokkaita, epävarmoja, aggressiivisia tai dominoivia taipumuksia? Ovatko koirat itsenäisiä, vahvaluonteisia, kovapäisiä tai itsenäisesti työskenteleviä? Ovatko koirat sukupuussa hermostonetta, levottomia tai helposti pelästyviä? Kuinka helposti koulutettavia ja älykkäitä nämä koirat ovat? Yrittävätkö ne ratkaista ongelmat? Useat ihmiset uskovat nartun ominaisuuksien ja luonteen olevan äärimmäisen tärkeä; narttu kasvattaa pentueen ja näyttää siirtävän paljon omista temperamenttisista ominaisuuksistaan pennuille. Sinulle on todennäköisesti miellyttävämpää työskennellä ja kouluttaa fiksua, jopa temperamenttista, koulutettavissa olevaa, tottelevaista ja miellyttämisen haluista koiraa, joka tahtoo tehdä sinulle töitä kumppaninasi ja tiimiläisenäsi.

Tutki uroksen, nartun, sukulaisten sekä esi-isien fyysistä rakennetta. Metsästäys aiheuttaa stressiä ja vaatimuksia koiran keholle; pidä huolta, että pennullasi on hyvä mahdollisuus kestää ankara metsästyskäyttö. Etsi koko sukutaulun ajalta hyväkenteisiä koiria, joilla on hyvät, hyvin kulmautuneet ja tasapainoiset etu- ja takaosat, hyvä kaulan pituus, vahvat hyvin kiinnittyneet kyljet, sopivat kylkikaaret ja kylkiluiden pituus, hieman viistot ja vahvat ranteet. Älä unohda raajoja – tiiviit tassut kestävät ankarampaa maata paremmin kuin löystyneet, ohuet jalat. Katso lisätietoja rotumääritelmästä (alkuperäisessä jutussa viitataan Kanadan ja Amerikan rotumääritelmiin).

Vaikka se ei ole fyysinen, rakenteellinen asia, kysy kysymyksiä koirien vainusta. Joillakin koirilla on hyvä vainu, toisilla ei. Poikkeukselli-

sillä mestästykskoirilla on poikkeukselliset nenät. Sukella sukutauluun terveystietojen varalta: tarkista geneettiset ongelmat, kuten lonkan dysplasia, polvilumpio, ristisiteitä, sydän- tai silmäongelmia ja kysy syövästä. Älä unohda tarkistaa, onko suvussa allergiaongelmia, jotka voivat vaikuttaa metsästyskäyttöön. Tunsin lahjakkaan metsästyslabradorin, jolla oli vakava ruohoallergia; omistaja joutui ryhtymään äärimmäisiin toimenpiteisiin pitääkseen koiran aktiivisena ja toimintakykyisenä kentällä.

Yritä havaita metsästysominaisuuksien syvyys ja monimuotoisuus sukutaulussa. Joissain tapauksissa tämä voi olla suhteellisen helppoa – paljon käyttöpuolen tuloksia ja titteleitä, kenties mestaruuksia sekä isän että emän sukulinjassa: kuva näyttää lupaavalta! Titteleiden nimet eivät kuitenkaan välttämättä kerro koko tarinaa. Jos sukutaulussa on vain muutama edistyneen mestästyksen titteli, kysy esimerkiksi: kouluttiko koiran ammattilainen, kuinka kauan koiralla kesti saada titteli, kuinka helposti se ansaitsi tittelin (osallistui 25 kokeeseen tittelin saamiseksi tai osallistui 6 kokeeseen tittelin ansaitsemiseksi) jne. Titteleiden puuttuminen ei välttämättä anna huonoa kuvaa, varsinkin jos vain yhdellä tai kahdella sukupolvella ei ole titteleitä. Monilla ihmisillä ei ole kiinnostusta tai kykyä kouluttaa koiraansa kokeisiin; sukutaulussa olevilla koirilla saattoi olla lahjakkuutta ja potentiaalia, mutta tälle potentiaalille ei ehkä koskaan ole annettu mahdollisuutta kehittyä. Toinen tilanne voisi olla, että omistaja oli innokas metsästäjä, jolla oli upea metsästyskoira, mutta omistaja ei vain ollut kiinnostunut kokeista ja titteleistä. Joten – lyhyt viesti – älä ole riippuvainen pelkästään titteleistä ja tuloksista määrittääksesi sukutaulun perusteella lahjakkuutta... mutta älä myöskään jätä niitä huomiotta.

Lisäksi yritä oppia koirien metsästyksellisistä erityispiirteistä sukutaulussa. Onko koirilla intohimoa metsästykseseen? Juoksevatko koirat tyylillä? Ovatko hyviä markeeraamaan? Onko koirilla kykyä käsitellä tiukkoja, monimutkaisia teknisiä tilanteita? Ottavatko koirat luonnostaan suoria linjoja? Vai onko koirissa olemassa vesityössä ja peitteissä maastossa huijaavia, jotka hakevat helpompaa reittiä? Onko innokkaita vesityöntekijöitä? Kestävätkö koirat haastavissa olosuhteissa, kuten suurissa vesistöissä tai kylmässä vedessä? Onko kovaa juoksevia, mutta maalla sokeita koiria, jotka ”juoksevat nenänsä ohi”?

Onko sinua kiinnostavan pentueen uros tai narttu tuottanut muita pentueita? Miten noilla pennuilla menee metsästyksellisesti? Onko olemassa vahvuuksia tai heikkouksia? Esimerkiksi – onko isä tuottanut useita pentuja eri pentueista (eri nartuista), jotka ovat erittäin hyviä markeeraamaan? Vai onko pennuilla vesiongelmaa – eivät halua kastua tai jälkeläisillä on uintivaikeuksia?

## KASVATTAJAN VAIKUTUS PENTUJEN LUONTAISEN KYVYKKYYDEN ESILLE TUOMISEEN

Kun etsit metsästykseseen tulevaa pentua, sinun tulee tutustua kasvattajaan. Pennun ostaminen ei ole sama asia kuin leivän ostaminen hyllyltä. Useimmat kasvattajat haluavat säilyttää suhteen pentujen ostajiin koko pennun elinajan. Näetkö itselläsi tuottavan, molempia osapuolia tyydyttävän suhteen tämän henkilön kanssa? Onko tämä kasvattaja sinulle tuen ja opastuksen lähde vuosien varrella, vai asettaako kasvattaja sinulle epärealistisia rajoituksia ja/tai vaatimuksia? Millainen maine tällä kasvattajalla on? Ajattele myös mahdollista

*'Kuuntele huolellisesti kasvattajan ajatuksia kunkin pennun luonteesta. Kasvattaja on viettänyt tuntikausia pentujen kanssa ja hänellä on todennäköisesti selvät vaikutelmat ja johtopäätökset jokaisesta pennusta – onko pentu seikkailunhaluinen tai pidättyväinen, energinen tai uninen, utelias tai välinpitämätön, rakastaa ihmisten huomiota tai on itsenäinen, on tai ei ole kiinnostunut ihmisistä, rohkea tai arka. Kuvaile yksityiskohtaisesti, mitä haet pennulta, niin kasvattaja voi keskittää huomiosi muutamaa tiettyyn pentuun, jotka vastaavat parhaiten kuvaustasi.'*

joutumista tilanteeseen, joka voi aiheuttaa hankaluuksia tai konflikteja.

Kasvattaja voi tehdä monia asioita ennen jalostuskäyttöä ja pentujen syntymän jälkeen luodakseen pohjan pennun menestykselle metsästysuralle. Kasvatuksen suunnittelu on valtava vastuu! Kaikki edellisissä kappaleissa mainitut sukutauluun, luonteeseen, rakenteeseen, terveyteen, metsästyskykyyn jne. liittyvät näkökohdat pätevät paikoin niihin tekijöihin, jotka kasvattajan tulee ottaa huomioon ennen jalostuspäätöstä. Se voi olla erittäin vaativa ja tunteita täynnä oleva matka! Lopulta päätös on tehty; kantakoira on valittu ja narttu on täysin terve ja kunnossa. Jalostus onnistuu ja terveitä pentuja syntyy; nyt alkaa varsinainen työ!

Ihannetapauksessa emä on rauhallinen ja rento ja pentuaitaus sijaitsee keskellä kotitaloutta eikä ole eristetty hiljaiseen navettaan tai kellarihuoneeseen. Pentujen kasvattaminen kotitalouden äänien ja liikkeen keskellä auttaa heitä tutustumaan maailmaan ja käynnistää sosialisoinnin. Kasvattajan tulee pitää pentulaatikko tarkasti puhtaana ja varmistaa, etteivät vierailijat tuo sinne tartuntatauteja.

Monet kasvattajat uskovat, että varhainen neurologinen stimulaatio parantaa ja edistää pennun luonnollisia kykyjä. Lisätietoja tästä Dr. Battaglian artikkeleissa osoitteessa [www.breedingbetterdogs.com](http://www.breedingbetterdogs.com). Pentuja tulee käsitellä, ja pentujen tulee saada säännöllisesti erilaisia vierailijoita – miehiä, naisia ja lapsia – koskettelemaan ja katsomaan.

Pentujen totuttamiseksi koviin ääniin ja paukkuarkuuden estämiseksi kasvattaja voi, pentujen korvien avauduttua, taputtaa käsiään pentulaatikon lähellä pentujen ruokaillessa. Edetään hitaasti taputukseen melko lähellä pentuja niiden ruokaillessa ja ammutaan sitten myöhemmin starttipistoolilla talon ulkopuolella niin, että pennut kuulevat laukaukset. Pennuilla ei ole negatiivisia assosiaatioita koviin ääniin, kun ne totutetaan ampumiseen tällä tavalla. Toinen hyödyllinen asia, jonka kasvattaja voi tehdä, on opettaa pennuille luoksetulopillitys. Kun pennut alkavat syödä kupista, kasvattaja voi puhaltaa pilliin kuppia tuotaessa pentuaitaukseen. Tämän toistaminen joka kerta, kun pennuille annetaan ruokaa, muodostaa erittäin positiivisen assosiaation luoksetulopilliin! On äärettömän hauskaa seurata pentujen juoksevan pihan joka kulmasta, kun pilli soi!



Kasvattaja voi tutustuttaa pennut linnun siipiin jo ennen kuin niiden silmät avautuvat. Pennut käyttävät nenänsä löytääkseen siiven; jotkut ovat siitä todella kiinnostuneita ja viettävät aikaa haistelemalla tai maistelemalla siipeä. Pentujen kasvaessa kasvattaja voi rikastuttaa niiden kokemuksia erilaisilla leluilla, joilla pennut voivat leikkiä: isoja, leveitä, erilaisia tekstuureja, meluisia ja liikkuvia leluja. Pennut kantaa tutustuttaa erilaisiin lattiapintoihin ja alustoihin: matto, linoleum, kiiltävä, himmeä, ruoho, betoni, sora jne. On toivottavaa, että pennut voivat viettää aikaa ulkona ja niillä on mahdollisuus tutkia pihalta löytyviä uusia asioita ja tuoksujia.

Jos pentue on syntynyt kesällä, on hyvä idea tutustuttaa pennut veteen ja jopa viedä ne uimaan. Ota lasten muovinen kahluaallas ja leikkaa osa kyljestä alaspäin niin, että jäljelle jää 2-3 tuuman huuli, joka säilyttää altaassa noin 3 tuumaa vettä. Lämpimällä säällä pennut kahlaavat altaaseen vilvoittelemaan; niillä on mukavaa vedessä ja sen lähellä. Jos sinulla on pääsy esim. lampeen, vie pennut uimaan lämpimänä päivänä – tulet hämmästyttämään siitä, millaisia luonnollisia uimareita ne ovat! Toinen hyviä tuloksia tuottava keino on, että kasvattaja viettää yksilöllistä aikaa jokaisen pennun kanssa – vie pennun kävelyille tai leikkiä erikseen jokaisen pennun kanssa. On myös hyödyllistä, jos kasvattaja voi viedä pennun autoajalulle tai parille ennen pennun lähtöä uuteen kotiinsa.

#### PENTU – OLETKO SINÄ SE OIKEA?

Jotkut metsästyskoirakouluttajat suosittelevat, että etsitään pentue, jolla on paras mahdollinen sukutaulu, jonka jälkeen vain kurkotetaan pentulaatikkoon ja tartutaan pentuun, valitaan mikä tahansa pentu kyseisestä pentueesta. Toiset löytävät pentueen, jolla on sukutaulu, jonka he uskovat tuottavan erinomaisen mestästyskoiran, suorittavat sitten erilaisia testejä kaikille pennuille, tarkistavat testitulokset ja valitsevat pennun sellaisten ominaisuuksien yhdistelmänä, jonka he uskovat tuottavan hienon metsästyskoiran.

Kuuntele huolellisesti kasvattajan ajatuksia kunkin pennun luonteesta. Kasvattaja on viettänyt tuntikausia pentujen kanssa, tarkkaillut, tutustunut ja leikkinyt, ja hänellä on todennäköisesti selvät vaikutelmat ja johtopäätökset jokaisesta pennusta – onko pentu seikkailunhaluinen tai pidättyväinen, energinen tai uninen, utelias tai välinpitämätön, rakastaa ihmisten huomiota tai on itsenäinen, on tai ei ole kiinnostunut ihmisistä, rohkea tai arka. Kuvaile yksityiskohtaisesti, mitä haet pennulta; kasvattaja saattaa keskittää huomiosi muutamaankin tiettyyn pentuun, jotka vastaavat kuvausta.

Monet ihmiset uskovat, että pentutestaus auttaa yhdistämään oikean koiran oikean omistajan kanssa. Katso lisätietoja yhdeksästä erillisestä testistä osoitteessa <http://www.volhard.com/puppy/pat.htm>. Testien tavoitteena on arvioida pennun soveltuvuutta tiettyihin tehtäviin tai toimintoihin. Ihanteellisella metsästysnoutajan pennulla on korkea sosiaalinen vetovoima ihmisiin. Se on halukas seuraamaan ihmisten ohjeita, valmis työskentelemään ihmisten hyväksi ja sillä on anteeksiantava luonne. Se on luottavainen, mutta ei kuitenkaan liian alistuva tai hallitseva. Ihanteellinen metsästysnoutajan pentu rentoutuu, kun se laitetaan asemaan, jossa se ei hallitse. Sillä on kohtalainen kosketusherkkyyys ja minimaalinen ääni- ja näköherkkyyys.

Kuten edellä sukutaulu-osiossa mainittiin, metsästyksen tarkoitettujen koirien tulee olla rakenteeltaan terveitä. Mikään ei ole traagisempaa kuin nähdä lahjakas, innokas metsästyskoira, jonka rakenne ei kestä töiden rasitusta, mikä johtaa esimerkiksi kroonisiin olkapäävammoihin, ristisiteiden repeytymiseen tai verenvuotoon. Pat Hastings on kehittänyt objektiivisen menetelmän arvioida pentujen

rakenteellisia ominaisuuksia, katso <http://www.dogfolk.com/dvd.htm> lisätietoja. Katso myös FCRSC:n ja FCRSA:n kehittämät Kanadan ja Amerikan rotustandardit.

Monet kasvattajat testaavat pentujen kiinnostusta lintuihin. Tämä testi linnulla testaa pennun vainua. Kohtalaisen tuulisena päivänä aseta kuollut sorsa nurmikkoon piiloon. Kävelyä pentuja yksi kerrallaan tuulella, sorsan hajualueen poikki ja läpi. Hyvän nenän omaava koiranpentu heiluttaa päätään sorsaa kohti, kun se kohtaa linnun tuoksun ja seuraa nenänsä linnulle.

Eräs metsästyskoirakouluttaja kertoi minulle tekemästään lisätestistä – koiranpennun kyvyn nähdä oranssia väriä. Useimmat ihmiset uskovat, että koirat eivät näe värejä, vaan vain harmaan ja mustan sävyjä. Jos olet ollut monien metsästyskoirien seurassa, olet todennäköisesti tavannut joskus koiran, joka voi nähdä kirikkaan oranssin nauhan ja oranssit damit. Usein metsästyskokeiden ja field trial -kokeiden aikana maa- ja vesiohaukset merkitään oranssilla nauhalla; koiralle, joka näkee oranssin nauhan ja ymmärtää nauhan merkkävan ohjauksen sijainnin, se voi olla etu testeissä ja kokeissa.

Varoitus – Objektiivisen ja tiukan pentutestauksen tekemisessä on yksi valtava haittapuoli – saat niin paljon tietoa, että sinun voi olla äärimmäisen vaikeaa päättää, mikä pentu on sinulle sopiva! Jos näin tapahtuu, palaa yksinkertaiseen menetelmään – kurottaudu vain pentuaitaukseen ja nappaa pentu, mikä tahansa pentu valitsemastasi pentueesta! //

Anu Vorobjev  
**TMI FLATPOWER**  
Hämäläistä käsityötä

www.flatpower.fi  
facebook.com/tmiflatpower  
@flatpowerkauppa



Heidi Siipo  
Kuva: SporttiRakki



Senni Husso  
Kuva: Marianne Forsell



Salla Sipilä  
Kuva: Satu Vanhanen

## SOMETYÖRYHMÄ ESITTÄYTY

Suomen sileäkarvaiset noutajat ry:n sosiaalisen median päivittäminen on keskitetty uudelle työryhmälle. Tarkoituksena on tiedotuksen parantaminen, sisällön yhtenäistäminen ja flattien näkyvyyden lisääminen sosiaalisessa mediassa. Somealustoina toimivat Facebook, Instagram ja Youtube.

Rotujärjestön strategiassa vuonna 2022 keskitytään muun muassa hyvään arkeen yhdessä flatin sekä rodun kasvattajien kanssa, teemana flatti arjen ilona. Tuodaksemme näkyvyyttä tälle teemalle jaamme sosiaalisessa mediassa julkaisuja, joissa on käytetty hästägiä #flattiarjenilona.

Panostamme jatkossa erityisesti yhdistyksen järjestämiin tapahtumiin facebookin tapahtumasivuilla. Tavoitteena olisi, että tapahtumien tunnelmaan pääsee mukaan myös kotisohvalta etäyhteyksien päästä. Jokaiselle tapahtumalle on tarkoitus luoda myös oma hästägiä. Tavoitteenamme on myös tuoda esille eri lajeissa menestyneitä flatteja sosiaalisessa mediassa.

Seuraathan sosiaalista mediaamme, johon tulossa lisäinfoa edellä mainituista suunnitelmista. Otamme myös avoimin mielin vastaan ideoita ja ajatuksia flattisomeen liittyen.

Työryhmään kuuluvat Heidi Siipo, Senni Husso ja nometoimikunnasta mukana on Salla Sipilä.

**Yhteystiedot:**  
sähköposti: [some@flatti.net](mailto:some@flatti.net)

**Tilit:**



@suomen\_sileakarvaiset\_noutajat



Suomen sileäkarvaiset noutajat ry



Suomen sileäkarvaiset noutajat ry



**Aika 19.03.2022 klo 18.00**

**Paikka Google Meet -kokous ja Stor-Rösintie 66, Söderkulla**

**Paikalla 28 yhdistyksen jäsentä ja 1 ei-jäsen**

**1. Kokouksen avaus**

Järjestön puheenjohtaja Mari Mamia avasi kokouksen klo 18.01.

**2. Hyväksytään kokouksen työjärjestys**

Hyväksyttiin kokouksen työjärjestys.

**3. Valitaan kokoukselle puheenjohtaja ja sihteeri**

Ehdotettiin ja valittiin kokouksen puheenjohtajaksi Mari Mamia ja kokouksen sihteeriksi Tanja Aunela.

**4. Valitaan kaksi (2) pöytäkirjantarkastajaa**

Ehdotettiin ja valittiin kokouksen pöytäkirjantarkistajiksi Liisa Keränen ja Satu Saarinen.

**5. Valitaan kaksi (2) äänenlaskijaa**

Päätettiin, että pöytäkirjantarkastajat toimivat tarvittaessa myös äänenlaskijoina.

**6. Todetaan kokouksen laillisuus**

Kokouskutsu on julkaistu järjestön sääntöjen mukaisesti Flattiviestissä 1/2022 ja järjestön verkkosivuilla.

Kokouksessa on läsnä 28 äänivaltaista jäsentä. -> Kokous todettiin laillisesti kokoonkutsutuksi ja päätösvaltaiseksi.

**7. Esitetään tilinpäätös, toimintakertomus, varainhoitokertomus ja tilintarkastajien lausunto**

Esitettiin tilinpäätös, toimintakertomus, varainhoitokertomus ja tilintarkastajien lausunto.

**8. Päätetään tilinpäätöksen vahvistamisesta ja vastuuvapauden myöntämisestä edellisen vuoden hallitukselle ja muille tilivelvollisille**

Vahvistettiin tilinpäätös ja myönnettiin vastuuvapaus edellisen vuoden hallitukselle sekä muille tilivelvollisille.

**9. Käsitellään hallituksen tekemät esitykset ja aloitteet**

- Esitys Flattikasvattajat ry:n sulauttamisesta Suomen sileäkarvaiset noutajat ry:hyn

Miia Koski esitteli hallituksen aloitteen Flattikasvattajat ry:n yhdistymisestä Suomen sileäkarvaiset noutajat ry:hyn.

-> Päätettiin, että hallituksella on valtuudet selvittää Flattikasvattajat ry:n yhdistymistä Suomen sileäkarvaiset noutajat ry:hyn.

**10. Käsitellään jäsenten tekemät esitykset ja aloitteet**

- Esitys WT Flatti -kiertopalkintosäännön muuttamisesta -> Päätettiin hyväksyä liitteen mukainen esitys.

Uusi sääntö tulee voimaan 19.3.2022 alkaen.

**11. Käsitellään kokouksen hyväksymät muut asiat ottaen huomioon yhdistyslain 23§ määräykset**

Ei muita asioita.

**12. Kokouksen päättäminen**

Kokouksen puheenjohtaja Mari Mamia päätti kokouksen klo 18.46.

Mari Mamia  
Kokouksen puheenjohtaja

Tanja Aunela  
Kokouksen sihteeri

Pöytäkirjantarkistajat:

Liisa Keränen

Satu Saarinen



# FLATTIEN KESÄLEIRI

Seuraa ilmoittelua  
tapahtuman  
facebook-sivuilla!

14.-17.7.2022 SURKEENJÄRVI, KORPILAHTI

*Kesäleiri on Suomen sileäkarvaiset noutajat ry:n vuosittain järjestämä tapahtuma, jossa tarjotaan koulutusta eri lajeissa torstaista sunnuntaihin. Leiri on tarkoitettu kaikille harrastajille vasta-alkajasta aina kokeneeseen konkariin, myös pennut ovat tervetulleita! Leirillä osallistut erilaisiin koulutuksiin yhdessä koirasi kanssa, täysin omien kiinnostustesi mukaisesti. Iltaisin vietetään flattihenkistä aikaa yhdessä muiden leiriläisten kanssa. Jos et ehdi leireillä montaa päivää, voit osallistua tapahtumiin myös päiväkävijänä.*

## MAJOITTUMINEN

Matkailutila Surkeenjärvi on idyllinen paikka metsän keskellä, Surkeenjärven rannalla. Paikka on tunnettu myös erinomaisen maukkaasta keittiöstään. Majoitumahdollisuuksia löytyy telasta lomamökkiin, kaikkiin sisämajoituksiin saat ottaa koiran mukaan.

## LAJIESITTELYT

### NOME – noutajien metsästyskoekoulutus

NOME pitää sisällään kaiken noutajien rodunomaisten lajien koulutuksen. Kesäleiri tarjoaa monipuolista koulutusta eritasoisille koirakoille kokeneiden kouluttajien ohjaamana. Surkeenjärven maastot tarjoavat hienot mahdollisuudet kaikenlaiseen treenaukseen. Koulutusryhmät jaetaan koirakkojen tasojen mukaisesti, myös aloittelijat ovat enemmän kuin tervetulleita. Pääsääntöisesti harjoittelussa käytetään dameja, riistaa ja vesityöskentelyä tarjolla saatavuuden mukaan.

### MEJÄ – metsästyskoirien jäljestämiskoulutus

MEJÄn tarkoituksena on selvittää koiran kyky seurata haavoituneen riistaeläimen verijälkeä. Koulutuksiin voivat osallistua kaiken tasoiset jäljestäjät, niin täydet aloittelijat kuin kokeneet konkarit. MEJÄ -kouluttajat räätälöivät koulutukset yksilöllisesti jokaisen koirakon tarpeiden mukaisesti. Kokeneemmille koirakoille tavoitteena on kehittää koiran ja ohjaajan osaamista erilaisilla harjoituksilla, sekä harjaannuttaa ohjaajan taitoa lukea omaa koiraansa. Aloitteleville koirakoille ohjataan jäljestämisen alkeiden opettelua, sekä suunnitellaan yhdessä ohjaajan kanssa itsenäistä harjoittelua.



### Rally-toko ja TOKO

Rally-toko ja toko on hauskaa aktiivointia, jota voivat harrastaa kaikenikäiset ja kokoiset koirat ja ihmiset. Lajeissa tärkeintä on iloinen kontakti, liikkeet suoritetaan hymyssä suin ja hännät heiluen. Rally-toko on kehitetty aivan tavallisia koiranomistajia ajatellen ja sen päätavoitteena on saada aikaan koiria, jotka on koulutettu käyttäytymään hyvin paikasta ja muista koirista riippumatta. Toko ja Rally-toko sopivat kaikille, koirakon tasosta riippumatta! Rally-tokoa ja tokoa on tarjolla lauantaina ja sunnuntaina.

### LEIRIN MUUT TAPAHTUMAT

- MEJÄ-koee torstaina 14.7.
- Jalostustarkastus perjantaina 15.7.  
Tarkastusaika sovitetaan koulutuksiin!
- Open Show lauantaina 16.7.

Lisäksi leirin aikana pyritään järjestämään vapaamuotoista iltaohjelmaa, johon kaikki voivat osallistua kokoon ja ikään katsomatta.

### ILMOITTAUTUMINEN

Ilmoittautuminen tapahtuu sähköisellä lomakkeella osoitteessa [www.flatti.net](http://www.flatti.net). Ilmoittautuminen on auki 17.5.-14.6. välisenä aikana.

### TIEDUSTELUT

Leiripäällikkö Tanja Aunela, [flattileiri@flatti.net](mailto:flattileiri@flatti.net)

# NOUTAJIEN SUOSITUIMMAT LAJIT – TILASTO

		Fiatti		Toller		Labukka		Golden		Kihara		Chessi	
		2021	2019	2021	2019	2021	2019	2021	2019	2021	2019	2021	2019
1	Noutajien taipumusko	112	124	53	51	404	495	119	145	30	20	5	2
2	Noutajien B-metsästysko	95	96	20	22	483	472	131	119	15	19	5	5
3	Metsästyskoirien jäljestämisko	51	38	89	84	231	224	58	53	8	11	5	2
4	Noutajien Working Test	31	37	7	3	224	235	95	65	4	4	1	
5	Tottelevaisuusko	33	25	45	27	102	85	62	73	2	6	1	1
6	Rallytoko	29	33	84	69	137	142	138	120	15	14	4	2
7	Vesipelastusko	20	24	13	9	149	116	62	60	4	3	1	2
8	Agility	14	6	76	62	39	41	15	9	5	7		
9	Luonnetesti	14	10	11	2	66	50	20	22	9	6	2	3
10	MH-luonnekuvaus	3	5	38	38	9	5	31	32	16	11	1	1
11	Käyttäytymisko	7	8	6	4	44	26	9	14	2	2		
12	Palveluskoirako	1	1	1	2	31	31	4	4	2	2		
13	Nosework		5	7			42		9		3		
14	Koiratanssi	1		2	2		2	2	2				
15	Noutajien A-metsästysko	2	1			52	39	10	8				
16	Noutajien käytännön metsästysko	1				9	9	3	2				
17	Kansainvälinen pelastuskoirako		1			2	9						
18	Pelastuskoirako		1	3	3	10	20	5	3				
19	Vajakkohiihto		1	1		7	6	1					
20	Hyötykoirakokeet			1	1	17	4	1	1	1			
21	Vahingoittuneen hirviel. jäljestysko			2		5	4						
22	Hirvikoirien jäljestämisko				1	2	4						
23	Kansainvälinen pelastuskoirako				1				2				
24	Koiratanssi-vapaaohjelma			1	2	5	2	3	5				
25	Kansainvälinen erikoisjäljeko					1							

Taulukko 1, Noutajarotujen osallistuminen eri lajeihin vuosina 2021 ja 2019.

Koiramme lehden tekemän analyysin mukaan, peräti 85 prosenttia Suomessa rekisteröidyistä lähes 350 koiraroduista on osallistunut johonkin Kennelliiton lähes 70 kokeesta, kilpailusta tai testistä vuosien 2019 ja 2021 aikana. Koronapandemian aiheuttamat pakkotauot ovat muokanneet tilastoja, ja vuosi 2020 jätettiin laskennasta väliin liiallisesti tilastoja muokkaavana.

Vaikka koekäyntejä kirjautuu Suomessa paljon, on silti nähtävissä, että koirien määrä kokeissa on laskussa. Se, onko tilanne normaalia vaihtelua, pandemian aiheuttamaa laskua, vai todellista koekäyntien vähenemistä, jää nähtäväksi tulevaisuudessa. Tarkemmin tilastoista voi lukea Koiramme-lehdessä 4/2022 julkaistusta artikkelista.

Rotukohtaisessa tilastossa metsästyskoirat nousevat kärkeen. Kaikkien rotujen laskennassa 200 yksilön raja ylittyä 23 kertaa 16 eri lajissa. Metsästyskoirarodut ovat enemmistöä jopa kymmenen eri rodun voimin.

Koiramme-lehdessä 4/2022 on julkaistu myös top10-taulukot suosituimmista kaikille roduille avoimista lajeista. Mukana ovat agility, toko, rally-toko, käyttäytymisko, metsästyskoirien jäljestämisko sekä nosework. Myös näissä tilastoissa noutajien monipuolisuus korostuu. Ei ole yllätys, että mainituissa suosituimmissa lajeissa kymmenen kärjessä näkyy noutajia lähes lajissa kuin lajissa. Ai-

noastaan agilyssä ei top kymmissä ole yhtään noutajarotua, bordercollien johtaessa tilastoa kirkkaasti 745 eri koirayksilön voimin. Silti ketterällä novascotiannoutajalla agily kiilaa rodun omassa tilastossa jopa kolmanneksi suosituimmaksi lajiksi. Sekä tokossa, että rally-tokossa kymmenen kärjessä on kolme noutajarotua, labradorinnoutaja, kultainennoutaja ja novascotiannoutaja.

Käyttäytymiskokeessa ja noseworkissa noutajista esiintyvät kymmenen kärjessä vain labradorinnoutajat. Tunnetusti noutajien suosiman metsästyskoirien jäljestämiskokeen top kymmissä suorituksia kirjataan jälle eri noutajarodulle, labradorinoutajille, novascotiannoutajille, kultaisille noutajille ja sileäkarvaisille noutajille, tässä järjestyksessä.

Taulukossa on kerättyä eri noutajarotujen osallistumiset eri lajeihin vuosina 2021 ja 2019. Taulukossa on huomioitu se, kuinka monta eri koirayksilöä kyseisestä rodusta on Koiranet-jalostustietokannan mukaan osallistunut eri lajeihin kyseisenä vuonna.

Taulukossa ei oteta kantaa tuloksiin, eikä verrata osallistumismääriä rekisteröinteihin. Taulukossa eri lajit ovat flattien suosituimmuusjärjestyksessä siten, että vuosien 2021 ja 2019 suoritukset on laskettu yhteen. Eri noutajarotujen viiden suosituimman lajin suosituimmuusjärjestykset on korostettu eri väreillä.

Taulukosta nähdään, että eri noutajarotujen viiden suosituimman lajin järjestykset vaihtelevat, mutta lajit pysyttelevät melko samoina, erityisesti neljän rekisteröintimääriltään suurimman noutajarodun osalta. Hieman hajontaa nähdään muun muassa rally-tokon osalta, lajin ollessa kaikilla muilla noutajaroduilla viiden suosituimman joukossa, kun se flateilla putoaa kuudenneksi.

Flattien suosituin koemuoto on viime vuosina ollut noutajien taipumusko. Toiseksi suosituimpana lajina flateilla on noutajien B-metsästysko, kuten myös käyttö- ja näyttelylinjaan jakautuneella kultaisella noutajalla, melko samansuuruisilla osallistujamäärillä, rekisteröintimäärän ollessa flateilla noin viidennes kultaisiin noutajiin verrattuna.

On mukava huomata, että noutajien suosituimmat lajit ovat noutajien rodunomaiset lajit. Erityisesti kiharakarvaiset noutajat kunnostautuvat osallistumisessa noutajien B-kokeeseen. Rodun populaatioon suhteutettuna kiharakarvaisten noutajien osallistumismäärä B-kokeisiin on sangen hyvä ja kun verrataan kiharoiden rekisteröintimääriä suhteessa muihin noutajarotuihin, voivat kiharaharrastajat olla ylpeitä rotunsa osallistumisaktiivisuudesta rodunomaisiin kokeisiin!

- Mari Mamia

# Sileäkarvaisten Noutajien pohjoismainen MESTARUUS 2022



Suomen sileäkarvaiset noutajat ry toivottaa lämpimästi tervetulleeksi kaikkien pohjoismaiden edustajat ja runsaasti yleisöä seuraamaan rotumme Pohjoismaiden mestaruuskilpailuja lokakuussa Kemiönsaarella.

Paikka: Kemiönsaari, Westankärr Gård

Aika: 15. - 16. lokakuuta, 2022

Lauantaina 15.10. virallinen A-koe yksilökilpailuna, sekä virallinen Nordic Cup B-koe

Sunnuntaina 16. 10. IWT-tyylinen joukkuekilpailu

Tuomarit:

A-koe

Tomi Sarkkinen (FIN) ja Andreas Josefsson (SWE),

B-koe

Vesa Turunen (FIN), IWT Esa Schön (FIN),


Tomi Sarkkinen ja Andreas Josefsson

Järjestelypäällikkö Anu Mikkola  
vastaa mahdollisiin tiedusteluihin:

[mikkolaanu@hotmail.com](mailto:mikkolaanu@hotmail.com)

Crufts-voittajat 2022  
Patrick Oware &  
Almanza Backseat Driver  
kuva: Anna Szabo





Suurimmalla osalla aktiivisista näyttelyharrastajista on haaveena päästä joskus oman koiran kanssa ”vihreälle matolle” eli osallistumaan maailman suurimpaan näyttelyyn, Cruftsiin. Nykyään Crufts järjestetään vuosittain, yleensä maaliskuussa Birminghamissa, UK:ssa.

### HISTORIA

Crufts-näyttelyn perusti Charles Cruft ja ensimmäinen näyttely järjestettiin vuonna 1886. Tuolloin näyttelyä kutsuttiin ”First Great Terrier Show” -nimellä. Vuonna 1891 järjestettiin näyttely ensimmäistä kertaa nimellä ”Crufts” – ”Cruft’s Greatest Dog Show”.

Nykyään Cruftsiin osallistuu noin 28 000 koiraa ja 160 000 vierailijaa vuosittain.

Cruftsissa kilpaillaan myös mm. tokon, flyballin ja agilityn mestaruuksista. Isossa kehässä on mahdollisuus nähdä myös huikeita esityksiä mm. poliisikoirista ja metsästyskoirista.

Cruftsin näyttely ei ole avoin kaikille, vaan sinne osallistuminen vaatii tietyt kriteerit. Ulkomaisilta koirilta osallistumiseen vaaditaan joko Crufts-osallistumisoikeus tai kansainvälinen muotovalionarvo. Suomessa Crufts-osallistumisoikeus on mahdollisuus saada Voittaja-näyttelyssä, jossa osallistumisoikeus jaetaan rotunsa parhaalle junioriurokselle ja juniorinartulle sekä parhaalle urokselle ja nartulle. Myös muissa kansainvälisissä näyttelyissä kuin Voittaja-näyttelyissä on mahdollisuus saada Crufts-osallistumisoikeus, kun siitä on erikseen mainittu.

Paikallisilla koirilla on erilaiset vaatimukset, joilla heidän on mahdollisuus osallistua Cruftsin näyttelyyn. Koirat voivat saada elinikäisen osallistumisoikeuden Cruftsiin hakemalla UK:n Kennel Club ”Stud Book Number”.

Cruftsissa näyttelypäivä aloitetaan valitsemalla komeimmat ja kauneimmat veteraanit. Tämän jälkeen siirrytään pentuihin, juniori-riihin jne.

Luokat Cruftsissa ovat: Veteran, Special Puppy, Special Junior, Yearling, Post Graduate,

Mid Limit, Limit ja Open. Näyttelyssä sama koira on mahdollista ilmoittaa useampaan luokkaan.

Luokkavoittajat kilpailevat urosten ja narttujen SERTistä. SERT-voittajat jatkavat kilpailua rotunsa parhaasta. Rotunsa paras pääsee kilpailemaan ryhmäkilpailuun.

Monesti rodun parhaan valinnassa urosten ja narttujen tuomarit eivät pääse yhteisymmärykseen voittajasta ja kehään odotetaan ryhmätuomaria, joka valitsee rodun parhaan. Näin kävi myös tänä vuonna.

Cruftsin ryhmäkilpailun ryhmät ovat: Toys, Gundogs, Utility, Hounds, Working, Pastoral and Terriers. Ryhmävoittajat kisaavat sunnuntai-iltana Cruftsin BIS-kehässä.

Tänä vuonna flattikansa sai nauttia joko paikan päällä tai live streamin välityksellä huikeaa menestystä, kun Patrick Oware ruskealla flattiuroksellaan ”Baxerilla” Almanza Backseat Driver voitti ensin ryhmän ja sen jälkeen BIS-kilpailun. Patrick omistaa Baxerin yhdessä Almanza kennelin perustajan, kasvattaja Ragnhild Ulinin kanssa. Baxer asui vuosia Ruotsissa Ragnhildin luona, kunnes muutti Norjaan Patrickin luokse.

Patrick voitti vuonna 2017 rotunsa parhaan ja sijoittui ryhmässä toiseksi esitettynään Baxerin isän ”Lukaksen”, Altaflats Ain’t I’m A Dog, jonka omistaa Ida Wiesener.

Neljässä sukupolvessa rotunsa voittaneita ovat vuonna 2003 ”Shadow” Inkwells Named Shadow, joka voitti myös ryhmän. Shadown poika ”Simon” Almanza Far & Flyg seurasi isänsä jalan jälkiä ollen ROP ja voittaen myös ryhmän vuonna 2007. Simonin poika ”Hector” Almanza I Hate Mondays oli vuot- ta ennen isäänsä vuonna 2006 rotunsa paras ja sijoittui ryhmässä toiseksi. Hectorin poika

”Bjørn” Llantrussa Head Over Heels To Bordercot voitti rotunsa parhaan vuonna 2013.

Jim Irvinen omistama ”Jet” Vbos The Kentuckian oli upeasti rotunsa paras vuosina 2008 ja 2011. Vuonna 2011 Jet liiteli myös niin ryhmävoittoon kuin koko näyttelyn komeimmaksi voittaen BIS.

Upea narttu ”Fashion” Feldkirk Fashion oli rotunsa paras vuosina 2012 ja 2014. Vuonna 2014 Fashion sijoittui myös ryhmässä kolmanneksi. Vuonna 2017 Fashion oli VSP ja paras narttu.

Vuodet 2015, 2016 ja 2018 olivat ”Dublinin” Castlerock Simply Magic kulta-aikaa. Itsekin olin katsomassa paikan päällä muistaakseni kaksi kertaa, kun Dublin voitti rotunsa parhaan. Vuonna 2015 Dublin voitti ryhmän ja sijoittui BIS2. Vuosina 2016 ja 2018 Dublin sijoittui ryhmässä kolmanneksi ja neljänneksi. Dublinin tytär ”Inez” Inspirations Simply The Best voitti rotunsa parhaan vuonna 2019.

### Cruftsin BIS-kilpailun on voittanut kautta historian kolme flattiurosta:

- 1980 Ch. Shargleam Blackcap, omistaja Pat Chapman
- 2011 Sh Ch. Vbos The Kentuckian, omistaja Jim Irvine
- 2022 C.I.E. DK V-19 SE U(U)CH & NO UCH FI V-18 & FI V-19 NORD V-19 NO V-19 NORD V-21 & DK V-21 Almanza Backseat Driver, Ms R. & Mr P. Ulin & Patrick Oware

Voin lämpimästi suositella reissua Cruftsin näyttelyyn. Ehkä joskus suuntaan sinne myös oman koiran kanssa. Tunnelma on mahtava, flatteja on huima määrä, tuttuja ympäri Eurooppaa ja paljon ostettavaa. Seuraavalla sivulla flattien Crufts ROP-voittajat 2000-2022.

*Tervemenoa ”Vihreälle matolle” – Jaana Rätty*

## CRUFTS ROP-VOITTAJAT VUOSILTA 2000 – 2022

2000	ROP	Forgeway Park Royal
2001	ROP	Steelriver Catch The Breeze
2002	RYP1 ROP	Gayplume Dream Maker
2003	RYP1 ROP	Inkwells Named Shadow
2004	ROP	Gayplume Dream Maker
2005	ROP	Windyhollows Rosy Cheeks
2006	RYP2 ROP	Almanza I Hate Mondays
2007	RYP1 ROP	Almanza Far & Flyg
2008	ROP VBOS	The Kentuckian
2009	ROP	Clandrift Dark Legend
2010	RYP4 ROP	Ballyriver Mackenzie
2011	BIS1 RYP1 ROP VBOS	The Kentuckian
2012	ROP	Feldkirk Fashion
2013	ROP	Llantrussa Head Over Heels To Bordercot
2014	RYP3 ROP	Feldkirk Fashion
2015	BIS2 RYP1 ROP	Castlerock Simply Magic
2016	RYP4 ROP	Castlerock Simply Magic
2017	RYP2 ROP	Altaflats Ain't I'm A Dog
2018	RYP3 ROP	Castlerock Simply Magic
2019	ROP	Inspirations Simply The Best
2020	ROP	Seaheart Cecilia
2021	-	Cruftsia ei pidetty koronan takia
2022	BIS1, RYP1, ROP	Almanza Backseat Driver

BIS1 2022 Almanza Backseat Driver



ROP 2020 Seaheart Cecilia



1.



3.



2.



4.

1. Almanza I Hate Mondays  
RYP2 ROP 2006
2. Almanza Far & Flyg  
RYP1 ROP 2007
3. Castlerock Simply Magic  
BIS2 2015, RYP4 2016, RYP3 2018
4. Altaflats Ain't I'm A Dog  
RYP2 ROP 2017
5. The Kentuckian  
ROP VBOS 2008, BIS1 2011



5.

## WT-MESTARUUS 3.7.2022 Korpilampi

Koe järjestetään yhteistyössä Keski-Suomen noutajien kanssa matkailutila Surkeenjärven huikeissa maisemissa Jyväskylän Korpilahdella.

Kokeen tuomareina toimivat Miso Sipola ja Petteri Hirvonen Suomesta, Lars Nordenhof Tanskasta sekä Henk Slijkhuis Hollannista.

Ilmoittautuminen koekalenterin kautta: 23.5 – 13.6.2022.

**Sileäkarvaisten noutajien WT-mestaruudessa jaetaan seuraavat palkinnot:**  
Alokasluokassa parhaan tuloksen saavuttanut sileäkarvainen noutaja saa vuoden WT-Kisällin arvon. Mikäli parhaan tuloksen saavuttaa kaksi tai useampi koirakko samalla koepalkinnolla ja samoilla pisteillä, valitsevat kokeen tuomarit WT-Kisällin näistä koirakoista. Voittaja saa vuodeksi haltuunsa kiertopalkinnon.

Avoimessa luokassa parhaan tuloksen saavuttanut sileäkarvainen noutaja saa vuoden WT-Haastajan arvon. Mikäli parhaan tuloksen saavuttaa kaksi tai useampi koirakko samalla koepalkinnolla ja samoilla pisteillä, valitsevat kokeen tuomarit WT-Haastajan näistä koirakoista.

Voittajaluokassa parhaan tuloksen saavuttanut sileäkarvainen noutaja saa vuoden WT-Mestarin arvon. Mikäli parhaan tuloksen saavuttaa kaksi tai useampi koirakko samalla koepalkinnolla ja samoilla pisteillä, valitsevat kokeen tuomarit WT-Mestarin näistä koirakoista. Voittaja saa vuodeksi haltuunsa kiertopalkinnon.

Mikäli yksikään sileäkarvainen noutaja ei saa edellä mainituissa luokissa hyväksytyä palkintosijaa, jätetään palkinto/palkinnot kyseisenä vuonna jakamatta.

# TARVIKEMYYNNTI

Tarvikemyynnistä kaikkea kivaa harrastuksiin! Koko valikoiman ja tuotekuvat löydät osoitteesta: [www.flatti.net/tarvikemyynti](http://www.flatti.net/tarvikemyynti). Muista tilata pentupaketit ajoissa! Lisätietoa nettisivuilta.



## FLATTI-info

Flatti-info on Suomen sileäkarvaiset noutajat ry:n julkaisema tuhti tietopaketti flattien omistajille ja flattipennun hankintaa harkitseville.

Flatti-infossa käsitellään asioita flatin hoidosta aina trimmauksesta ja kynsien leikkuusta ruokintaan asti, ensiapuohjeita unohtamatta. Lisäksi infossa kerrotaan vinkkejä ja neuvoja flatin pennun kotiutumisesta uuden perheen luokse ja pennun tarvitsemasta peruskoulutuksesta. Ja paljon muuta flatin omistajalle hyödyllistä tietoa.

Flatti-info tarvikemyynnistä 10 €/kpl, [tarvike@flatti.net](mailto:tarvike@flatti.net)

Kasvattaja! Flatti-infot pentupakettiin kasvattajaetuhintaan 5 €/kpl. Ota yhteyttä jäsenihteeriin ([jasenasiat@flatti.net](mailto:jasenasiat@flatti.net)) tilataksesi.

Hintoihin lisätään postimaksut.



## DRYUP-FROTEELOIMET

- Kokovaihtoehdot: L (65cm) ja XL (70cm)
- Väri vaihtoehdot: lila ja oranssi
- Materiaali: 100% puuvillafrotee
- Painatus: [www.flatti.net](http://www.flatti.net)
- Hinta 59€

**TILAA OMASI HETI: [TARVIKE@FLATTI.NET](mailto:TARVIKE@FLATTI.NET)**

Mittaa selänpituus niskasta kaulapannan kohdalta hännäntyveen. Jos mitta on kahden koon välissä, valitse isompi koko. Jos haluat, että loimi tulee takaa hännän päälle reilusti yli, valitse isompi koko.



# MEJÄ- ylITUOMARIKOLLEGIO



Kiitän Suomen sileäkarvaiset noutajat ry:tä luottamuksesta tullessani valituksi edustamaan noutajia MEJÄ-ylituomarikollegioon vuosille 2022-2026. Olen harrastanut lajia 1990-luvun loppupuolelta edeten ylituomarikurssille v. 2009. Olen mukana kokeiden järjestämisessä, osallistujana koiran kanssa sekä arvoitelemassa. Luontevana jatkumona MEJÄlle olen kokenut VAHI-kokeen, josta löytyy myös kokemusta, sekä joka syksyisen hirvenmetsästyksen. Käytän koiriani kokeissa sekä monipuolisesti metsästyksen, linnustuksesta käytännön jälkitöihin – rotuni on tietenkin flatti, josta on moneen.

Kollegion kokoonpano koostuu noutajien, spanieleiden ja mäyräkoirien rotujärjestöjen nimeämistä edustajista siten, että näistä jokaisesta on kaksi edustajaa. Toimimme Metsästyskoirien jäljestämiskokeeseen (MEJÄ) liittyvissä asioissa rotujärjestöjen asiantuntijana. Päällimmäisenä To Do-listallamme on sääntömuutosehdotus. Lisäksi kollegion toimenkuvaan kuuluu mm. valvoa koemuodon sääntöjen sekä ohjeiden noudattamista, koordinoita koulutuksia, antaa lausuntoja sekä toimia rotujärjestöjen ns. työrukkasena suhteessa Kennelliittoon. Kollegion toiminta siis palvelee kaikkia Teitä lajin harrastajia.

Kollegion tavoittaa sähköpostiosoitteesta:  
ytkollegio.meja@outlook.com

*Oikein antoisaa sulan maan aikaa!*  
Leena Kähkönen

LISÄTIETOJA PÄIVITETÄÄN OSOITTEeseen:  
WWW.FLATTI.NET/TOIMINTA & FB-SIVUILLE

## TULEVIA TAPAHTUMIA

21.05.2022

Päänäyttely, Porvoo

21.05.2022

Järjestön 40-vuotisjuhla, Porvoo

29.05.2022

MEJÄ-koe, Muurikkala

07.06.2022

Ylimääräinen vuosikokous, NOME-säännöt

18.-19.06.2022

NOME-valmennusrengas, Ylivieska

03.07.2022

WT-mestaruus, Korpilahti

14.-17.07.2022

Kesäleiri, Surkeenjärvi

14.07.2022

MEJÄ-koe, Surkeenjärvi

06.08.2022

Taipumuskoe Raasepori

13.-14.08.2022

Flatti- ja Juniorimestaruus, Flattikisälli, Korja

28.08.2022

MEJÄ-mestaruus, Surkeenjärvi

10.-11.09.2022

Nuorten koirien katselmus, Korja

15.-16.10.2022

Sileäkarvaisten noutajien PM-koe, Kemiönsaari

18.-20.11.2022

Syystreffit, Kokemäki



# VANHAT & VIISAAT

Vanhoista flateista on lista Suomen sileäkarvaiset noutajat ry:n kotisivuilla: [www.flatti.net/jalostus/lista-vanhoista-flateista](http://www.flatti.net/jalostus/lista-vanhoista-flateista). Listalla ovat yli 13-vuotiaiksi eläneet flatit. Onko oma Vanha ja Viisaasi jo listalla? Haluatko kertoa koirasi tarinan? Jos tiedossasi on yli 13-vuotias flatti, joka ei ole listalla, niin kerro se meille. Kiitos! Ota yhteyttä: [virpi.peltonen@turkuflatti.net](mailto:virpi.peltonen@turkuflatti.net) tai laita yv Facebookissa. Toivomme myös lehteen lisää tarinoita vanhoista flateista. Juttuja voitte kirjoittaa yli 10-vuotiaista koiristanne.

## O'FLANAGAN Hip Psychology, 'Tino' s. 16.3.2011

Tino, mitä sinusta kertoisin – minun hassu, touhukas, aina nälkäinen, maailman kiltein ja niin rakas 11-vuotias papparainen... Kaikki alkoi varmasti siitä, että halusin hankkia Nemolle (FI MVA Elvenpath's Storm Chaser) kaverin ja toki itselle harrastuskaverin. Haaveenani oli ollut aina, että hankin joskus vielä flatin ulkomailta. Niinpä löysin kiinnostavan pentueen Ruotsista, Lena Hägglundilta ja ei kun kirjoittelemaan ja kyselemään pentueen vanhemmista sekä mahdollisuudesta saada pentu itselle tästä pentueesta.

Kävin ensin kerran katsomassa pentuetta perheen kanssa ja toisella reissulla me sitten jo matkustettiin lautalla Tinon kanssa Suomeen. Tino osoittautui erinomaisen rennoksi matkustajaksi. Hän nukkui penkillä ja sylissä. Kannella hän ei oikein ymmärtänyt pissalaatikon päälle, vaan kävi nukkumaan sinne. Vaasan satamassa meitä odottelikin jo uusi isovelki Nemo, joka otti lämpimästi hänet vastaan. Kotiin päästyämme keskellä yötä Tino sai vielä tavata toisenkin isoveljensä Niilo-kissan ja kaikki meni heilläkin hyvin.

Pentuaikana Tino oli kovin puuhakas... koskaan ei tiennyt mitä odottaa kun tuli töistä kotiin. Milloin oli kyniä, tärkeitä papereita jne. syöty... taluspaperia tai vessapaperia revitty... lähes kaikki kelpasi mitä vaan löysi. Yhdellä automatkalla hän pureskeli pojan kännykän toimintakelvottomaksi ja kerran hän söi jopa sukkahousut... jäljelle oli jäänyt vain yläosa ja jalkaosat olivat paremmissa suissa. Helpotus oli valtava kun Tino sitten ne neljän päivän kuluttua kakkasi ulos. Varmasti oli naapureilla hauskaa kun hihkuin ilosta toisessa kädessä kakatut sukkahousut ja toisessa kädessä hihnassa kaksi flattia, joista toinen yritti syödä ne vielä uudestaan... kas vain, sehän oli Tino.

Olihan Tino kerran karkureissullakin, kun poikani oli päästänyt Tinon takapihalle, jossa oli niin paljon lunta, että Tino pääsi hyppäämään aidan yli. Siitä Tino oli sitten suunnannut läheiselle hevostallille syömään mahallisen hevosen kakkaa ja lähtenyt jolkottelemaan vielä kylille. Koulumatkallaan nuoret tytöt olivat sitten Tinon ottaneet kiinni, vieneet kotiinsa ja kuin ihmeen kaupalla olivat ilmoittaneet Tinosta löytökoiria vastaanottavalle taholle, josta häntä kyselin. Ihmettelin Tinoa hakiessa, että onpas masu kuin potkupallo ja seuraavana päivänä selvisi syy kun hän oli oksennellut ja kakannut kaiken hevosenkakan kodinhoitohuoneeseemme. Lattia täynnä sitä itseään, ei muuta kuin muovipussit jalassa hiihtelemään khh:ssa olevalle siivouskaapille. No onneksi kaikki hyvin lopulta. Sotkut siivottiin ja Tino oli kunnossa. Tämän vaiheen ollessa käynnissä ajattelin, että tuo koira vielä syö itsensä jonain päivänä hengiltä, mutta onneksi ikä on tehnyt tehtävänsä ja pahanteot on loppuneet.

Tinon huonoksi onneksi selkäni alkoi pahoin reistailemaan hänen ollessaan nuori, samoin kuin polveni myöhemmin, joten suuremmat harrastelut ovat jääneet. Onneksi Tino nauttii suuresti kun saa kantaa ja hakea dummya ihan kotimaastoissa, uida ja ulkoilla kanssamme. Tino myös nauttii mökkeilystä, siellä on mukava juoksennella, uida



omassa lammessa mökin pihassa ja saunaa. Kyllä vaan, Tino on kova saunomaan niin kotona kuin mökilläkin.

Isoveikka Nemon kuoltua äkillisesti (huhtikuussa 2019) vuotavan kasvaimen johdosta, oli Tino todella hämillään. Missä on hänelle niin tärkeä kaveri. Alkuun Tino vain istuskeli lohduttomana kun pääsi takapihalle. Oli niin eksyneen oloinen ilman veikkaa. Loppusyksystä Lena (Tinon kasvattaja) ehdotti, että mitä jos ottaisın Tinolle kaverin häneltä. Vielä Tino ehtisi opettamaan pentua ja niin sitten kävikin. Tino sai pikkuveljen taloon ja se on todella piristänyt Tinoa. Tinosta ja Cellosta on tullut erottamattomat ystävät ja Tino on ollut mitä mainioin isovelki.

Luonteeltaan Tino on äärimmäisen ystävällinen ja kiltti kaikille muille koirille sekä toki ihmisillekin. Hän on varsinainen puseumestari. Hän osaa todella hauskuuttamisen taidon. Hänellä on paljon omia tapoja, välillä hän mm. kiipeää keittiön tuolille aivan kuin odottelemaan omaa ateriaansa. Hän on myös oikea rento reiska, mikään ei häntä jännitä ja osaa ottaa todella rennosti elämän. Johtuneeko tästä rennosti asenteesta myös sekin, että Tino on ollut harvinaisen terve. Vain muutaman kerran hot spot ja nyt 11 v. iässä leikattiin ensimmäinen kasvain, joka oli luomirauhaskasvain. Tinon mielestä päivän tärkeimmät hetket ovatkin ruoka-ajat niitä voisi olla hänen mielestään

enemmänkin. Tino hoitaa oman osansa aina ruoka-aikaan, hän jaksaa tössöttää niin kauan, että se ruoka todellakin tulee. Joitakin iän tuomia merkkejä kyllä jo näkyy, leuka jo on kovasti harmaantunut, uni maistuu enemmän ja lenkillä ei ole enää niin kiire, paitsi sitten kotiin päin, sillä siellähän odottaa se ruoka.

Päivä kerralla mennään, nautitaan kiitollisena niistä päivistä mitä meillä on vielä yhdessä, eikä murehdita turhia etukäteen. Onneksi pian on kesä ja päästään yhdessä toivottavasti mökille ja uimaan.

*Teksti ja kuva Maria Issakainen*

## ROSSINMÄEN COLUMBA LARVATA 'DONNA' s. 13.3.2012

Donna on syntynyt Joutsenossa keväällä 2012. Pentueeseen syntyi kuusi narttupentua, joista Donna tuli minulle noin kolmen kuukauden ikäisenä. Donna on minulle neljäs sileäkarvainen noutaja. Silloin laumaan kuului Donnan lisäksi flatti Mona (Majakkasaaren Mona Lisa) ja sekarotuinen Viima. Vuotta eteenpäin lauma täydentyi vielä yhdellä flatilla Pilvellä (Majakkasaaren Pirteä Pilvi).

Donna on todella taitava koira, erittäin oppivainen ja sinnikäs työskentelijä. Luonteeltaan Donna on hieman rauhallisempi kuin keskivertoisesti flattit yleensä ovat. Rauhallisena koirana Donna on voinut olla minun mukana vierailuilla lastentarhoissa, vanhusten palvelutaloissa ja kehitysvammaisten asuntolassa. Donna on todella taitava lukemaan ihmisen eleitä ja tunnetiloja. Hän osaa mukauttaa oman energiansa hänen kanssaan vuorovaikutuksessa olevan ihmisen energian mukaiseksi. Arkojen ihmisten kanssa Donna on melkein päliioitellun rauhallinen, kun taas riehakkaiden lasten kanssa se on normaali oma itsensä.

Donnalla on flatiksi poikkeuksellisen vahva vahtivietti. Donna varoi pihaansa ja kotiaan hyvinkin tarkasti. Niin vieraat kuin tututkin ihmiset haukutaan poikkeuksetta. Toisia koiria kohtaan Donna on ystävällinen, kunhan toinen koira ei tule liian iholle, silloin tulee ”käsilaukusta”, eli kovaääninen ärähdys.

Donna on aina tykännyt tehdä yhdessä ihmisen kanssa. Tekemisen kohde on voinut olla mitä tahansa, kuten nomea, pallon tai kepin heittoa, lenkkeilyä, uintia, näyttelyjuttuja taikka ihan vain halkojen pilkkomista ja pinoamista tai puutarhahommia. Donna osallistuu kaikkeen tekemiseen todella mielellään, vähintäänkin ”virallisena valvojana”. Donnan lempari puuhaa on oksista tai puupinosta vai-vihkaa napatusta klapista ”tulitikkujen tekeminen” sekä lumihangessa piehtarointi. Lenkillä Donna kantaa aina keppiä ja ihmisten tullessa kotiin suuhun napataan jokin oma lelu, joka suussa tullaan ihmisiä tervehtimään.

Eriytyisen hyvä Donna on aina ollut hakutyöskentelyssä, varsinkin riistalla. Donna on ns. ilmavainuinen ja se on oppinut hyödyntämään omaa vahvuuttaan esimerkiksi tuulisella ilmalla aina tuulen alapuolelle hakeutumalla, jolloin riistan löytäminen on Donnalle helppoa. Ilmavainuisuus on kuitenkin ollut haaste jäljestettäessä. Donnalla kesti useita vuosia oppia jäljestämään kanijäljellä nenä maassa.

Donnan kanssa käydään, omistajasta johtuvista syistä, käytännön metsällä kerran tai kaksi vuodessa. Metsällä käymme Ylistarossa hyvän ystäväni ja hänen perheensä luona. Yleensä syksyisin tähdätään kyyhkyn aloitukseen. Samalla tai eri reissulla käydään myös varis- ja lokkimetsällä. Nykyisin Donna onkin todella taitava ja sisukas metsästyskoira.

Donnan kanssa on käyty virallisissa näyttelyissä ihan hyvin tuloksin. Donna on rakenteeltaan hieman raskaampi rotunsa edustaja, ja tämä on jakanut tuomareiden mielipiteitä. Parhaimmillaan Donna on ollut Mach Show:ssa. Mätsäreissä kierrettiin menneinä vuosina paljonkin. Donna tutustutti myös sisarentyttäreni koiranäyttelymaailmaan. Pienen tytön oli helppo opetella kehässä toimimista ja koiran näyttämistä kevyesti kulkevan ja nätisti seisovan koiran kanssa. Lapsi



ja koira -kehistä tulikin useampi voitto, paljon hienoja sijoituksia, sekä roppakaupalla kokemusta.

Ajan kuluessa koiralauma Donnan ympäriltä pikku hiljaa kutistui, kunnes Donna jäi 2018 loppuvuodesta ainoaksi koiraksi. Ikänsä laumassa eläneenä Donna ei sopeutunut elämään ainoana koirana, vaan oli pitkään todella apaattinen. Donnalle otettiin kaveriksi 2019 kesällä sileäkarvainen noutaja, tietysti! Kipinän (Majakkasaaren Eräliekki) tulo talouteen toi Donnalle tyypillisen iloisuuden takaisin.

Toistaiseksi Donna on pysynyt suhteellisen terveenä. Donna pysyy helposti nuoremman koiran menossa mukana. Ihan rajuinta riehumista on kuitenkin hieman jouduttu suitsimaan, koska Donna ei kuitenkaan ole enää niin nuori kuin mitä hän itse kuvittelee. Toivottavasti meillä on vielä monta tervettä vuotta edessä!

*– Keväisin terveisin Donna perheineen  
Teksti ja kuvat Miia Kouvalainen*

# KASVATAJAILMOITUKSIA

**Blackpepoon**  
www.blackpepoon.com



Tarja Kolkka, Valkeala  
040 706 6659  
blackpepoon@gmail.com

www.dantaran.com



flatcoated retrievers  
**Dantaran**

Laura Rajakallio  
Kunnarlantie 55  
02740 Espoo  
050 535 6926

laura.rajakallio@gmail.com www.dantaran.com

## UUSIA VALIOITA

Sileäkarvainen noutaja, uros, FI44191/19, s. 4.8.2019  
FI MVA EE MVA Flat Power Sensation Lilac



i: C.I.B SE MVA(N) NO MVA FIV-18-19 DKV-19 NORDV-19  
NO V-19-21 Almanza Backseat Driver  
e: FI MVA EE MVA Almanza Exception With a Twist

Kasvattajat: Anu ja Kimmo Vorobjev, Marianne Forsell  
Omistajat: Elisa ja Jarkko Pekki

**Viron SERT:**  
26.03.2022, Rakvere, Gerard Cox

**SERTIT:**  
05.09.2021, Tuusula, Riitta Liisa Lehtonen  
14.08.2021, Mynämäki, Jussi Liimatainen  
08.08.2021, Mynämäki, Riitta Niemelä

**NOU1:** 25.09.2021, Kemiönsaari, Susanna Salonen

Sileäkarvainen noutaja, uros, FI38585/16, s. 6.6.2016  
C.I.B. FI MVA EE MVA Heilurihännän Eye Of The Tiger



i: C.I.B. C.I.E. FI&EE&LV&SE MVA FI&SE TVA EE VMVA  
EEVV-17 LTVV-18 EEVV-18 Fowl Reed's Blackpool  
e: FI MVA Heilurihännän Wood Anemone

Kasvattajat: Kirsi & Asko Nieminen  
Omistajat: Emmiina, Matti & Esa Rämä

**CACIBIT:**  
26.10.2019 Seinäjoki KV, Börge Espeland  
11.01.2020 Kajaani KV, Tarja Löfman  
06.11.2021 Tartto KV, Perttu Ståhlberg

**Viron SERT:**  
06.11.2021 Tartto KV, Perttu Ståhlberg

**Muut tulokset:** NOME-B ALO2

# KASVATAJAILMOITUKSIA

## Kennel Finnflats

Tuula Ehrman  
0400 699 197  
tuulaehrman@gmail.com

Heidi Vainio  
0400 822 110  
heidivainio@merityo.fi


[www.finnflats.com](http://www.finnflats.com)



## FLAT POWER FLATCOATED RETRIEVERS



Ann ja Kimmo Vorobjev - Marianne Forsell [www.flatpower.com](http://www.flatpower.com)



Ann Leskinen / Pietarsaari / 050-338 3562 / [ann.l@luukku.com](mailto:ann.l@luukku.com)

– Siläakarvaisia noutajia kaveriksi  
metsälle ja harrastuksiin –

Minna Latva, Noutajantie  
20780 Kaarina  
puh: 0400 842 998  
[majakkasaaren@gmail.com](mailto:majakkasaaren@gmail.com)  
[majakkasaaren.wixsite.com/flatit](http://majakkasaaren.wixsite.com/flatit)



## Morrini Retrievers

Riitta Niemelä  
Långvik  
Kirkkonummi  
040-7091133  
[riitta@morrini.net](mailto:riitta@morrini.net)  
[www.morrini.net](http://www.morrini.net)



Satu Marins  
Vehkataipale  
P. 0400 415515  
[satu.marins@hotmail.com](mailto:satu.marins@hotmail.com)  
[www.ninjatahden.com](http://www.ninjatahden.com)

[www.facebook.com/ninjatahden](http://www.facebook.com/ninjatahden)  
IG: ninjatahden



[kajja.leinonen@noanarkin.com](mailto:kajja.leinonen@noanarkin.com)  
[www.noanarkin.com](http://www.noanarkin.com)

# SUOMEN SILEÄKARVAISET NOUTAJAT RY

## — JÄSENASIAT, KUVAPANKKI- JA TILITIEDOT

### JÄSENASIAT

[www.flatti.net/jarjesto/jasenasiat](http://www.flatti.net/jarjesto/jasenasiat)

Jäsenenä saat yhdistyksen jäsenlehden, Flattiviestin kotiisi neljä kertaa vuodessa sekä etusijan yhdistyksen järjestämiin kokeisiin, koulutuksiin ja tapahtumiin.

### JÄSENMAKSUT 2022

- Varsinainen jäsen 25€
- Perhejäsen 6€ (ei omaa lehteä)
- Pentuejäsen 10€
- Liittymismaksu 5€ (ei koske pentuejäseniä)

### KASVATTAJA-ALENNUKSET

Kasvattaja saa 10% alennuksen ostaessaan Tarvikemyynnistä Suomen sileäkarvaiset noutajat ry:n pentuvälityksessä oleville pennuille tarvikkeet pentupakettiin (pilli, pillinauha, dummy, talutin). Kasvattajan liittäessä uudet pennun omistajat pentuejäseniksi, saa uusi jäsen lahjakortin, jolla saa 10% alennuksen ensimmäisestä Tarvikemyynnin ostosta.

### OSOITTEENMUUTOKSET

[www.flatti.net/jarjesto/jasenasiat/osoitteenmuutos](http://www.flatti.net/jarjesto/jasenasiat/osoitteenmuutos)

Ilmoita osoitteenmuutos järjestön nettisivulla tai sähköpostitse jäsenihteerille: [jasenasiat@flatti.net](mailto:jasenasiat@flatti.net).

### KUVAPANKKI

[www.flatti.net/flattiviesti/kuvapankki](http://www.flatti.net/flattiviesti/kuvapankki)

Flattiviestin toimituksella on kuvapankki, jonne voi ladata flattikuvia rotujärjestön käyttöön (Flattiviesti, nettisivut, facebook). Julkaistuissa kuvissa mainitaan kuvaajan nimi.

### TILITIEDOT

OKOYFIHH

Tarvikemyynti: FI45 5620 0920 4247 35

Jäsenmaksut: FI23 5620 0920 4247 43

Yleistili (näyttely, nome ja muut):

FI28 5620 0920 4247 50

*Löydät meidät myös Facebookista, Instagramista ja Youtubesta!*

# FLATTIVIESTI

## AIKATAULU 2022

*Seuraava Flattiviesti, nro 3/2022, ilmestyy 28.9.  
Lehteen tulevat aineistot pyydämme lähettämään  
osoitteeseen [flattiviesti@gmail.com](mailto:flattiviesti@gmail.com) 29.8. mennessä.*

Kuvamateriaalia lehden käyttöön voi toimittaa myös kuvapankkien kautta. Tekstitiedostot rtf- tai doc/docx-muodossa. Kuvien resoluutio 300 dpi ja jpg-, pdf- tai tif-muodossa. Matalaresoluutioiset kuvat menevät printissä suttuisiksi, emmekä voi valitettavasti niitä käyttää. Jos olet epävarma kuvien/aineistojen laadusta, ota yhteyttä Flattiviestin toimittajaan ja katsotaan yhdessä materiaalit kuntoon.

### Flattiviesti aikataulu 2022:

Nro 1 – ilmestyy 23.02. – aineistopäivä 24.01.

Nro 2 – ilmestyy 11.05. – aineistopäivä 11.04.

**Nro 3 – ilmestyy 28.09. – aineistopäivä 29.08.**

Nro 4 – ilmestyy 14.12. – aineistopäivä 14.11.



*Kuva Johanna Af Hällström-Kamila*

# SUOMEN SILEÄKARVAISET NOUTAJAT RY:N YHTEYSTIEDOT

## HALLITUS 2022

### Puheenjohtaja

Mari Mamia  
Stor-Rösintie 66, 01150 Söderkulla  
p. 050 4586770  
puheenjohtaja@flatti.net

### Sihteeri

Tanja Aunela  
Iiriskuja 18A, 20320 Turku  
p. 0400 939076, sihteeri@flatti.net

### Varapuheenjohtaja

Anne Kolsi, Orimattila  
annehkolsi@gmail.com

Christina Kiuru, Lahti  
p. 044 4254312  
christina@flatkiss.fi

Piia Piiparinen, Korja  
p. 040 8314848, flatti87@gmail.com

Miia Koski, Rooma  
p. 050 4582157

Noora Saarikko, Perttula  
p. 050 3396132, saarikko.noora@gmail.com

Minna Vornanen  
p. 050 5261540, minnajvornanen@gmail.com

Varajäsenet: Markku Kastepohja, Nina Onufriew

## TOIMIHENKILÖT 2022

### Taloudenhoitaja

Heidi Vainio  
Leikluodontie 130, 23310 Taivassalo  
p. 0400 822110, talous@flatti.net

### Jäsen sihteeri

Heidi Vainio  
Leikluodontie 130, 23310 Taivassalo  
p. 0400 822110, jäsensasiat@flatti.net

### Tarvikemyynti

Janina Alankoja-Kanervalo  
Merimasku  
tarvike@flatti.net

### Pentuvälittäjät

Hanna Hujanen, p. 040 5789523  
Sanna Lahtinen, p. 040 7310831  
pentu@flatti.net

### Kiertopalkinnot

Sari Hagström  
p. 0400 514215  
flatti.kiertopalkinnot@gmail.com

### Webmaster

Markku Kastepohja  
p. 040 6650566  
webmaster@flatti.net

## ALUEYHTEYSHENKILÖT

### Uusimaa Alue toiminnan vastuhenkilö

Nina Onufriew, p. 041 4331959  
nina.onufriew@gmail.com

Uusimaa Noora Saarikko  
p. 050 3396132, saarikko.noora@gmail.com

Varsinais-Suomi Mia Jaakola-Siimes  
p. 050 3764517, mia.lehtinen@gmail.com

Kanta-Häme Tanja Porttikallio  
p. 044 0660664, tanja.porttikallio@gmail.com

Päijät-Häme Minna Vornanen  
p. 050 5261540, minnajvornanen@gmail.com

Satakunta Maija Valtonen  
p. 040 4120392, maijajokela3@gmail.com

Pirkanmaa Tarja Tuhola  
vilpputuhola@yahoo.com

Keski-Suomi (Jyväskylä) Mika Toskala  
p. 040 5649053, mika.toskala@elisanet.fi

Keski-Suomi Niina Parviainen  
p. 040 5473493  
parviainen\_niina@outlook.com

Mikkeli-Pieksämäki -alue Jonna Häkkinen  
p. 050 3057422, hiekkoi@hotmail.com

Savon seutu Tarja Koistinen  
p. 040 7586768, tarja.koistinen@luke.fi

Etelä-Savo Anu Karhunen  
p. 050 526 3679, anu.karhunen79@gmail.com

Etelä-Karjala Juho Pajari  
p. 041 4582812, jpajari@gmail.com

Etelä-Karjala Satu Marins  
p. 0400 415515, satu.marins@hotmail.com

Pohjois-Karjala (Lieksa)  
Tiina-Maarit Kisonen  
p. 040 5477128, tiinakisonen@gmail.com

Pohjanmaan alue Heli Pitkälä  
p. 040 5621529, pitkajarvi.heli@gmail.com

Kainuun alue Anne Haverinen  
p. 044 3601152, kennelregalerazza@gmail.com

Oulun alue Henna Mikkonen  
p. 044 5400609, hennamik@gmail.com

## FLATTIVIESTI

- flattiviesti@gmail.com
- Päätoimittaja: Mari Mamia
- Toimitussihteeri: Jaana Kontto
- Taitto: Elisa Pekki

## HARRASTUSLAJIEN TOIMIKUNTA

- Pj: Pipa Pärssinen, p. 040 5367167, pipa.parsinen@gmail.com
- Jäsenet: Miia Mäkijouppila, Tuija Manninen, Johanna af Hällström-Kamila

## ULKOMUOTOTUOMARITMK

- Pj: Riitta Niemelä, p. 040 7091133, riitta@morrini.net
- Jäsenet: Kirsi Nieminen, Katja Korhonen

## NOUTAJAJÄRJESTÖJEN YHTEISTYÖTMK

- Anne Kolsi, annehkolsi@gmail.com
- Noora Saarikko (varalla)

## JALOSTUSTOIMIKUNTA

- jalostus@flatti.net
- Pj: Kirsi Nieminen, p. 0400 641866, kirsi@kennelheilurihannan.fi
- Sihteeri: Tuula Niva, p. 040 5045165
- Jäsenet: Laura Rajakallio, Anne Kolsi, Jenni Juvén, Riitta Niemelä

## MEJÄ-TOIMIKUNTA

- meja@flatti.net
- Pj: Liisa Keränen, p. 040 5921296, liisam@kolumbus.fi
- Jäsenet: Mari Mamia, Marko Saarni, Miia Koski, Janina Alankoja-Kanervalo

## KASVATTAJATOIMIKUNTA

- Pj: Marko Nikkonen, p. 044 019 0703, marko@flatkiss.fi
- Jäsenet: Kirsi Nieminen, Piia Piiparinen, Satu Saarinen, Miia Suppanen, Heidi Vainio

## NÄYTTELYTOIMIKUNTA

- nayttely@flatti.net
- Pj: Piia Piiparinen, p. 040 8314848, flatti87@gmail.com
- Sihteeri: Nina Skyttä, p. 0400 435 737, nina@skoude.com
- Jäsenet: Jenni Juvén, Christina Kiuru, Anni Vornanen, Katja Korhonen, Pia Mattsson, Niina Leppä

## NOME-TOIMIKUNTA

- nome@flatti.net
- Pj: Anne Kolsi, annehkolsi@gmail.com
- Jäsenet: Marko Mikkilä, Nina Onufriew, Niina Parviainen, Heli Pitkälä, Minsu Rauramo, Noora Saarikko, Salla Sipilä, Bernadetta Stenström



COOKED WITH NATURAL INGREDIENTS  
*in*  
**Vårgårda**

 **BOZITA**

**ROBUR**

SWEDISH FUNCTIONAL QUALITY

Bozita Robur on Ruotsissa valmistettu superfunktionaalinen koiranruoka. Luonnollisista raaka-aineista valmistettu korkealuokkainen ravinto vahvistaa kehon omia toimintoja. Kun haluat antaa koirallesi parhaat mahdolliset edellytykset - täytä sen kuppi aterialla joka on täynnä luonnon omaa voimaa.

[www.bozita.fi](http://www.bozita.fi)