



LIIKKUVA KOULU  
skolan i rörelse

# Matkalla Liikkuvaksi kouluksi – tukea koulujen kehittämistyölle

Liikkuva koulu seminaari 2.10.2014


Jukka Karvinen



# Liikkuvan koulun jalkauttaminen

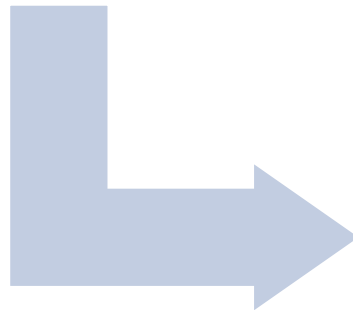
Pilottivaihe  
2010-2012

- 21 hanketta
- 45 koulua



Ohjelmavaihe  
2013-2015

- 61 hanketta
- 362 → 800
- Määrän kasvattaminen



Levittämisvaihe  
2015-2018

- 800 → 1500 → 2000 koulua
- Kaikissa kunnissa
- Laatuun keskittyminen



LIIKKUVA KOULU  
skolan i rörelse

# Liikkuvan koulun tavoitteet

- Aktiivisempi koulupäivä – hyvinvoiva koululainen
- Liikettä vähintään tunti koulupäivän aikana
- Käytäntöjä kaikkiin Suomen peruskouluihin



# Muutos oppilaiden arjessa

- Lisää liikettä ja vähemmän istumista koulupäivän aikana
- Oppiminen
- Oppilaiden osallisuus



## Saavutetut tulokset

### Onko saavutettu tulos hyvä vai huono?

- Reipas liikunta/päivä pilottivaiheessa
  - Luokat 1-2; **69 min**
  - Luokat 3-4; **61 min**
  - Luokat 5-6; **59 min**
  - Luokat 7-8; **45 min**
- Reipas liikunta/koulupäivä pilottivaiheessa
  - Alakoulu **27 min/ 5** tunnin koulupäivä
  - Yläkoulu **17 min/ 6** tunnin koulupäivä
- Positiiviset seurannaisvaikutukset
  - Oppiminen
  - Viihtyvyys
  - Työrauha
  - Osallisuuden väline
  - Kiusaamisen ehkäisy

# Fyysinen aktiivisuus koulutunnin aikana




Alakoulu



Yläkoulu



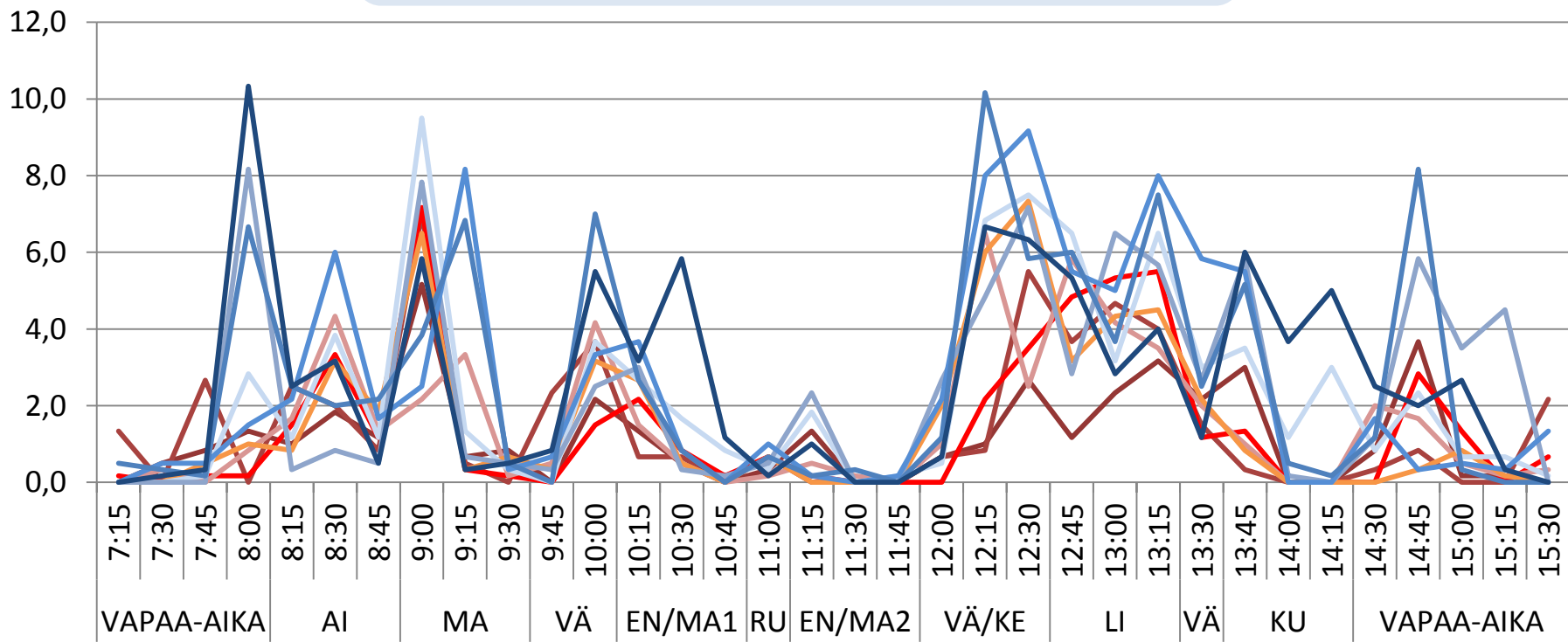
-  paikallaan
-  kevyt liikunta
-  reipas liikunta





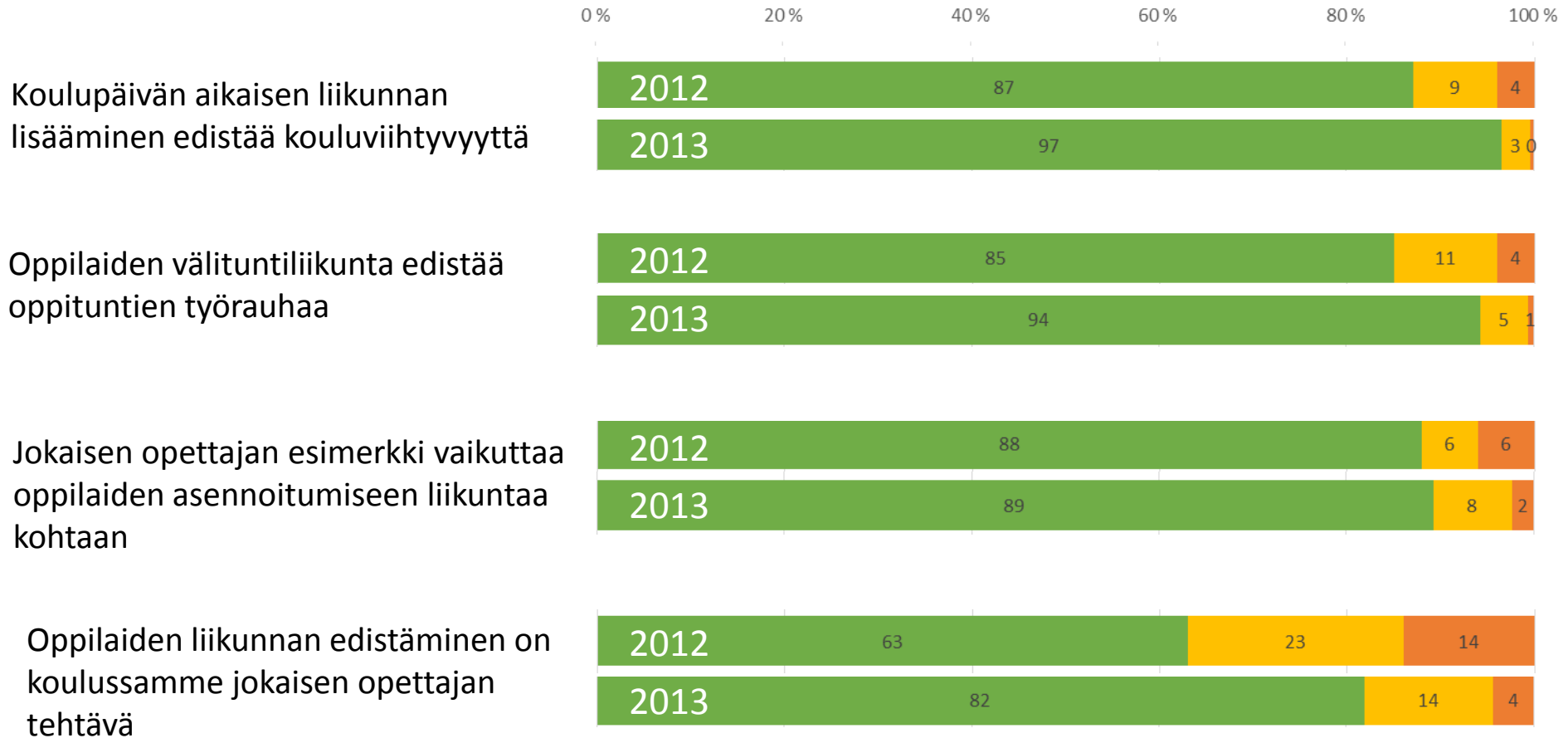
# Reipas liikunta koulupäivän aikana minuuttia 15 minuutin jaksoa kohti

— = 5 eniten liikkuvaa  
— = 5 vähiten liikkuvaa





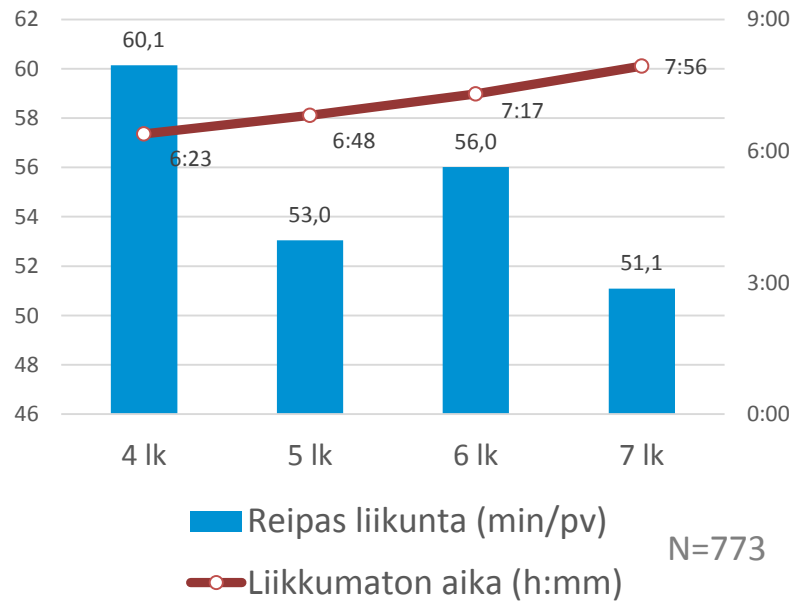
# Liikkuvan koulun vaikutuksia henkilökunnan kokemana



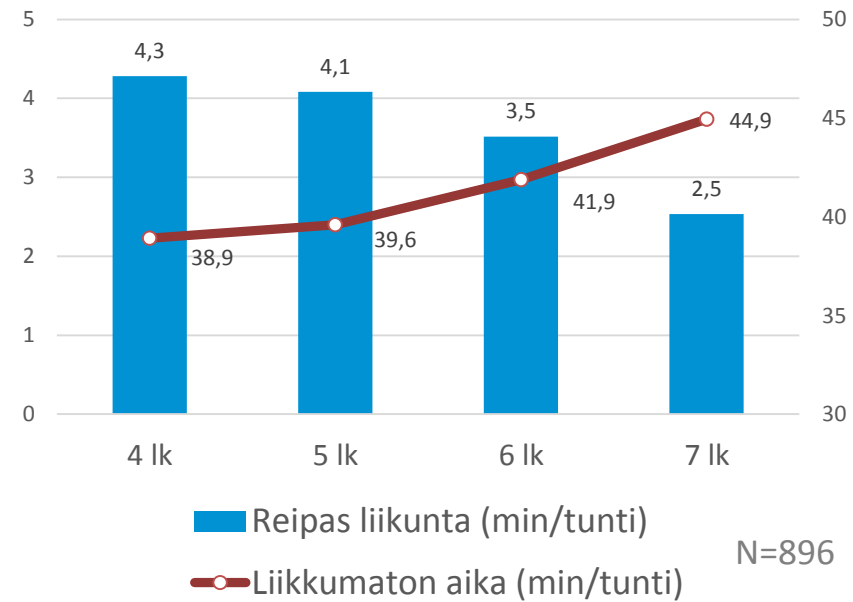


# Reipas liikunta ja liikkumaton aika

## Koko päivän aikana



## Koulupäivän aikana





OVERALL PHYSICAL ACTIVITY	ORGANIZED SPORT PARTICIPATION	ACTIVE PLAY	ACTIVE TRANSPORTATION	SEDENTARY BEHAVIOURS	FAMILY & PEERS	SCHOOL	COMMUNITY & THE BUILT ENVIRONMENT	GOVERNMENT STRATEGIES & INVESTMENTS
Mozambique <b>B</b>	New Zealand <b>B</b>	New Zealand <b>B</b> →	Finland <b>B</b>	Ghana <b>B</b>	Australia <b>C</b>	England <b>A-</b>	Australia <b>A-</b>	Colombia <b>B</b>
New Zealand <b>B</b>	Australia <b>B-</b>	Kenya <b>C</b>	Kenya <b>B</b>	Kenya <b>B</b>	Canada <b>C</b> →	Finland <b>B</b>	Canada <b>B+</b> →	Finland <b>B</b>
Mexico <b>C+</b>	Canada <b>C+</b>	Mozambique <b>C</b>	Mozambique <b>B</b>	New Zealand <b>C</b> →	Finland <b>C</b>	Australia <b>B-</b>	England <b>B</b>	Scotland <b>B</b>
Kenya <b>C</b> →	Finland <b>C</b>	Nigeria <b>C-</b>	Nigeria <b>B</b>	Ireland <b>C-</b>	Kenya <b>C</b>	New Zealand <b>B-</b> →	Finland <b>B</b>	South Africa <b>B</b>
Nigeria <b>C</b>	Ghana <b>C</b> →	Finland <b>D</b>	Mexico <b>B-</b>	Colombia <b>D</b>	New Zealand <b>C</b>	Canada <b>C+</b>	Ireland <b>B</b>	Australia <b>C+</b>
England <b>D+</b>	Kenya <b>C</b>	Australia <b>INC</b>	England <b>C</b> →	Finland <b>D</b>	Scotland <b>D-</b>	Kenya <b>C</b>	Scotland <b>B</b>	Canada <b>C</b>
Colombia <b>D</b>	South Africa <b>C</b>	Canada <b>INC</b>	Scotland <b>C</b>	Mexico <b>D</b>	Colombia <b>INC</b>	Mozambique <b>C</b>	United States <b>B-</b>	Kenya <b>C</b>
Ghana <b>D</b>	England <b>C-</b>	Colombia <b>INC</b>	South Africa <b>C</b>	United States <b>D</b>	England <b>INC</b>	Ireland <b>C-</b>	New Zealand <b>C</b>	Mexico <b>C</b>
→ Finland <b>D</b>	Ireland <b>C-</b>	England <b>INC</b>	New Zealand <b>C-</b>	Australia <b>D-</b>	Ghana <b>INC</b>	United States <b>C-</b>	Ghana <b>D</b>	Mozambique <b>C</b>
South Africa <b>D</b>	United States <b>C-</b>	Ghana <b>INC</b>	Australia <b>D</b>	Canada <b>F</b>	Ireland <b>INC</b>	Ghana <b>D</b>	South Africa <b>D</b>	Ghana <b>D</b>
Australia <b>D-</b>	Colombia <b>D</b>	Ireland <b>INC</b>	Canada <b>D</b>	Nigeria <b>F</b>	Mexico <b>INC</b>	Mexico <b>D</b>	Mexico <b>F</b>	England <b>INC</b>
Canada <b>D-</b>	Mexico <b>D</b>	Mexico <b>INC</b>	Ghana <b>D</b>	Scotland <b>F</b>	Mozambique <b>INC</b>	South Africa <b>D</b>	Mozambique <b>F</b>	Ireland <b>INC</b>
Ireland <b>D-</b>	Mozambique <b>F</b>	Scotland <b>INC</b>	Ireland <b>D</b>	South Africa <b>F</b>	Nigeria <b>INC</b>	Colombia <b>F</b>	Colombia <b>INC</b>	New Zealand <b>INC</b>
United States <b>D-</b>	Nigeria <b>INC</b>	South Africa <b>INC</b>	United States <b>F</b>	England <b>INC</b>	South Africa <b>INC</b>	Nigeria <b>INC</b>	Kenya <b>INC</b>	United States <b>INC</b>
Scotland <b>F</b>	Scotland <b>INC</b>	United States <b>INC</b>	Colombia <b>INC</b>	Mozambique <b>INC</b>	United States <b>INC</b>		Nigeria <b>INC</b>	Nigeria <b>INC</b>

Source: Active Healthy Kids Canada (2014). Is Canada in the Running? The 2014 Active Healthy Kids Canada Report Card on Physical Activity for Children and Youth. Toronto: Active Healthy Kids Canada.



LIIKKUVA KOULU  
skolan i rörelse

”Ei opettajat halua luopua vanhoista tavoista” – nuoret haluavat eroon oppituntien pönöttämisestä

Meidän 84-vuotias mummokin hiihtää paremmin – totesi opettaja katsoessaan 6-luokkalaisten hiihtotuntia.

Aivot kuntoon liikkumalla

Liikunta ei välttämättä maksa mitään

Tarvitsemme ehdottomasti nykyaikaista oppimiskäsitystä tukevaa ja motivoivaa koulureformia, joka nostaa oppilaat keskiöön.

”Oppiaineet yli opettajuuden

Opetusmateriaali pilvipalveluun

Pisassa tuli vihdoinkin takkiin – ja se on parasta, mitä suomalaiselle peruskoululle on tapahtunut pitkään aikaan.



LIIKKUVA KOULU  
skolan i rörelse

- Diginatiaiset eivät edes tiedä millaista on elämä ilman kännykkää ja nettiä.
- He eivät jaksa istua paikallaan ja kuunnella.
- Toisaalta heille on entistä tärkeämpää oppia liikkumaan, nauttimaan luonnosta ja tekemään asioita käsillään.
- Emme tarvitse niinkään opetustiloja, vaan inspiroivia oppimisympäristöjä.
- Emme enää puhu myöskään opetusteknologiasta, vaan uudenlaisista sosio-digitaalisista vuorovaikutuksen muodoista.
- Koulujen tilaratkaisujen on oltava sellaisia, että ne kouruttavat oppimiseen.
  - (Kirsti Lonka, Helsingin yliopisto)



LIIKKUVA KOULU  
skolan i rörelse

## Liikkuva koulu = koulu, jossa toteutuu aktiivinen ja viihtyisä koulupäivä

1. Kehittää pitkäjänteisestä toimintaansa itsearviointiin pohjalta – kehittävä työote
2. Kehittää toimintaansa yhteisönä – yhdessä opettajien, muun henkilökunnan ja oppilaiden kanssa
3. Kehittää henkilöstön osaamista jatkuvasti
4. Käyttää leikkiä, liikettä ja toiminnallista oppimista keskeisinä työskentelymuotoina
5. Verkostoituu paikallisesti ja alueellisesti muiden koulujen kanssa
6. Tekee yhteistyötä vanhempien ja muiden paikallisten toimijoiden kanssa (järjestöt, yritykset)



**LIIKKUVA KOULU**  
skolan i rörelse



**LIIKKUVA KOULU**  
skolan i rörelse

# MATKALLA LIKKUVAKSI KOULUKSI



Rekisteröi koulusi virallisesti Liikkuvaksi kouluksi  
ja hyödynnä tukiverkoston apu!

[www.liikkuvakoulu.fi/lahdemukaan](http://www.liikkuvakoulu.fi/lahdemukaan)



# Koulukohtaisen kehittämistyön tukeminen: Matkalla Liikkuvaksi kouluksi

## Idea:

- Tuottaa kaikille halukkaille kouluille työkalut ja palvelukokonaisuus, jolla koulut voivat kehittää itse toimintaansa kohti aktiivisempaa koulupäivää ja liikuntamyönteistä toimintakulttuuria
- Palvelun perustana kouluyhteisön omat sisällölliset valinnat ja itsearviointi

## Ensimmäinen askel:

- Saada mahdollisimman moni koulu mukaan = rekisteröitymään

## Lupaus:

- Saatte apua arkeen ja kehittämistyöhön



LIIKKUVA KOULU  
skolan i rörelse

# Vaiheittain kohti liikuntamyönteistä toimintakulttuuria

Lähde liikkeelle	Kehitä toimintaa	Vakiinnuta
<ul style="list-style-type: none"><li>• Päätös mukaan lähtemisestä ja organisoituminen koulun tasolla</li><li>• Nykyisen toiminnan arviointi</li><li>• Ensimmäisten kehittämistoimenpiteiden suunnittelu ja käynnistäminen</li></ul>	<ul style="list-style-type: none"><li>• Toimenpiteiden määrän ja suunnitelmallisuuden lisääminen</li><li>• Toiminnan laadun kehittäminen</li><li>• Liikettä estävien rutiinien muuttaminen</li></ul>	<ul style="list-style-type: none"><li>• Toimintakulttuurin pysyvä muutos koulussa</li><li>• Kehittävän työotteen juurtuminen</li><li>• Yhteistyö alueen muiden toimijoiden kanssa</li><li>• Palkitseminen</li></ul>
1-2 lukuvuotta	2-3 lukuvuotta	2-3 lukuvuotta

**Liikkuvan koulun ydinsisällöt**

**Fyysinen aktiivisuus**

**Oppiminen**

**Osallisuus**

2.10.2014

Jukka Karvinen



OPPILAAT LIIKKEELLE	Lähde liikkeelle	Kehitä toimintaa	Vakiinnuta
<b>Välituntitoiminnan aktivointi</b>	- Ulkovälitunnit	<ul style="list-style-type: none"> <li>- Pitkä välitunti (vähintään 30 min) joka päivä</li> <li>- Sisätilojen hyödyntäminen</li> <li>- Lähiympäristöä hyödynnetään välitunneille</li> </ul>	<ul style="list-style-type: none"> <li>- Välituntien aktivointi on suunnitelmallista ja vakiintunutta</li> <li>- Aktiiviset välitunnit ovat osa koulupäivän rakennetta</li> </ul>
<b>Oppilaat vertaisohjaajina välitunneilla</b>	<ul style="list-style-type: none"> <li>- Vertaisohjaajien kouluttaminen</li> <li>- Oppilaat toimivat välitunneilla vertaisohjaajina</li> <li>- Vertaisohjaajien toiminnalle on viikkoaikataulu</li> </ul>	<ul style="list-style-type: none"> <li>- Vertaisohjaajilla on ohjaava opettaja</li> <li>- Vertaisohjaajatoiminnalle on lukukauden aikataulu</li> </ul>	<ul style="list-style-type: none"> <li>- Vertaisohjaajien kannustaminen ja palkitseminen</li> <li>- Joka syksy kaikille vertaisohjaajille koulutus</li> <li>- Vertaisohjaajatoiminta on jatkuvaa</li> </ul>
<b>Välituntivälineet</b>	<ul style="list-style-type: none"> <li>- Koulussa on riittävästi välituntivälineitä</li> <li>- Välituntivälineet ovat oppilaiden saavutettavissa</li> </ul>	<ul style="list-style-type: none"> <li>- Välineiden tarvekartoitus yhdessä oppilaiden kanssa</li> <li>- Välineiden käytöstä ja niiden säilytyksestä sovitaan pelisäännöt</li> </ul>	<ul style="list-style-type: none"> <li>- Välineiden riittävyys ja saatavuus varmistetaan joka lukukauden alussa</li> <li>- Välineiden käyttö- ja hankintasuunnitelma on osa koulun toimintasuunnitelmaa</li> </ul>
<b>Liikuntatapahtumat ja kampanjat</b>	<ul style="list-style-type: none"> <li>- Valtakunnallisiin kampanjoihin ja tapahtumiin osallistuminen</li> <li>- Koko koulun yhteiset, innostavat tapahtumat</li> </ul>	<ul style="list-style-type: none"> <li>- Osallistuminen kuntakohtaisiin tapahtumiin ja kilpailuihin</li> </ul>	<ul style="list-style-type: none"> <li>- Koulussa on oma, vakiintunut tapahtumakulttuuri</li> </ul>

AKTIIVISEMMAT OPPITUNNIT	Lähde liikkeelle	Kehitä toimintaa	Vakiinnuta
<b>Oppitunneille aktiivisuutta</b>	<ul style="list-style-type: none"> <li>- Koulussa keskustellaan ja sovitaan yhteisistä käytännöistä, joilla pitkät istumisjaksot katkaistaan</li> </ul>	<ul style="list-style-type: none"> <li>- Toiminnallisia menetelmiä hyödynnetään eri oppiaineiden opetuksessa</li> <li>- Teknologian hyödynnetään liikkeen lisääjänä</li> </ul>	<ul style="list-style-type: none"> <li>- Opettajat tekevät yhteistyötä aktiivisuuden lisäämiseksi oppitunneilla</li> </ul>
<b>Oppimisympäristöt</b>	<ul style="list-style-type: none"> <li>- Oppimisympäristöjen arviointi</li> </ul>	<ul style="list-style-type: none"> <li>- Opetustilojen muokkaaminen toiminnallisemmiksi</li> </ul>	<ul style="list-style-type: none"> <li>- Lähiympäristön mahdollisuuksia hyödynnetään oppitunneilla</li> </ul>
<b>Liikuntatunneilta liikettä</b>	<ul style="list-style-type: none"> <li>- Liikuntatunnit on jaoteltu eri viikonpäiville</li> </ul>	<ul style="list-style-type: none"> <li>- Liikuntatuntien laatuun kiinnitetään huomiota</li> </ul>	<ul style="list-style-type: none"> <li>- Liikunnassa annetaan kotitehtäviä ja tukiopetusta</li> </ul>



**KEHITTÄMISEN  
OSA-ALUEET  
= Kaikkien  
tukimuotojen  
rakenne**





Tuki kouluille:

- Apua matkalle -sivusto – tukiverkoston palvelut
- Opas
- Nykytilan arviointiin lomake
- Juliste – näkyvä tunniste kouluille
- Suunnittelun pohjia
- Ideat ja esimerkit
- Muut edut

2.10.2014

Jukka Karvinen



LIIKKUVA KOULU  
skolan i rörelse

# Lähde mukaan

## Matkalle Liikkuvaksi kouluksi

Lähtekää mukaan matkalle rekisteröimällä koulunne Liikkuvaksi kouluksi. Saatte käyttöönnne laajan Liikkuva koulu -tukiverkoston avun, esimerkiksi:

- valmiita materiaalipaketteja
- konkreettisia ideoita koulupäivään
- suunnittelun ja arvioinnin työkaluja
- yhteisiä tapaamisia
- tietoa oman alueenne koulutuksista ja koulua auttavista tahoista samaan paikkaan koottuna.

## Näin se toimii:

1. **Rekisteröitykää Liikkuvaksi kouluksi** [rekisteröintilomakkeella](#). Rekisteröityminen on maksutonta.
2. **Saate sähköpostitse tunnukset** Liikkuvien koulujen tukisivustolle. Sinne olemme keränneet Liikkuva koulu -tukiverkoston tarjoaman avun valmiiksi yhteen paikkaan koottuna.
3. **Saate tukimateriaaleja**. Jatkossa rekisteröityneille Liikkuville kouluille tullaan lähettämään myös muita, konkreettisia tukimateriaaleja. Lähiaikoina on tulossa mm. juliste koulun seinälle, Opas matkalle Liikkuvaksi kouluksi ja työkalu oman koulun nykytilan arviointiin.
4. Kehittäkää omalle koululenne parhaiten sopivat tavat ja **toteuttakaa Liikkuva koulu -toimintaa koulunne arjessa**. Hyödyntäkää tarjolla olevaa apua, mutta tehkää toiminnasta teidän oma juttunne, johon koko kouluyhteisö voi osallistua.
5. Kuulemme mielellämme koulunne kuulumisia, sekä hyviksi että huonoiksi osoittautuneita ideoita. [Katso yhteystietomme](#)
6. Kehitämme tukisivuston ja tukiverkoston toimintaa palautteenne perusteella. Kerro meille toiveenne puuttuvista palveluista ja kommentit tarjotuista. [Katso yhteystietomme](#)



## Mehän olemme jo Liikkuva koulu!

Rekisteröityminen on otettu käyttöön syksyllä 2014, ja se on tarkoitettu sekä ensi kertaa mukaan lähteville Liikkuville kouluille että toiminnan jo arkeensa vakiinnuttaneille kouluille, sekä kaikille siltä väliltä. Rekisteröikää siis koulunne nyt virallisesti Liikkuvaksi kouluksi. Samalla saatte käyttöönnne uuden Liikkuvien koulujen tukisivuston. Lisätietoja saa tarvittaessa osoitteesta [liikkuvakoulu \(at\) likes.fi](mailto:liikkuvakoulu@likes.fi).



LIIKKUVA KOULU  
skolan i rörelse

# Matkalle Liikkuvaksi kouluksi

Rekisteröikää koulunne Liikkuvaksi kouluksi alla olevalla lomakkeella. Rekisteröityminen on maksutonta. Huomioithan rekisteröidessäsi koulua, että tavoitteena on koko koulun toiminta. Koulunne salasana Liikkuva koulu -toiminnan tukisivustolle lähetetään lomakkeessa ilmoittamaanne sähköpostiosoitteeseen.





**LIIKKUVA KOULU**  
skolan i rörelse

Tällä lomakkeella voitte rekisteröidä koulunne Liikkuvaksi kouluksi, tai myöhemmin päivittää tietoja.

Koulun nimi \*

Koulun tyyppi (alakoulu, yläkoulu vai yhtenäiskoulu) \*

Kunnan nimi \*

Maakunta

Koulun verkkosivujen osoite

Liikkuva koulu -toimintanne kuvaus \*

Kuvatiedosto (esim. kuva tai logo). Jos kuvassa näkyy lapsia, täytyy huoltajilta olla lupa.

### Yhteyshenkilö

Yhteystietojasi ei julkaista verkkosivuilla.

Jos toinen koulu pyytää yhteystietojani, ne saa luovuttaa koulun edustajalle yhteydenottoa varten.

Oma nimi \*

Työtehtävä koulussa \*

Sähköpostiosoite \*

Puhelinnumero \*

Koulun postiosoite \*

Mistä sait tiedon Liikkuvaksi kouluksi rekisteröitymisestä?



LIKKUVA KOULU  
skolan i rörelse



LIKKUVA KOULU  
skolan i rörelse

# MATKALLA LIKKUVAKSI KOULUKSI



Rekisteröi koulusi virallisesti Liikkuvaksi kouluksi  
ja hyödynnä tukiverkoston apu!

[www.liikkuvakoulu.fi/lahdemukaan](http://www.liikkuvakoulu.fi/lahdemukaan)

## Näin se toimii

[www.liikkuvakoulu.fi](http://www.liikkuvakoulu.fi)

1

Rekisteröitykää  
Liikkuvaksi kouluksi  
[www.liikkuvakoulu.fi/lahdemukaan](http://www.liikkuvakoulu.fi/lahdemukaan).  
Rekisteröityminen on maksutonta.

2

Saatte sähköpostitse tunnukset  
Liikkuvien koulujen tukisivustolle.  
Sinne olemme keränneet Liikkuva  
koulu -tukiverkoston tarjoaman avun  
valmiiksi yhteen paikkaan koottuna.

3

Saatte tukimateriaaleja,  
mm. Opas matkalle Liikkuvaksi  
kouluksi, juliste koulun seinälle,  
valmiita materiaalipaketteja, työkaluja  
toiminnan suunnitteluun ja oman  
koulun nykytilan arviointiin.

4

Kehittäkää omalle koululenne  
parhaiten sopivat tavat ja toteuttakaa  
Liikkuva koulu -toimintaa koulunne  
arjessa. Hyödyntäkää tarjolla olevaa  
apua ja tehkää toiminnasta teidän oma  
juttunne, johon koko koulu yhteisö  
voi osallistua.

## Mehän olemme jo Liikkuva koulu!

Rekisteröityminen on tarkoitettu sekä ensi kertaa mukaan lähville Liikkuville kouluille että toiminnan jo arkeensa vakiinnuttaneille kouluille, sekä kaikille siltä väliltä. Rekisteröikää siis koulunne nyt virallisesti Liikkuvaksi kouluksi ja hyödyntäkää tukipalveluita. Lisätietoja: [liikkuvakoulu@likes.fi](mailto:liikkuvakoulu@likes.fi).



# Apua matkalle - sivusto

## Palveluhakemisto

Tähän esittelytekstiä ja ohjeita :)

Valitse palvelun aihe

-Valitse kaikki-



Valitse alue

-Valitse kaikki-



Valitse kohderyhmä

-Valitse kaikki-



Hae

### Navigointi

Liikkuva koulu  
Ideat  
Materiaalit

### Liikkuva koulu

Liikkuva koulu -ohjelman  
rahoituksesta vastaa  
opetus- ja kulttuuriministeriö.



Opetus- ja  
kulttuuri-  
ministeriö



OPETUSHALLITUS  
UTBILDNINGSSTYRELSEN



- Tällä hetkellä 28 tukipalvelujen tarjoajaa
- Noin 70 erilaista tukimuotoa / -palvelua

## Työkaluja suunnittelun tueksi

1. Nykytilan arviointi
2. Koulun kehittämiskohteen täsmentäminen
3. Pienin askelin – yksittäisen toimenpiteen suunnittelu ja arviointi
4. Koulun kehittämissuunnitelma
5. Oppilaiden fyysisen aktiivisuuden seuranta

Kentällä hyväksi koetut lomakkeet ja työkalut jakoon!



# Esimerkki nykytilan arvioinnista

OPPILAAT LIIKKEELLE	EI TEHTY	TEHTY OSITTAIN	TEHTY
Välitunneilla mennään pääsääntöisesti ulos			
Koulupäivään sisältyy vähintään 30 min. yhtenäinen liikkumisvälitunti			
Oppilaat osallistuvat vertaisohjaajakoulutukseen			
Välitunneilla koulutetut oppilaat toimivat vertaisohjaajina			
Välituntitoiminnasta on suunnitelma ja vuosikalenteri			
Vertaisohjaajilla on ohjaava opettaja			
Koulussa on riittävästi välituntivälineitä oppilaiden saatavilla			
Koulu osallistuu valtakunnallisiin tai kunnallisiin kampanjoihin ja tapahtumiin			
Koululla on kohdennettuja toimenpiteitä vähän liikkuvien oppilaiden liikkumisen edistämiseen			



# Lomake kehittämiskohteen määrittämiseen

<b>Koulun kehittämiskohteen täsmentäminen</b>	
Koulun nimi:	
Kehittämiskohteemme:	
Aikataulu kehittämiskohteen toteuttamiseksi:	
<b>Nykytilan kuvaus:</b> Kuvatkaa kehittämiskohteen nykytilanne mahdollisimman tarkasti.	<b>Tavoitetilan kuvaus:</b> Millaisen muutoksen haluatte aikaan saada? Millaiselta lopputilanne näyttää, kun tavoite on saavutettu?



LIIKKUVA KOULU  
skolan i rörelse



## Yhteenveto

1. Rekisteröikää koulunne mukaan
2. Hyödyntäkää Matkalla Liikkuvaksi kouluksi opasta ja nykytilan arviointilomaketta kehittämistyössänne
3. Hyödyntäkää palveluita, joita katsotte tarpeellisiksi
4. Käynnistäkää vuoropuhelu kuiden kunnan ja muiden koulujen kanssa
5. Verkostoitukaa

OPPILAAT LIIKKEELLE!

PITÄKÄÄ MYÖS ITSESTÄNNE HUOLTA!



LIKKUVA KOULU  
skolan i rörelse



LIKKUVA KOULU  
skolan i rörelse

# Kiitos!



OPETUSHALLITUS  
UTBILDNINGSTYRELSEN



Opetus- ja  
kulttuuriministeriö