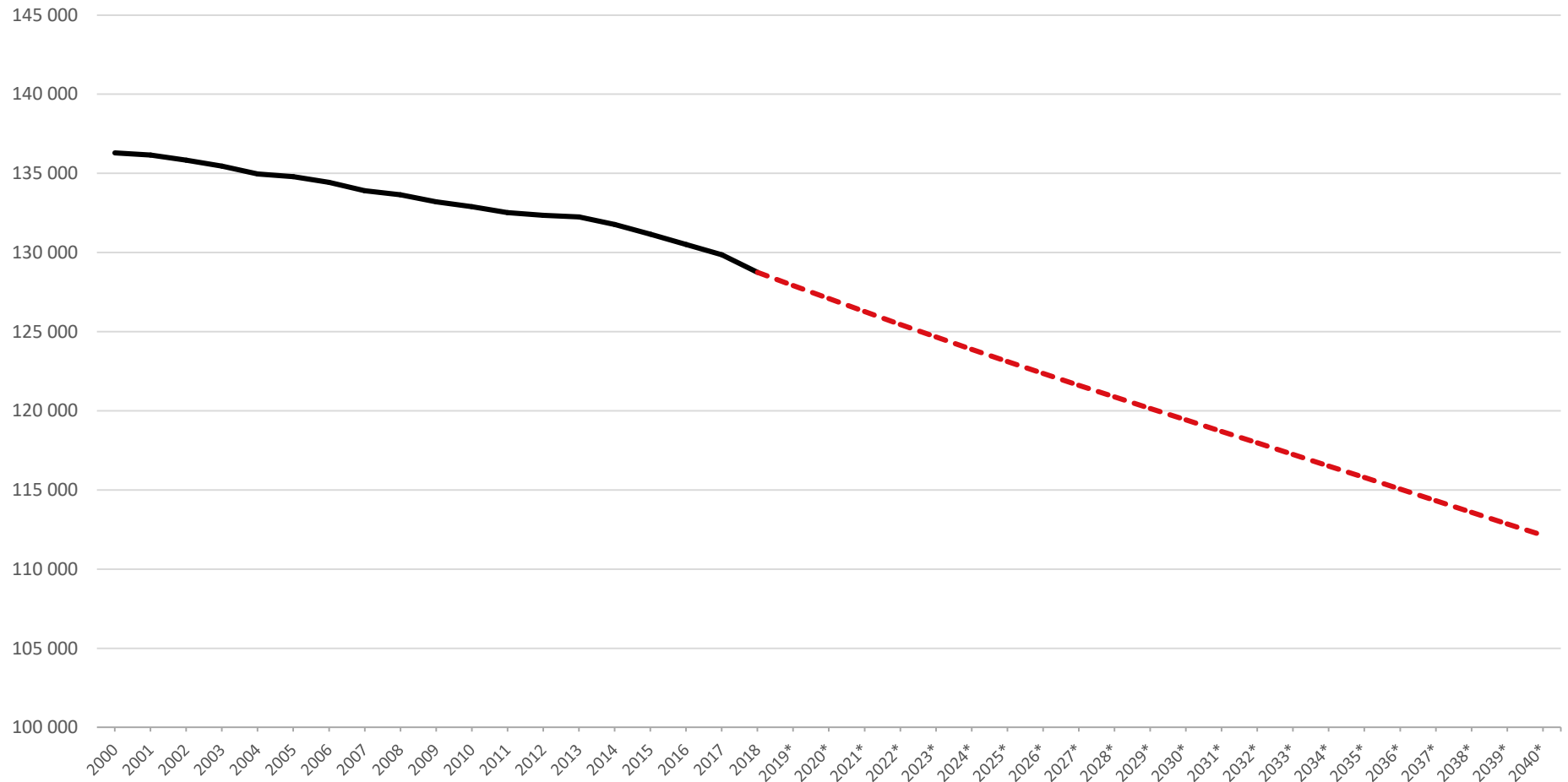


VÄKI VÄHENEÄ JA PIDOT PARANEE – VAI?

ETELÄ- KARJALAN VÄESTÖNKEHITYS

PÄIVI KORTELAJAINEN
ETELÄ-KARJALAN LIITTO

VÄESTÖNKEHITYS ETELÄ-KARJALASSA



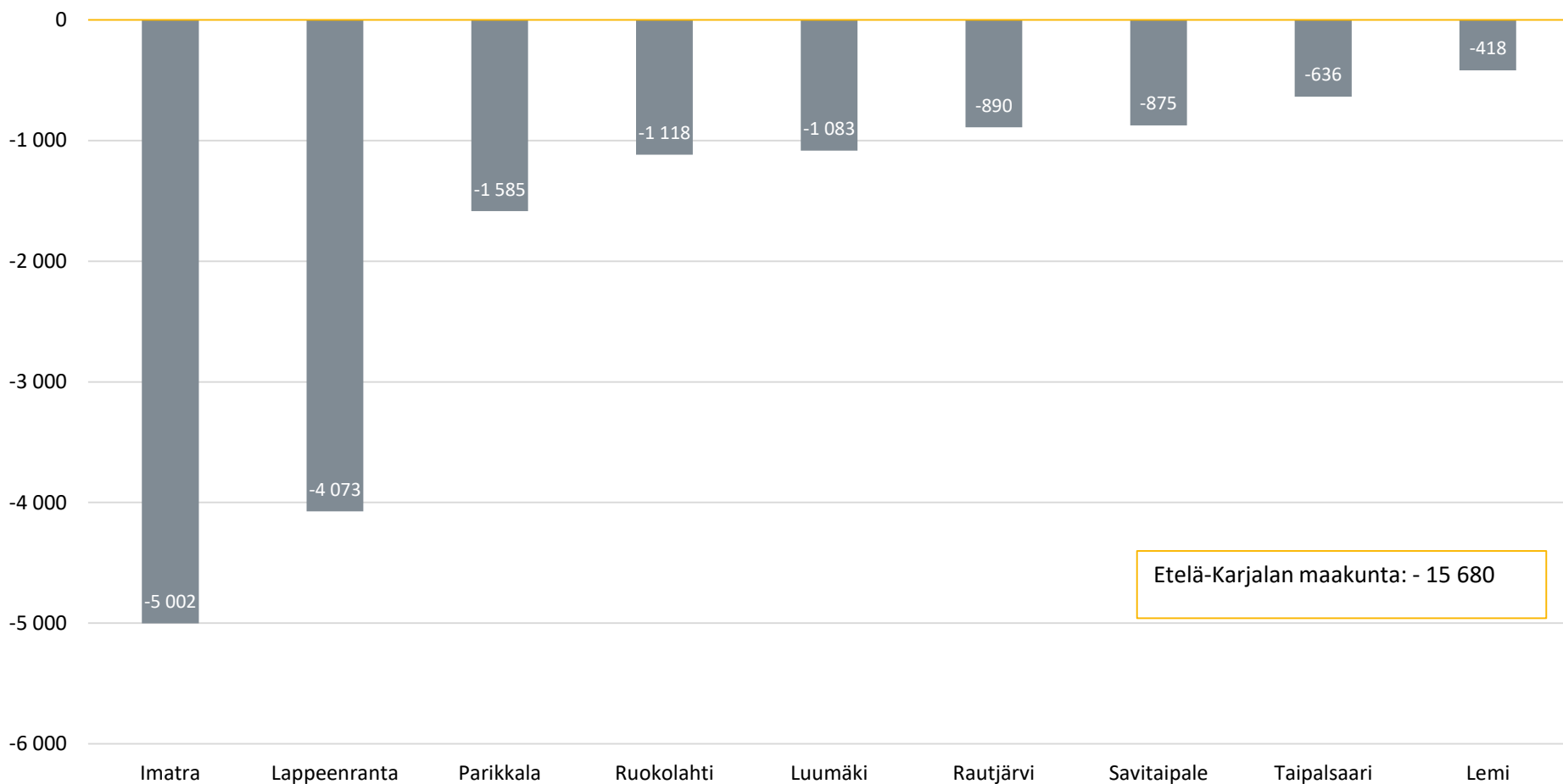
Etelä-Karjalan liitto 14.1.2020

Lähde: Tilastokeskus: väestö

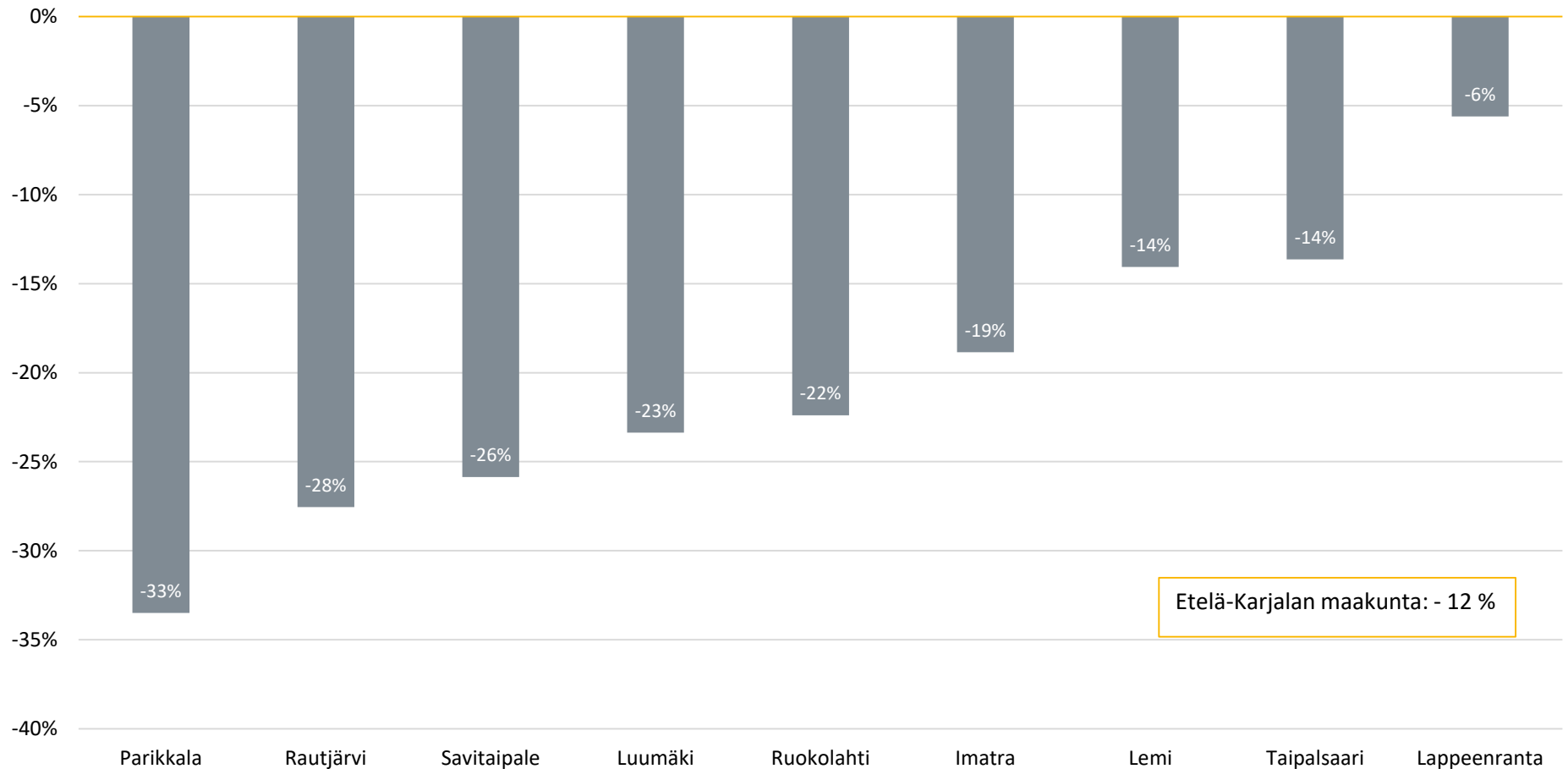
VÄKILUVUN MUUTOS Etelä-Karjalan kunnissa: ennustevuosi 2040 verrattuna vuoden 2019* tilanteeseen



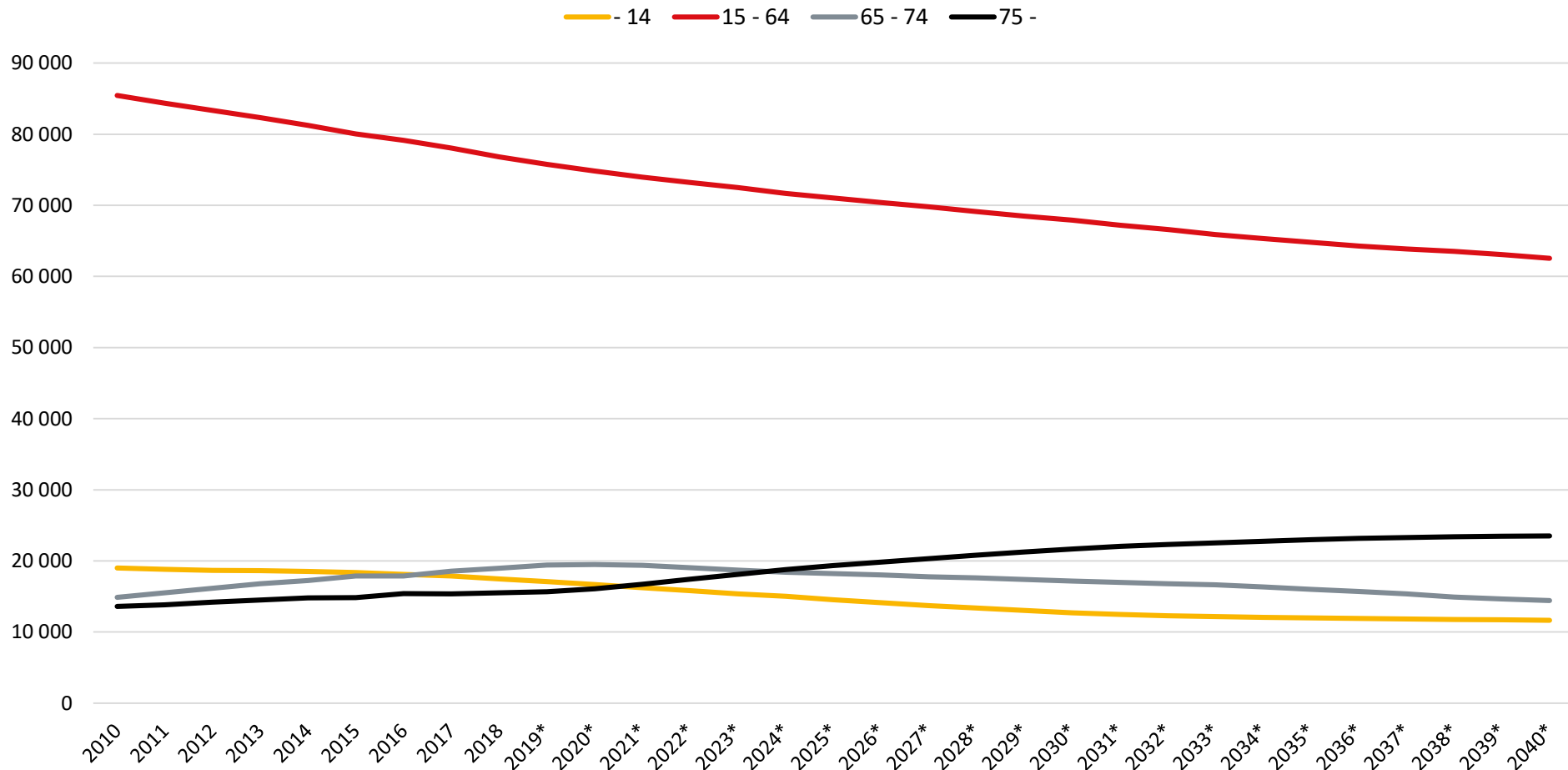
Etelä-
Karjalan
Liitto



VÄKILUVUN MUUTOS (%) Etelä-Karjalan kunnissa: ennustevuosi 2040 verrattuna vuoden 2019* tilanteeseen



VÄESTÖNKEHITYS IKÄRYHMITÄIN ETELÄ-KARJALASSA: TOTEUTUNUT 2010-2018 JA ENNUSTE 2019-2040

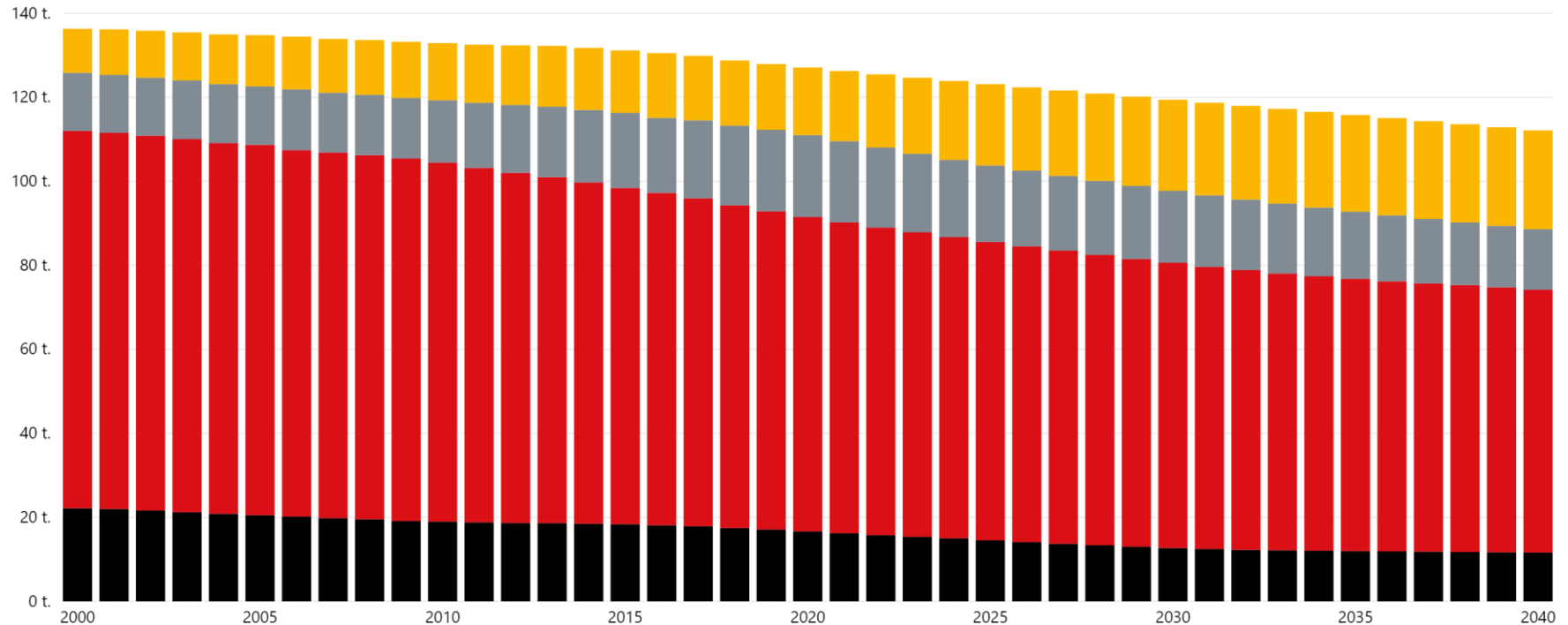


IKÄRAKENTEEN KEHITYS ETELÄ-KARJALASSA

Maakunta

Valitse kaikki	Etelä-Savo	Kymenlaakso	Pohjois-Savo
Etelä-Karjala	Kainuu	Pohjois-Karjala	

● -14 v. ● 15-64 v. ● 65-74 v. ● -75 v.

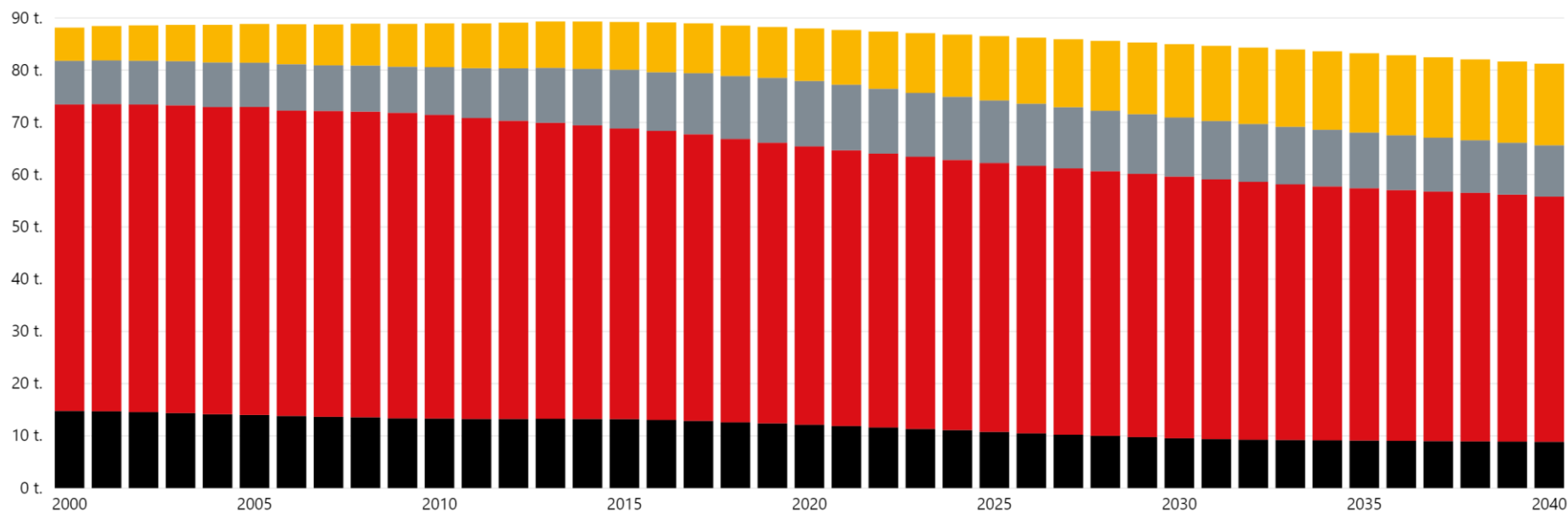


IKÄRAKENNE SEUTUKUNNITTAIN

Alue

Imatra	Lappeenranta	Parikkala	Savitaipale
Imatran seutukunta	Lemi	Rautjärvi	Taipalsaari
Lappeenrannan seutukunta	Luumäki	Ruokolahti	

● -14 v. ● 15 - 64 v. ● 65 - 74 v. ● -75 v.

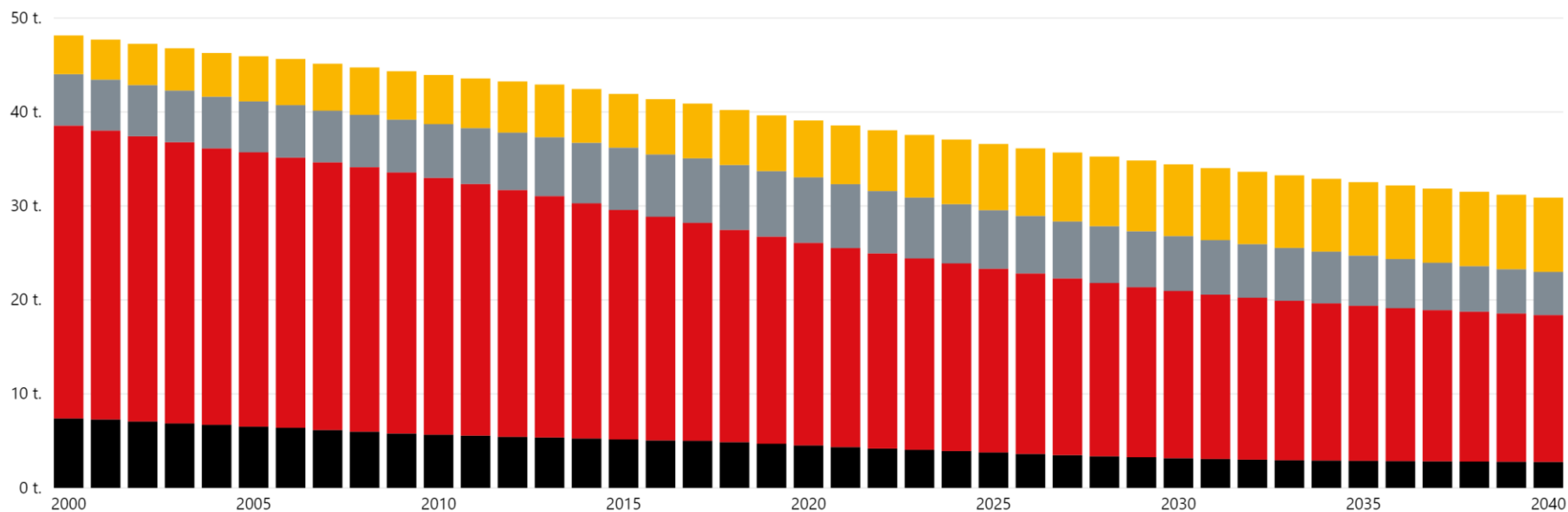


IKÄRAKENNE SEUTUKUNNITTAIN

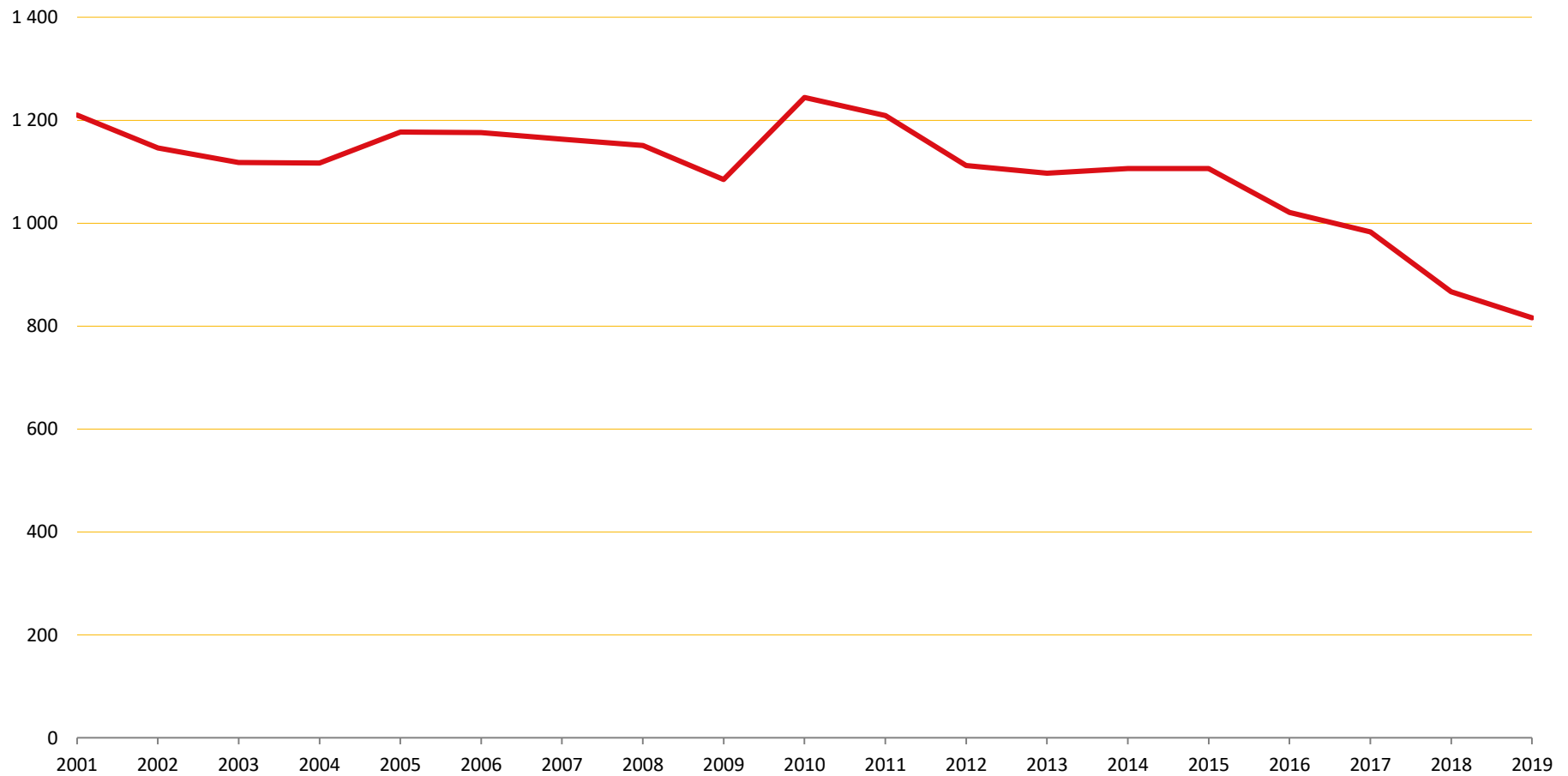
Alue

Imatra	Lappeenranta	Parikkala	Savitaipale
Imatran seutukunta	Lemi	Rautjärvi	Taipalsaari
Lappeenrannan seutukunta	Luumäki	Ruokolahti	

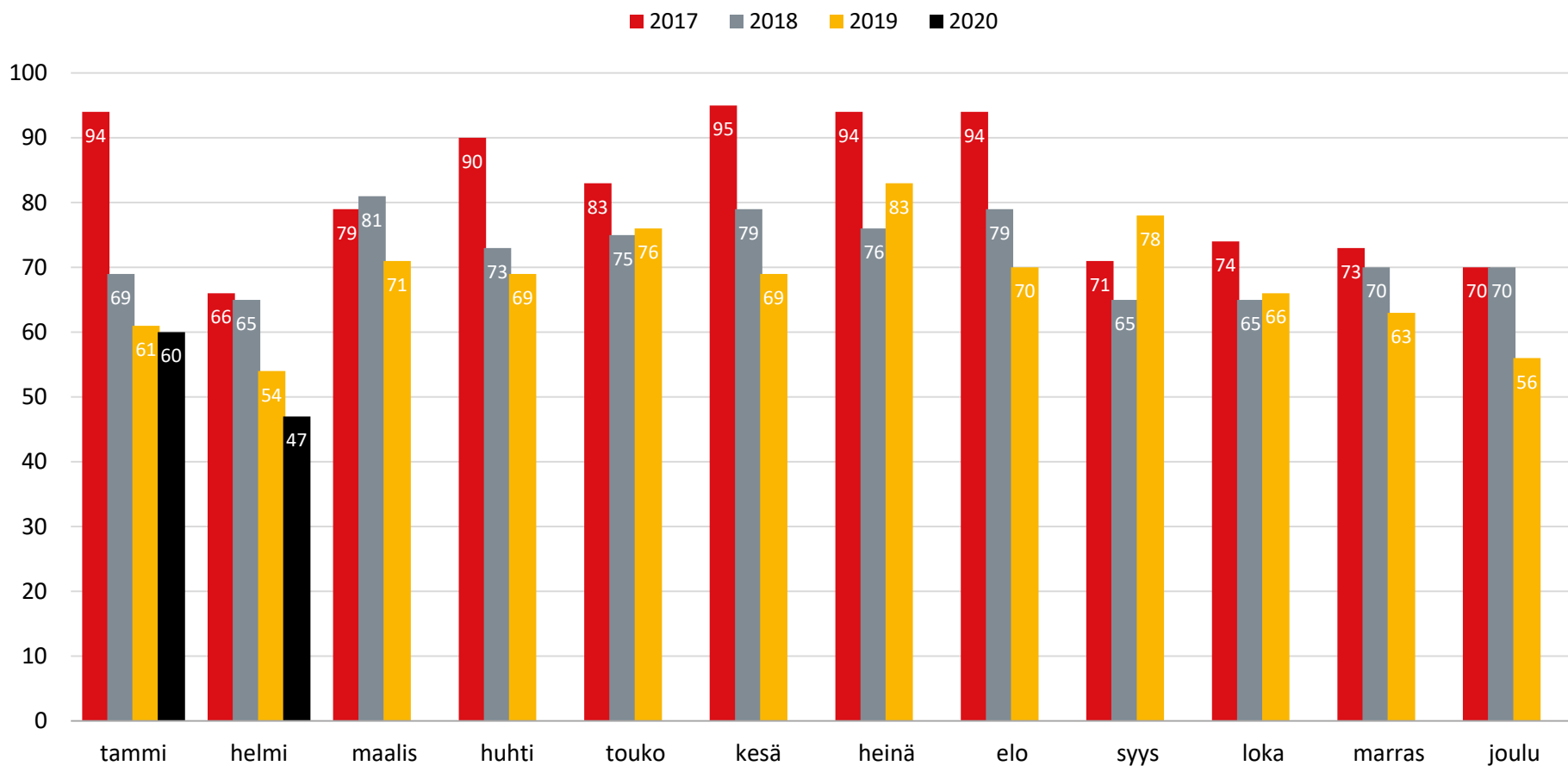
● -14 v. ● 15 - 64 v. ● 65 - 74 v. ● -75 v.



ETELÄ-KARJALASSA SYNTYNEET V. 2001-2019



ETELÄ-KARJALASSA SYNTYNEET



VÄESTÖNKEHITYS ETELÄ-KARJALASSA



ETELÄ-
KARJALAN
LIITTO

Ikäryhmä	2018	2025	2030	2035	2040	Muutos (%) 2040 vs. 2018
0 - 14	17 464	14 534	12 698	11 986	11 637	-33 %
15 - 24	13 704	12 937	12 660	11 190	9 714	-29 %
25 - 44	27 887	26 699	25 602	25 210	24 565	-12 %
45 - 64	35 234	31 399	29 639	28 408	28 281	-20 %
65 - 74	18 959	18 203	17 154	15 989	14 423	-24 %
75 -	15 508	19 350	21 666	22 999	23 518	52 %
Yhteensä	128 756	123 122	119 419	115 782	112 138	

VÄESTÖNKEHITYS ETELÄ-KARJALASSA



- Vuodesta 2000 (136 299) vuoden 2019 loppuun (127 818) Etelä-Karjalan väkiluku on vähentynyt 8 481 asukkaan verran.
- Vuodesta 2019 ennusteajanjakson loppuun vuoteen 2040 (112 138) mennessä Etelä-Karjalan väkiluku on vähentynyt 15 680 asukkaan verran.
- Viime vuonna Etelä-Karjalan väkiluku pieneni 938 asukkaan verran, vuonna 2018 vähennystä oli 1 109 henkilöä.
- Vuonna 2017 Etelä-Karjalassa syntyi ensimmäisen kerran alle 1 000 lasta (983) vuodessa. Viime vuonna syntyneitä oli 816.
- 2000- luvun syntyvyyden huippuvuonna, v. 2010, uusia eteläkarjalaisia syntyi 1 244.

VÄESTÖNKEHITYS ETELÄ-KARJALASSA



- Etelä-Karjalan väkiluku on laskenut jo pitkään, mutta lasku on kiihtynyt merkittävästi viime vuosina.
- Voimakkainta väen väheneminen on lapsissa ja nuorissa (syntyvyyden alentuminen) sekä työikäisessä väestössä.
- Kasvua on puolestaan ikääntyneissä ja etenkin vanhimmissa ikäluokissa.

Tilastokeskuksen väestöennusteet perustuvat havaintoihin syntyvyyden, kuolevuuden ja muuttoliikkeen menneestä kehityksestä. Niitä laadittaessa ei oteta huomioon taloudellisten, sosiaalisten eikä muiden yhteiskunta- tai aluepoliittisten päätösten mahdollista vaikutusta tulevaan väestönkehitykseen. Väestöennustelukuja tarkasteltaessa onkin hyvä muistaa, että ennuste osoittaa vain sen, millainen väestökehitys on luvassa, jos viimeaikainen väestökehitys jatkuisi muuttumattomana seuraavat vuosikymmenet.

Kiitos!

LISÄTIETOJA:

Päivi Kortelainen
Tietopalveluasiantuntija
+358 40 6517 423
paivi.kortelainen@ekarjala.fi

www.ekarjala.fi