



KUVAUSOHJEET

INSTRUCTIONS FOR STREAMING

Mistä SolidSport kuvaussetti koostuu? / Camera sets



Kuvaussetti koostuu kahdesta eri repusta / 2 different camera sets:

- Yksi **punainen** TAI **valkoinen** SolidSport –reppu ja yksi musta pitkulainen kolmijalkareppu
- One **red** or **white** SolidSport backpack and one black longer bag for the stand

Jalustan pystytys / Setting up the stand



1. Avaa kolmijalkareppu ja ota jalka ulos laukusta
2. Tarkista kiinnitysosat ja levitä jalat erilleen toisistaan
3. Ruuvaa kiinnitys/kiristys – kohdat auki ja aseta jalusta haluamaasi korkeuteen ja kiristä jalat

1. Open up the bag for the stand
2. Check the connecting parts and spread the legs
3. Adjust the height for you with opening and closing the connecting parts. Make sure it's still and stable

Kameran asentaminen (valkoinen reppu)

Setting up the camera (white backpack)



1. Ota IPAD (valmiiksi asennettu kiinnikkeeseen) repusta. / Take the IPAD out from the backpack (IPAD already set up to the holder)
2. Kiinnitä napsauttamalla ja lukitsemalla (kuvan näyttämällä tavalla) IPAD kiinni jalustaan. / Connect the IPAD-holder to the stand by clicking and closing (see photo)
3. Kiinnitä repusta löytyvä mikrofoni omalle paikalle kameras päälle ja pyöritä kiristysosa kiinni, jotta kamera on tukeva / Set up the microphone (from the backpack) to the top middle of the IPAD

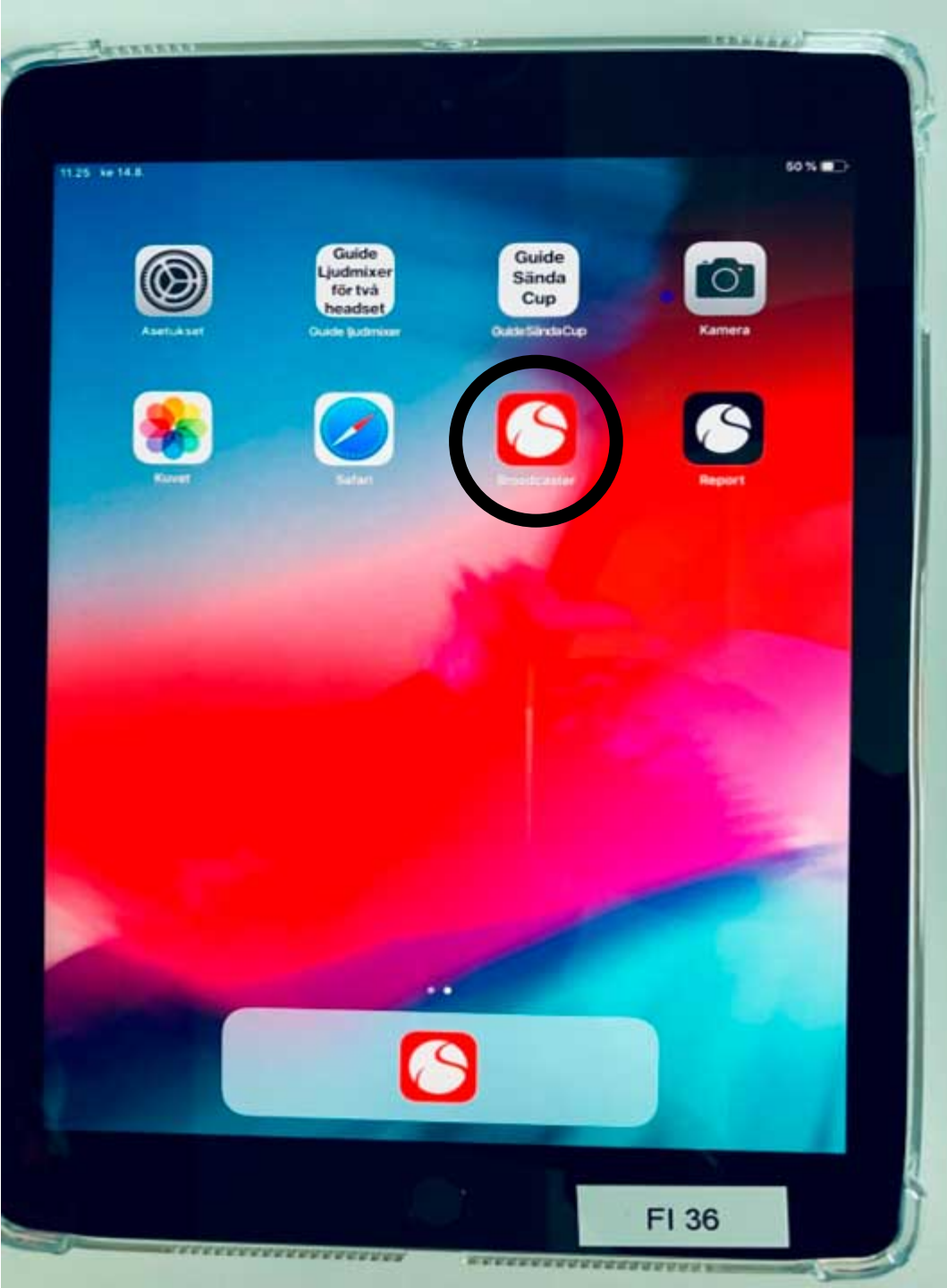
Kamerasetti
on nyt valmis
kuvaamiseen!

Camera is
ready to
stream now!





ÄLYLAITTEEN KÄYTTÖ KUVAAMISESSA /
USING MOBILE DEVICE FOR FILMING



VALITSE SOLIDSPORT BROADCASTER –APPLIKAATIO

CHOOSE SOLIDSPORT BROADCASTER -APPLICATION



Sign in

Or

 Continue with Facebook

[Forgot your password?](#)

[Create account](#)

KIRJAUDU SISÄÄN OMILLA TUNNUKSILLASI

(kirjaudu samoilla tunnuksilla, jolla loit
lähetysten kanavallesi)

LOG IN TO THE APPLICATION

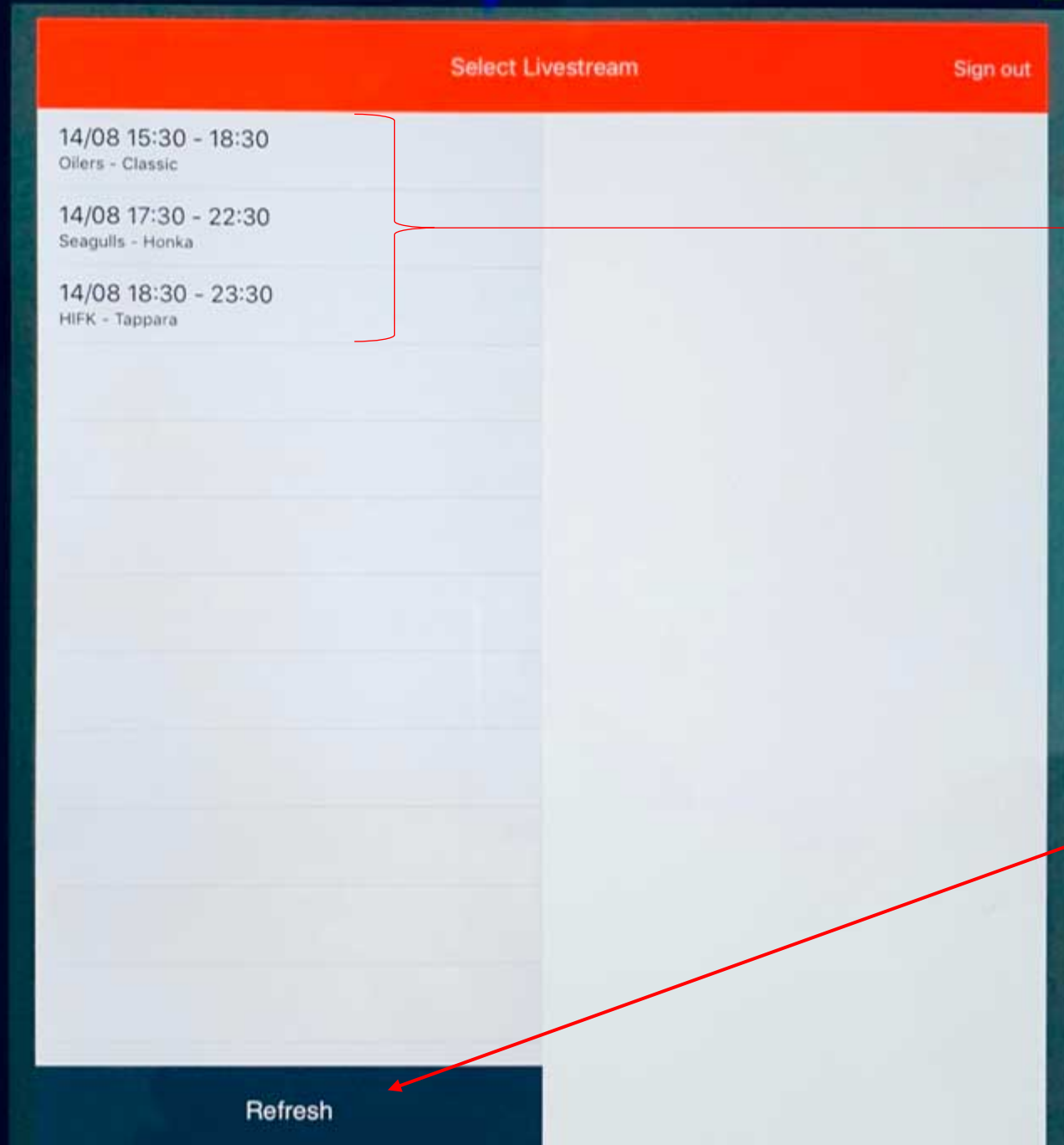
(use the same username and password which
you used while creating the broadcast)

VALITSE ETEESI AVAUTUVASTA
LÄHETYSVALIKOSTA OIKEA
OTTELU, JOTA OLET
KUVAAMASSA JA PAINA SITÄ
CHOOSE THE RIGHT GAME
FROM THE LIST AND CLICK IT

HUOM!/NOTE

VOIT VIELÄ PAINAA REFRESH –
KOHTAA JA PÄIVITTÄÄ
TARVITTAESSA LÄHETYSLISTAN

CLICK **REFRESH** TO UPDATE THE
LIST IF YOU DON'T SEE THE
RIGHT GAMES



11.27 ke 14.8.

49%

Testikanava

Stream status

Select Livestream

Sign out

14/08 15:30 - 18:30
Oilers - Classic

Seagulls - Honka
17:30 - 22:30

14/08 17:30 - 22:30
Seagulls - Honka

testilähetys

14/08 18:30 - 23:30
HEFK - Tappara

Select broadcast

Are you sure you want to select
Seagulls - Honka?

No

Yes

Refresh

Select

KUN OLET VALINNUK OIKEAN OTTELUN, APPLIKAATIO PYYTÄÄ VIELÄ VARMISTUKSEN ASIASTA.

PAINA ENSIN **SELECT** JA SITTEEN **YES**

AFTER CHOOSING THE RIGHT GAME, THE APP WILL ASK YOU TO CONFIRM THE GAME

PRESS **SELECT** AND THEN **YES**

11.29 ko 14.8.

Testikanava

Seagulls - Honka

SEA 00:00 HON

0 1 0

49%

Stream status

Recording

Time until Broadcast begins

06:00:50

Broadcast now

SEA

+

0

-

HON

+

0

-

End broadcast

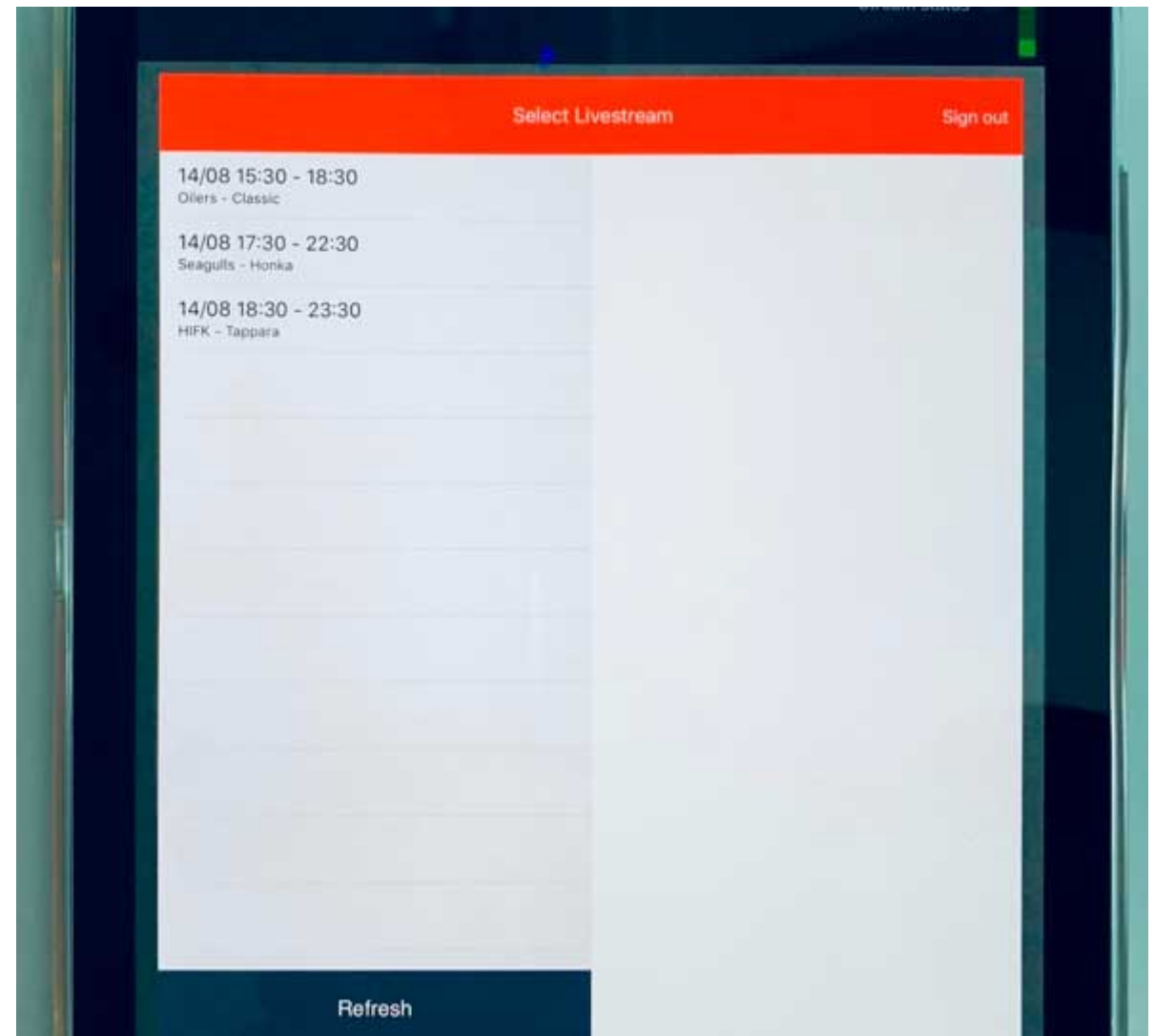
00:00

+

Period 1

VOIT ALOITTA A KUVAAMISEN JOKO
ODOTTAMALLA LASKURIN LOPPUMISTA
TAI PAINA KOHDASTA **BROADCAST
NOW** (JOLLOIN LÄHETYS ALKAA
VÄLITTÖMÄSTI)

YOU CAN START FILMING NOW. WAIT
UNTIL THE COUNTDOWN DISAPPEARS
OR PRESS **BROADCAST NOW** (THE
STREAM GOES LIVE IMMEDIATELY)



1. Ottelun loputtua paina kohdasta **END BROADCAST** ja **YES** / After the game press **END BROADCAST** and then **YES**
2. Tämän jälkeen ruudulle ilmestyy jälleen otteluvalikko, josta valitset seuraava ottelu / After this you can choose the next game from the list

Ongelmia kuvauksen aikana? Problems during the game?

SolidSport Asiakaspalvelu
Solid Sport Customer Service

020 730 4160

