



Merenkurkun Noutajat Ry

Kvarkens Retrievers Rf

2/2009



Hallitus / Styrelsen 2009

Puheenjohtaja / Ordförande

Torsten Lerstrand
Odalvägen 4
66530 Kvevlax
06 346 0345 / 050 557 5343
torstenlerstrand@hotmail.com

Sihteeri / Varapuheenjohtaja / Sekreterare / Viceordförande

Sonja Lahdenranta-Husu
Variksenmarjantie 10
65320 Vaasa
050 343 4695
sonja.lahdenranta-husu@luukku.com

Jäsenssihteeri / Medlemssekretärare

Heidi Troberg
Lallastäet 15
65450 Sulva
040-5365174
heidi.troberg@tritonია.fi

Rahastonhoitaja / Kassör

Camilla Nylund
Liljevägen 2
66530 Kvevlax
040-591 1962
famnylund@netti.fi

Varsinaiset jäsenet / Styrelsens ordinarie medlem

Barbro Fagerholm
040 733 1488
paapu@pp.sonera.net

Camilla Sellberg
camilla@goldgingers.com

Tuija Kurhela
Hämeenlinnankatu 6 G 54
65350 Vaasa
040 093 3619

Eivor Sellberg
Varpusenkuja 11
65230 Vaasa
050 353 2064
eivor@goldgingers.com

Kirsi Mäenpää-Suomalainen
kirsi.maenpaa-suomalainen@vshp.fi

Varajäsenet / Suppleant

Henriikka Kontturi
050 412 6150
henriikka.kontturi@gmail.com

Tiina Kuusela
044 259 1102
tiikuu@gmail.com

Toimikunnat / Kommittéer:

NOU/NOME / Jakt

nome@merenkurkunnoutajat.com

Tuija Kurhela
Hämeenlinnankatu 6 G 54
65350 Vaasa
040-093 3619

TOKO/Lydnad

Tiina Kuusela
Båskastäet 14
65450 Sulva
050-3862094
tiikuu@gmail.com

MEJÄ/Viltspår

meja@merenkurkunnoutajat.com

Näyttely/Utställning

nayttelyt@merenkurkunnoutajat.com

Pia Lagus
Älgräsvägen 10
66530 Kvevlax

Kirsi Mäenpää-Suomalainen
kirsi.maenpaa-suomalainen@vshp.fi

INFO-lehti/INFO-tidning

Barbro Fagerholm & Henriikka Kontturi

Sisällys

Puheenjohtajan palsta
Syyskokous kutsu
Noutajien Metsästyskokeet USA:ss
NOWT Working Test
Käytännön jälki
Tuloksia
Tarvikemyynti

sivu 4
sivu 5
sivu 6-9
sivu 11
sivu 17
sivu 20-25
sivu 26

Innehåll

Ordförande spalt
Höstmöte
NOWT Working Test
Eftersök
Resultat
Försäljning

sid 4
sid 10
sid 12
sid 14
sid 20-25
sid 26

Puheenjohtajalta

Kesä on päättynyt ja kuljemme kohti pimeitä aikoja. Kaikki kokeet alkavat olla jo ohi ja piirit ovat saaneet omat piirimestarinsa eri lajeista. Onnea kaikille Piirimestareille!

Olemme tällä hetkellä keskellä metsästyskautta ja toivon että mahdollisimman monella on mahdollisuus osallistua koiransa kanssa metsästyksen.

Nyt kun koekausi on päättynyt, on aika suunnitella ensi vuoden kokeita ja harjoituksia, missä ja koska?

Pian on syyskokouksen aika ja siellä valitaan yhdistykselle uudet hallituksen jäsenet sekä uusi puheenjohtaja, kokouksessa valitaan myös puheenjohtajat eri toimikunnille. Toivottavasti mahdollisimman monella on mahdollisuus tulla kokoukseen mukaan ja kertoa oma mielipide.

Tänä vuonna ei enää infoa ilmesty joten toivotan kaikille, Hyvää Joulua ja Onnellista Uutta vuotta.

Torsten

Ordförande

Nu är sommaren slut och vi går mot mörkare tider. Alla tävlingar börjar vara över och distriktet har fått sina Distriktmästare i olika slags tävlingar. Ett stort grattis till dem alla.

Vi är inne i jaktsäsong och jag hoppas att så många som möjligt slipper ut på jakt med sina hundar.

Nu när tävlingssäsongen är över är det dags att planera nästa års tävlingar och träningar, var och när?

Snart är det dags att ha höstmöte, där skall nya styrelsemedlemmar väljas och en ny ordförande för föreningen, samt ordförande till alla olika kommittéer och medlemmar till dessa. Hoppas att så många som möjligt kan komma och säga sin åsikt då.

Det kommer inte fler info i år så jag önskar er alla, God Jul och Gott Nytt År.

Torsten

Yhdistyksen syyskokous 24.11.2009 klo 18:30 ABC:llä.

Kokouksessa käsitellään sääntömääräisten syyskokousasioiden lisäksi sääntömuutosehdotus.
Kokouksessa valitaan ensi vuoden toimihenkilöt, tule mukaan vaikuttamaan.

TERVETULOA !



Yhdistys tarjoaa kahvia ja pullaa.

Syyskokouksen esityslista

1. Avataan kokous
2. Valitaan kokoukselle puheenjohtaja
3. Valitaan kokoukselle sihteeri
4. Todetaan kokouksen laillisuus
5. Hyväksytään kokouksen työjärjestys
6. Valitaan kaksi (2) pöytäkirjantarkastajaa
7. Valitaan kaksi (2) ääntenlaskijaa
8. Esitetään toimintasuunnitelma ja talousarvio tulevalle toimintavuodelle (kalenterivuosi) sekä määrätään liittymismaksu ja jäsenmaksu seuraavalle kalenterivuodelle
9. Valitaan johtokunnalle puheenjohtaja, jota voidaan kutsua yhdistyksen puheenjohtajaksi
10. Valitaan varsinaiset jäsenet johtokuntaan erovuoroisten tilalle 12 §:ää noudattaen
11. Valitaan kaksi varajäsentä johtokuntaan seuraavaksi kalenterivuodeksi
12. Valitaan kaksi tilintarkastajaa ja heidän varajäsenensä
13. Suoritetaan johtokunnan esittämien toimikuntien tai niiden puheenjohtajien sekä muiden toimihenkilöiden valinta lukuun ottamatta 12 §:ssä mainittuja henkilöitä.
14. Valitaan yhdistyksen edustaja Vaasan Kennelpiiri ry:n varsinaisiin kokouksiin
15. Käsitellään johtokunnan kokouksen päätettäväksi esittämät asiat ja aloitteet
16. Käsitellään jäsenten tekemät esitykset, jotka on jätetty kirjallisesti johtokunnalle yksi (1) kuukausi ennen kokousta
17. Käsitellään kokouksen hyväksymät muut asiat ottaen huomioon yhdistyslain 23 §:n määräykset
18. Päätetään kokous

Noutajien metsästyskokeet USA:ssa (Osa 1)

USAssa rekisteröidään valtava määrä noutajia vuosittain. Esimerkiksi v.98 rekisteröitiin 157 000 labradorinnoutajaa. Se onkin ollut USA:n suosituin rotu jo noin kymmenen vuoden ajan. Suurin osa näistä koirista, kuten täällä Suomessakin, on puhtaasti lemmikkejä eivätkä osallistu sen enempää kokeisiin kuin näyttelyihinkään. USA:ssa järjestetään myös runsaasti Field trialja Hunttestejä. Järjestäviä organisaatioita on aikakin kolme: Amerikan kennelklubi (AKC), United Kennelklubinalainen HRC (Hunting Retriever Club) ja NAHRA (PohjoisAmerikan metsästysnoutajat). Seuraavassa artikkelisarjassa (osat 1 ja 2) on tarkoitus kuvata eri koetyyppejä, osallistumisaktiivisuutta, arvosteluperiaatteita ja koulutusta. Ensimmäinen osa käsittelee AKC:n Field Trial kokeita.

AKC:n hyväksymät kokeet AKC:n tunnustamia noutajille tarkoitettuja kokeita ovat ns. Field trial kokeet ja Hunt testit(metsästystestit). Koekausi kestää koko vuoden. Talvella kokeet järjestetään etelävaltioissa ja kesällä kokeiden painopiste siirtyy pohjoisiin osavaltioihin Alaskaa myöten.

Field Trial kokeiden periaatteet

Field trial kokeessa on neljä eri luokkaa. Pääluokat ovat ammattilaisille avoin luokka (Open AllAge) sekä avoin amatööriluokka (Amateur AllAge), johon saavat osallistua vain amatöörit koirien ohjaajina. Lisäksi on olemassa alemmat luokat Qualifying ja Derby, joista viimeksi mainittu on tarkoitettu alle kaksi -vuotiaille koirille. Valionarvoon oikeuttavia pisteitä kerätään vain kahdessa ylemmässä luokassa. Periaatteessa koira voi aloittaa koeuransa suoraan pääluokissa, mutta käytännössä nuoret koirat osallistuvat alempiin luokkiin. Kokeet ovat luonteeltaan kilpailuja ja neljä parasta koira sijoitetaan. Pääluokissa sijoitusta vastaavat pisteet ovat seuraavat:
I sija 5 pistettä
II sija 3 pistettä
III sija 2 pistettä
IV sija 1/2 pistettä
Valionarvoon (FC) Open AllAge luokassa vaaditaan 10 pistettä ja vähintään yksi voitto. Amatööriluokan valionarvoon (AFC) vaaditaan 15 pistettä ja myös vähintään yksi voitto. Kyseisten valionarvojen saavuttaminen ei ole helppoa. Vuonna 1998 FC arvon saavutti 57 ja AFC:n 63 labradorinnoutajaa. Muista noutajaroduista ainoastaan yksi chesapeaklahden noutaja saavutti AFC arvon viime vuonna. FC arvot menivät kaikki labradoreille. Kokeet järjestetään viikonloppuisin perjantaista sunnuntaihin. Pääluokat saattavat kestää jopa koko viikonlopun.

Kokeiden osasuoritukset pääluokissa ovat markkeeraus maalla ja vedessä sekä maa ja vesiohjaus. Koe aloitetaan jostain osasuorituksesta ja koirat suorittavat sen arvotussa järjestyksessä. Tehtävän jälkeen vain parhaiten onnistuneet koirat (esim. puolet aloittaneista) jatkavat seuraavaan osatehtävään. Tavallisesti viimeisessä osatehtävässä

on jäljellä enää 8-10 koira. Näistä lopulta valitaan neljä parasta ja ne saavat edellä esitetyn systeemin mukaiset pisteet. Field trial kokeita järjestetään USA:ssa vuosittain noin 225 kappaletta. Keskimäärin kumpaankin pääluokkaan osallistuu noin 50 koira, mutta joissakin kokeissa pääluokissa saattaa olla jopa yli 100 osallistujaa. Yksinkertaisen kertolaskun avulla voidaan arvioida, että kummassakin pääluokassa on vuosittain yli 11 000 starttia! Tyypillinen amatööri harrastaja osallistuu vuosittain noin 10-15 kokeeseen ja aktiivisimmat jopa 20 kokeeseen. Ammattimaiset kouluttajat starttaavat noin 20 kokeessa ja ohjaavat niissä useita koiria. Koematkat ovat usein pitkiä. Useimmat ohjaajat pitävät rajana 10 tunnin ajomatkaa, mutta asuinpaikasta ja alueen toiminnan aktiivisuudesta riippuen kokeita voi olla runsaasti jo noin 6-tunnin ajomatkan säteellä!

Sekä Open AllAge että Amateur AllAge luokissa järjestetään vuosittain USA:n mestaruuskokeet eli National kokeet. Osallistumisoikeus on koirilla, jotka ovat saavuttaneet ko. vuonna vähintään yhden voiton ja kaksi lisäpistettä. Kokeisiin selviytyy vuosittain tavallisesti noin 100 koira. Amatööriluokan mestaruuskoe kestää neljä päivää ja avoin mestaruuskoe kuusi päivää. Voittanut koira saavuttaa erittäin arvostetun tittelin NFC (avoin mestaruus) ja NAFC (amatöörimestaruus).

Huomioita kokeesta

Minulla oli tilaisuus seurata Wisconsinin Amateur Field Trial Clubin järjestämää kaikkien luokkien koetta toukokuun alussa. Kokeessa järjestettiin kaikki neljä luokkaa. Seurasin pääasiassa ammattilaisille avointa "Open AllAge" luokkaa, mutta näin myös muutamia muiden luokkien suorituksia. Kokeeseen oli ilmoitettu kaikkiaan 154 koira. Kaikille avoimeen luokkaan (Open AllAge) ilmoittautuneita oli 49 ja amatöörien avoimeen 53 koira. Osallistuneiden koirien rotujakauma oli varsin labradori painotteinen.

Kaikki luokat huomioiden mukana oli kahdeksan kultaista noutajaa, viisi chesapeaklahden noutajaa ja kaikki muut 141 koira olivat labradorinnoutajia. Omista kokeistamme poiketen jokaista luokkaa arvosteli kaksi tuomaria. Koemaastot olivat suhteellisen avoimia. Maatyöskentely, sekä maamarkkeeraus että maaohjaus tapahtui suhteellisen avoimella peltoaukealla, jossa siellä täällä kasvoi pusikkoa. Vesialueet muodostuivat useasta pienistä lammista, joissa oli pikkuruusia saana ja kannaksia. Vesikasvillisuus oli vähäistä ja rannat olivat helppokulkuisia ja kovapohjaisia. Riistoina käytettiin kaikissa luokissa "kylmiä" tai kokeen suorituksen aikana ammuttuja "lämpimiä" sorsia.

Avoimen luokan (Open AllAge), työskentely alkoi kolmoismarkkeerauksella alamäkeen viettävällä pellolla. Ensin heitettiin keskimmäinen ja sitä seurasivat heitot molemmilla laidoilla. Heittäjät ampuivat itse laukaukset ennen heittoa. Viimeisenä heitettiin lentoon elävä sorsa nk. "flyer", joka sitten pudotettiin vaihteleviin paikkoihin lentosuunnasta riippuen. Keskimmäinen heitto oli noin 80 metrin

etäisyydellä ja kaksi muuta selvästi kauempana. Koirat suorittivat kukin vuorollaan tehtävän. Kaikki ohjaajat lähettivät koiransa hakemaan ensimmäiseksi lämmintä sorsaa. Osa koirista selvitti tehtävän tyylikkäästi ilman ohjaajan minkäänlaista apua. On selvää, että 49 koiran suoritus vei pitkälle iltapäivään. Tuomarit päättivät, että 45 aloittaneesta koirasta 32 suoritti tehtävän kelvollisesti ja sai jatkaa koetta.

Seuraavana aamuna oli vuorossa maaohjaus viistosti ylös loivasti viettävää maissipeltoa. Matkaa ohjaukselle oli etäisyysmittarin mukaan 340 yardia eli noin 310 metriä. Tehtävää vaikeutettiin sijoittamalla koirien lähetyspaikan eteen risukasa, jonka yli koirien oli hypättävä. Lisäksi noin 20 metrin etäisyydelle ja lähes varsinaiselle ohjauslinjalle sijoitettiin kuollut sorsa, joka noudettiin ensin. Suomalaisittain ajatellen tehtävä oli todella vaativa. Matkan keskivälillä oli pusikkoa, josta koiran oli mentävä suoraan läpi. Jos koira poikkesi linjasta, niin se hävisi saman tien myös ohjaajan näkyvistä. Seurasin vain muutaman suorituksen, mutta ne tekivät sitäkin suuremman vaikutuksen. Heti ensimmäinen koira suoritti tehtävän nopeasti ja tarvitsi vain yhden korjauskäskyn. Kaikki näkemäni koirat olivat erittäin hyvin hallinnassa: ne pysähtyivät välittömästi pillimerkistä ja pysyivät hyvin lähetyslinjalla. Tämän suorituksen jälkeen koirien joukko hupeni 17 koiraan.

Seuraavaksi siirryttiin vesimarkkeeraukseen. Vesialue oli erittäin rikkonainen muodostuen pienehköistä avoimista vesialueista, saarista ja maakannaksista. Lisäksi alueella majaili melkoinen joukko pesiviä kanadanhanhia, jotka eivät juurikaan väistäneet koiria. Tehtävä toteutettiin kolmoismarkkeerauksena. Ensin heitettiin oikealle puolelle sorsa. Lintu putosi rannalle pellolle kasvavien puiden taakse. Etäisyyttä oli ehkä runsaat 100 metriä eivätkä koirat nähneet tarkkaa putoamispaikkaa. Seuraavaksi heitettiin vasemmalta sorsa, joka jälleen putosi maalle vesialueiden taakse. Etäisyyslähetyspaikasta oli varmasti lähes 200 metriä. Viimeisenä koiran etupuolelta päästettiin lentoon sorsa, joka pudotettiin veteen melko lähelle koira ja suunnaltaan jo aikaisemmin heitettyjen sorsien väliin. Seurasin vain muutaman markkeeraussuorituksen enkä voi kertoa tarkemmin tehtävän onnistumisasteesta. Mielestäni tehtävä oli vaikea ja vain harvat selviytyivät siitä ilman ohjaajan tukea. Eräs hyvin aloittanut koira sai äkkilähdön uirtuaan lujan lähelle hanhen pesää. Muuten koirat eivät juurikaan piittäneet lähistöllä uivista hanhista. Lauantaiin suoritukset päättyivät tähän ja vain 10 koira sai jatkaa sunnuntain vesiohjauksessa, joka olikin viimeinen suoritus.

Lauantai-iltana järjestävä yhdistys piti omalla klubitalollaan vapaamuotoiset grillijuhlat. Tarjolla oli pihviä, salaattia, uuniperunoita ja juomia joka janoon ja kaikki lähes naurettavan halpaan hintaan. Ilmapiiri oli kaikin puolin leppoisaa ja vapautunut huolimatta kokeen kilpailullisesta luonteesta.

Sunnuntai-aamuna oli vuorossa vesiohjaus. Ohjausmatka lähenteli 250 metriä ja toivottu etenemislinja käsitti sekä avointa vettä että maa-alueita. Laskin, että ohjauksen aikana koira joutui menemään veteen neljä eri kertaa ja ylittämään vettä

erottavia kannaksia ja niemekkeitä kolmesti. Lähetyspaikkana oli pusikkoinen, jyrkkään alarinteeseen viettävä maa-alue kymmeniä metrejä vesirajasta. Lähes kaikki koirat esittivät ilmiömäistä ohjattavuutta. Ne etenivät nopeasti, määrätietoisesti ja suoralla linjalla. Tarvittaessa koirat reagoivat hienosti ohjaajiensa käskyihin. Vastaavanlaista ohjattavuutta en ole nähnyt missään aikaisemmin. Kolmen päivän uurastuksen tuloksena tuomarit sijoittivat neljä parasta koira, jotka tällä kertaa olivat kaikki labradorinnoutajia. Lisäksi tuomareiden erikoispalkinnon (JAM) sai chesapeakeklahdennoutaja.

Kolmen päivän kokemuksen perusteella minusta koirat olivat kaikissa luokissa koulutustasoltaan erinomaisia enkä koko aikana nähnyt yhtään kelvotonta suoritusta. Kaikki näkemäni koirat liikkuivat vauhdikkaasti eikä niistä näkynyt minkäänlaisia alistamisen tai pakottamisen merkkejä. Mieleeni jäi myös erityisesti koirien käyttäytyminen suorituspaikkojen ulkopuolella. En kertaakaan havainnut minkäänlaista rähinää tai edes urosten uhoavaa käyttäytymistä.

Amerikkalainen Field Trial koe ei millään tavoin muistuta omaa metsästyskoettamme eikä sinänsä edes metsästystä. Suoritukset ovat huomattavasti "teknisempiä" ja etäisyydet todella pitkiä. Sikäläisten kouluttajien mukaan suurimmat muutokset ovat tapahtuneet viimeisen kymmenen vuoden aikana. Koirien osaamistaso on nousut vuosivuodelta ja tuomarit ovat vaikeuttaneet sitä mukaan tehtäviä löytääkseen voittajan. Tälle kehitykselle ei taida ihan heti näkyä loppua. Vaikka koe ei metsästystä muistutakaan, en epäroisi hetkeäkään ottaa tämän tasoista koira jahtikaveriksi.

Seuraavassa numerossa (Osa 2) lisää kokemuksia ammattilaisten koulutuksesta ja Hunting Test kokeista.

Antti Nurmi
(Julkaistu kirjoittajan luvalla)



taustakuva: Hans Koskela

Föreningens höstmöte 24.11.2009 klo 18:30 ABC:llä.

På mötet behandlas ordinarie höstmötets stadgeenliga ärenden samt förslag av ändringar i föreningens stadgar.

På mötet väljs nästa års funktionärer till föreningen, kom med och påverka

VÄLKOMMEN !



Föreningen biuder på kaffe och bulla.

Höstmötets föredragningslista

1. Mötet öppnas
2. Val av mötesordförande
3. Val av sekreterare
4. Konstateras mötets laglighet
5. Godkännande av mötets föredragningslista
6. Val av två (2) protokolljusterare
7. Val av två (2) rösträknare
8. Föredrages verksamhetsplan och budget för inkommande verksamhetsår (kalenderår) samt fastslås möjlig anslutningsavgift och medlemsavgift för inkommande kalenderår
9. Val av styrelseordförande, vilken kan kallas till förenings ordförande
10. Val av ordinarie styrelsemedlemmar för de medlemmar som är i turen att avgå, i enlighet med 12 §
11. Val av två (2) suppleanter till styrelsen för inkommande kalenderår
12. Val av två (2) revisorer och deras suppleanter
13. Val av möjliga kommittéer förelagna av styrelsen eller kommittéordföranden samt andra funktionärer utom de i 12 § nämnda personerna
14. Val av förenings representer Vasa Kennelstrik rf:s ordinarie möten
15. Behandlas av styrelsen till mötet lämnade ärenden och förslag
16. Behandlas av medlemmarna gjorda förslag vilka har lämnats till styrelsen skriftligen en (1) månad före mötet
17. Behandlas av mötet godkänna övriga ärenden beaktande 23 § i föreningslagen
18. Mötet avslutas

NOWT - Noutajien Working Test

Noutajien working test on Euroopasta meille kulkeutunut koemuoto, jossa testataan noutajien metsästys ominaisuuksia kenttäkokeen muodossa. Kokeessa ei noudeta oikeaa riistaa, vaan noutoesineinä käytetään dummyjä.

Kokeen osallistumisoikeus ja -luokat ovat samat kuin NOME-B kokeessakin. Working test jakautuu neljään eri luokkaan:

Nuorten luokka (NUO), johon saavat osallistua 9-17 kuukauden ikäiset koirat. Hyväksytyä taipumuskoe-suoritusta ei vaadita.

Alokasluokka (ALO), johon saavat osallistua noutajien taipumuskokeen hyväksytysti suorittaneet koirat ilman ikärajoitusta. ALO 1 -palkinnon saanut koira siirtyy avoimeen luokkaan.

Avoin luokka (AVO), johon saavat osallistua ALO 1 -palkinnon saaneet koirat. AVO 1 -palkinnon saanut koira siirtyy voittajaluokkaan.

Voittajaluokka (VOI), johon saavat osallistua AVO 1 -palkinnon saaneet koirat.

Koira voi jatkaa osallistumistaan alemmassa luokassa sen kalenterivuoden loppuun saakka, jolloin se on saavuttanut ylempään luokkaan oikeuttavan tuloksen. Jos koira osallistuu ylempään luokkaan, se ei enää saa osallistua alempaan luokkaan. Luokkavaihto tapahtuu yhdellä ykkös-tuloksella. Working test arvostellaan pisteyttämällä ja koirat laitetaan paremmuusjärjestykseen. Koira voi saada yhdestä tehtävästä maksimissaan 20 pistettä. Yhteispisteiden perusteella koira saa palkinnon 1-3 tai 0, kuten metsästyskokeissakin.

Koe koostuu vähintään neljästä osatehtävästä, jotka suoritetaan eri tehtävärasteilla. Rasteilla suoritetaan paikallistamis-, ohjaus- ja hakutehtäviä sekä ns. walking up-tehtäviä. Haku on ohjattua hakua, laajat hakualueet eivät kuulu tähän koemuotoon. Koirien käyttäytymistä tarkastellaan myös ns. odotuspaikalla. Koealueena on yleensä jokin monimuotoinen pelto tai niitty, jossa voi olla korkeuseroja, oja, pusikoita ja aitoja. Osa tehtävistä voidaan suorittaa myös vesialueella.

Kokeen aikana tärkeintä on saada "riistaa" talteen, joten markkeeraustehtävissäkin kannattaa tarvittaessa ohjata koira, jotta tehtävä onnistuisi. Jos "riistaa" ei saada noudettua, putoaa ko. tehtävän pisteet nolnaan, ja finaali paikka jää saamatta. Koiran pitäisi pysyä paikalla ilman erillisiä käskyjä, seurattava tiiviissä kontaktissa ja oltava mahdollisimman äänetön kokeen ajan. Puutteet näissä asioissa vähentävät pisteitä tai voivat aiheuttaa jopa koiran hylkäämisen.

Alkuosuuden tehtävissä parhaiten menestyneet koirat kutsutaan loppukilpailuun, joka usein suoritetaan walking up -muodossa. Loppukilpailuun osallistuvat koirat, jotka ovat saaneet vähintään 75 % suoritettujen tehtävien enimmäispistemäärästä. Loppukilpailussa kaikki koirat ovat yhtä aikaa arvosteltavana joko samalla

passipaikalla tai linjalla kulkien. Finaalissa suoritetaan niin monta tehtävää että kokeen voittaja ja muut sijoitukset saadaan selville.

Muiden koirien palkintosijat määritellään ennen loppukilpailua saavutettujen pisteiden perusteella.

Tarkemmat WT kokeiden säännöt ja lisätietoa kokeen kulusta löydät osoitteesta: <http://www.noutajat.com/PDF/nomesaannot2009.pdf>

NOWT - Retriervers Working Test

Retriervers Working Test är en provform som nått oss från Europa, i provet testas retrievers jaktegenskaper i form av fältprov. Vilt används inte i provet utan man använder som apport föremål dummisar.



kuva:Hans Koskela

Provets deltaganderätt och klasser är samma som i Jaktprov NOME-B. WT- provet har fyra olika klasser:

Unghunds klass (NUO), hundar i ålder mellan 9-17 månader, godkänt anlagsprov behövs inte.

Nybörjar klass (ALO), hundar som har godkänt anlagsprov utan åldersgräns. Hund som har 1 pris i nybörjarklass flyttas upp till öppen klass.

Öppen klass (AVO), hundar som har 1 pris i nybörjarklass. Till Elitklassen flyttas hund som har 1 pris i öppen klass.

Elitklass (VOI), hundar som har 1 pris i öppen klass.

Klassbyte sker när man fått ett 1 pris. Hunden har rätt att fortsatt starta i den lägre klassen samma kalenderår till slut, alltså det året då hunden har uppnått pris som berättigar den att flytta till nästa klass. Ifall hunden deltar i en övre klass kan den inte mera starta i en lägre klass. Working Test bedöms genom poängsättning och hundarna rangordnas. Hunden kan få i max 20 poäng i en uppgift. Genom att räkna alla poäng tillsammans till slut får hunden 1-3 pris eller 0 på samma vis som i jaktprov.

Provet har minst fyra olika uppgifter som utförs på olika platser. Man utför markering, dirigering och sökuppgifter, så kallad Walking up-uppgifter. Sök görs med såkallad dirigerad sök, vida sökområden hör inte till denna tävlingsgren. Hur hunden uppför sig är viktigt och det iaktas också på passplatsen. Provområdet är ofta en mångformig äng eller åker där det kan finnas höjdskillnader, diken, buskage eller stängsel. En del av uppgifterna kan också utföras på vattenområden.

Viktigaste under provet är att hämta "viltet" så under markeringen löns det att hjälpa sin hund genom att dirigera ifall det behövs, så att uppgiften lyckas. Ifall "viltet" inte fås upp faller poängen i den uppgiften till noll och då har man inte möjlighet att nå finalplats. Under provet skall hunden hållas på plats, följa sin förare och vara så ljudlös som möjligt utan att man skilt behöver ge order. Bristningar i dessa olika moment minskar poäng och kan möjligtvis göra att hunden diskas.

Hundarna som klarat sig bäst i dessa uppgifter kallas till final som oftast utförs i form av walking up. Till finalen deltar de hundar som har presterat minst 75 % av de maximipoäng som utförts under dagens uppgifter. I finalen är alla hundar under bedömning på samma gång antingen på passplatsen eller när hundarna går i linje. I finalen utförs så många uppgifter att man får fram en segrare och de andra placeringarna.

De andra hundarna placeras efter sina poäng före finalen.

Mera uppgifter och reglerna till WT prov hittar du från adressen: <http://www.noutajat.com/PDF/nomesaannot2009.pdf>

Yhdistyksen uusi käyttövalio! Föreningens nya brukchampion!

Onnea Zira!!!



Knn FI KVA Doubleuse Rodel

synt.24.2.2002

omistaja Eivor Sellberg ja Eija Tuominen, Vaasa

NOME-B

VOI1 Pomarkku 30.9.2007 TUOMINEN JYRY

VOI1 Alavus 14.9.2008 VÄISÄNEN TIMO

VOI1 Evijärvi 28.6.2009 ÄMAN PENTTI

NKM1 Hauho 21.2.2008 SIVÉN HARRI

Näyttely KÄY-H Laihia 24.4.2004 SANTAMÄKI

DÅ DET BÄR AV PÅ EFTERSÖK

Eftersom viltspårning är en kär hobby för många retriverägare tänkte jag skriva lite om vad man bör tänka på, om man någon gång blir kallad till ett riktigt eftersök. De vanligaste orsakerna till att man måste göra eftersök, är att ett djur blivit skadat i trafiken eller skadskjutet under jakt. I de flesta fall rör det sig om eftersök av hjortdjur men eftersök kan göras på precis vilket djur som helst. Om det skulle vara fråga om en björn, så skall ni absolut inte ge er ut på eftersök! Åtminstone inte förrän ni fått den sakkunskap som krävs och har en hund som klarar av uppgiften.

Eftersöken kan grovt delas upp i två olika sorter, eftersök på vilt som ligger dött och eftersök på vilt som fortfarande lever. Det förstnämnda spåret kräver att hunden klarar av att följa spåret från platsen djuret skadades, till platsen där det ligger dött. Det här

är många retrivers paradgren och en vältränad sådan borde klara av uppgiften. Eftersök på vilt som fortfarande lever ställer vissa gånger helt andra krav på eftersökshunden, än att endast kunna följa blodspåret. Om djuret snabbt tar till flykten då man närmar sig och det rör sig rätt obehindrat, borde man ha en hund som kan släppas fritt efter viltet och klara av att ställa det skadade djuret. Har man ingen hund som uppfyller dessa båda krav är alternativet att spåra med en hund, och ha en annan ställande hund som följer med på eftersöket och tar upp jakten på det skadade djuret, då man hittat det.



Undersökningen av skottplatsen kan ge svar på frågan om man söker efter ett djur som ligger dött, eller ett som fortfarande lever. Då man undersöker skottplatsen gäller det att känna till de speciella kännetecknen som olika skador ger. T.ex. Om en älg skadats och det på skottplatsen finns ljus blod som kan ha luftbubblor i sig samt medellånga hår (5-8 cm) med ljus rot, så är det fråga om en lungträff. Lungträffar är alltid dödande och djuret springer högst några hundra meter. Vi söker då alltså efter ett dött djur och vi klarar oss med en hund som följer blodspår. Viktigt att komma ihåg då man undersöker skottplatsen är att man är tyst och försiktig och inte förstör spår. Ett skadat djur kan många gånger lägga sig bara en bit bort från skottplatsen och blir då skrämtd om man för mycket ljud. En annan sak som man bör komma ihåg är att

ett svårt skadat djur inte behöver lämna någon blod eller något spår efter sig, och att ett lindrigt skadat djur kan lämna rikligt med blod efter sig. Tro inte att djuret är oskadat fast blod inte hittas!

En tumregel för inledande av eftersök är att man skall vänta två timmar innan det inleds. På den tiden har det skadade djuret lugnat ner sig och i bästa fall dött på grund av blodbrist. Det vanligaste felet är att man har för bråttom då man inleder eftersöket. Risken att misslyckas i eftersöket ökar om man har allt för bråttom. Då man beger sig iväg på spåret är det bra att vara två stycken, den ena är hundförare och den andra följer med som vapendragare. Att ha både gevär samt hund i spårlina är en dålig kombination. Om det är första gången du ger dig ut på eftersök, märker du att det inte finns någon som visar dig till rätta ifall du går av spåret, så som i viltspårprov. Du måste alltså lita på hunden till hundra procent, det är han som vet vad vi söker. Lite bekräftelse kan man få på vägen om man ser färskt spår på marken eller bloddroppar. Om hunden markerar en lega, stanna och undersök vad som finns i den. En annan sak som skiljer sig från ett viltspårprov är alltså att hunden skall klara av att stanna upp och stå stilla och sen fortsätta. Det kan ju också hända att passkyttar som placerats ut framför er är felplacerade, och måste flyttas om, det här kan ibland ta tiotals minuter. Här har ni alltså ett bra träningstips då ni är ute och tränar blodspår, test hur hunden klarar av att stanna upp en stund, för att sen fortsätta. Hunden borde även klara av att vara tyst i en sådan situation så att den inte skrämmer djuret som finns framför.

Om du tror att hunden går i bakspår, har du egentligen inga andra alternativ än att följa den. Faktum är att skadade djur många gånger går i bakspår och söker sig tillbaka mot den plats där de blev skadade. T.ex. en älgkalv söker sig då tillbaka mot den plats där den senast såg älgkon, alltså en trygg plats. På vägen tillbaka kan den korsa det spår som den kom längs flera gånger. Det gäller alltså att verkligen tro på sin hund! Personligen hade jag en gång nästan gett upp tron på hunden, efter att den under ett eftersök först snurrat runt på samma ställe nästan 20 minuter, och till sist började gå i bakspår. Efter att ha gått 150-200 meter i bakspår tog hunden en ny riktning och jag förstod att det var föraren som hade fel och inte hunden!

Eftersök kan vara väldigt spännande och intressanta, men även rätt jobbiga då det ibland ösregnar och stormar då man ger sig ut på hösten. Kom alltså ihåg att ha rätt kläder på då du ger dig ut! Är du ute på eftersök i skogen en väldigt regnig dag så blir du våt, nästan oberoende vad du har på dig.

Själv har jag nästan 20 års erfarenhet av jakt, varav 11 år som älgjägare. Jag har under åren varit med på eftersök, såväl lyckade som mindre lyckade. Dessutom har jag via mitt arbete som polis otaliga gånger varit till älgkollisionsplatser, och där kunnat studera skadeplatserna. För dryga två år sen började jag skola upp min första eftersökshund, Midi, och har även hunnit vara på riktiga eftersök med honom flera gånger. Trots lyckade och misslyckade eftersök kan jag med facit på hand konstatera att jag och även hunden har mycket kvar att lära inom eftersök på skadat vilt. En

viktig sak som man inte får glömma, är att man även skall fungera jaktetiskt korrekt då man går på eftersök. Målet med eftersök är inte att få spåra med sin hund, ha roligt och visa vad man går för. Målet är att på ett professionellt och effektivt sätt, spåra viltet och orsaka det så lite plågor som möjligt.

Viltspårskommittén, Mikael Appel

Onnittelut uusille jälkivalioille! Grattis till föreningens nya spårchampion!

“Romeo”

Lbu FI JVA Bowmore's Give Me A Break

synt. 5.3.2006

om. Antero & Henriikka Kontturi, Vaasa

MEJÄ

VOI1 41 Uusikaarlepyy 4.5.2008 LERSTRAND TORSTEN

VOI1 41 Mustasaari 18.5.2008 JÄMSÄ EINO

VOI1 40 Kuortane 14.6.2009 NUMMIJÄRVI JARMO

Näyttely KÄY-ERI1,PU2,SERT Pietarsaari 16.5.2009 IVERSEN



“Eddie”

Partacollie uros FI JVA Svassas First Choice

synt. 21.4.2005

om. Bodil Winberg, Björköby

MEJÄ

VOI1 42 Maalahti 18.7.2009 NUMMIJÄRVI JARMO

VOI1 46 Maalahti 16.7.2009 LERSTRAND TORSTEN

VOI1 44 Maalahti 27.5.2009 LERSTRAND TORSTEN

KUN KÄYTÄNNÖN JÄLKI KUTSUU

Jäljestys on rakas harrastus monille noutajan omistajalle, joten ajattelin kirjoittaa hieman käytännön jäljestyksestä ja siitä, mitä pitää ottaa huomioon, jos joskus sellaiseen tehtävään pyydetään. Tavallisin syy jäljestämiseen on eläimen haavoittuminen liikenteessä tai metsästettäessä. Useimmista tapauksista on kyse hirvieläimen jäljestyksestä, mutta kyseessä voi olla mikä tahansa muukin eläin. Jos kyseessä on karhu, en missään nimessä suosittele jäljestämään lähtemistä. Ei ainakaan ennen kuin olette saaneet vaadittavaa tietämystä asiasta ja teillä on koira, joka varmasti selviytyy tehtävästä.

Jäljestys voidaan karkeasti jakaa kahteen eri luokkaan: kuolleen eläimen jäljestys ja vielä elossa olevan eläimen jäljestys. Ensimmäisessä kategoriassa vaaditaan, että koira kykenee seuraamaan jälkeä haavoittumispaikalta kuolleen eläimen luokse. Tämä on monen noutajan paraatilaji ja hyvän mejä-koiran pitäisi selviytyä tehtävästä. Vielä elossa olevan riistan jäljestys asettaa jälkikoiralle aivan toisenlaisia vaatimuksia, pelkkä verijäljen seuraaminen ei riitä. Jos jäljestettävä eläin pakenee nopeasti sitä lähestyttäessä ja liikkuu melko vaivattomasti, olisi ihanteellista, että koira voidaan päästää vapaaksi ja se kykenee pysäyttämään haavoittuneen eläimen. Jos oma koira ei täytä näitä vaatimuksia, on vaihtoehtona, että yksi koira jäljestää ja mukana on toinen pysäyttävä koira, joka jatkaa metsästystä eläimen löydyttyä.

Ampumapaikan tutkiminen voi antaa vastauksia, etsitäänkö jäljen päästä kuollutta vai elävää eläintä. Ampumapaikkaa tutkittaessa on hyödyllistä tuntee eri haavoittumistapojen erityiset tunnusmerkit. Esimerkiksi jos hirvi on haavoittunut ja ampumapaikalta löytyy vaaleaa verta, jossa on mahdollisesti ilmakuplia, sekä keskipikiä (5-8 cm) karvoja, joiden tyvi on vaalea, on kyse osumasta keuhkoon. Se on aina tappava ja eläin jatkaa pakoaan korkeintaan pari sataa metriä. Silloin siis etsitään kuollutta eläintä ja pärjätään koiralla, joka seuraa verijälkeä. Ampumapaikkaa tutkittaessa on tärkeää liikkua hiljaa ja varovasti, jotta jälki ei tuhoudu. Haavoittunut eläin voi usein maata vain pienen matkan päässä ampumapaikalta ja säikähtää meteliä. Toinen muistettava asia on, että vaikeasti loukkaantunut eläin ei aina jätä jälkeensä verta tai muita jälkiä ja että runsaasta verimäärästä huolimatta eläin voi olla vain lievästi loukkaantunut. Älä kuvittele, että eläin on vahingoittumaton, vaikka verta ei löydykään!

Nyrkkisääntö käytännön jäljelle lähtemiselle on odottaa kaksi tuntia ennen jäljestyksen aloittamista. Siinä ajassa haavoittunut eläin on ehtinyt rauhoittua ja parhaassa tapauksessa kuollut verenhukkaan. Tavallisin virhe käytännön jäljestämisessä on juuri turha kiire jäljestyksen aloittamisessa, sillä kiire lisää epäonnistumisen riskiä. Jäljelle on syytä lähteä koiran lisäksi kaksi ihmistä; toinen ohjaa koiraa ja toinen seuraa aseensa kanssa. Koira jälkiliinassa ja kivääri selässä on huono yhdistelmä. Jos lähdet käytännön jäljelle ensimmäistä kertaa, huomaa, että kukaan ei palauta sinua takaisin jäljelle kuten mejässä. Koiraan täytyy siis luottaa

sataprosenttisesti, sillä se tietää, mitä etsitään. Veritipat ja tuoreet jäljet voivat toki antaa hieman vahvistusta matkalla. Jos koira merkkää makauksen, pysähdy tutkimaan se. Toinen tarpeellinen asia, jota ei mejä-kokeessa vaadita, on se, että koira kykenee keskeyttämään jäljestyksen, olemaan rauhallisesti tauon ajan ja sitten jatkamaan. Voi nimittäin olla, että passimiehet ovat sijoittuneet väärin ja heidän siirtymiseensä voi kulua kymmeniä minuutteja. Tässä on siis hyvä treenivinkki tulevan kesän verijäljille: testaa, kuinka koira selviytyy hetken tauosta ja jäljestyksen jatkamisesta sen jälkeen. Koiran pitäisi myös kyetä olemaan hiljaa tauon ajan, jotta se ei säikäytä edessä olevaa eläintä.

Jos uskot koiran seuraavan paluujälkeä, sinulla ei oikeastaan ole muuta vaihtoehtoa kuin seurata sitä. Tosi asia on, että haavoittunut eläin usein palaa takaisin kohti haavoittumispaikkaa. Esimerkiksi hirvenvasa hakeutuu paikkaan, jossa se viimeksi näki emänsä, siis turvalliseen paikkaan. Paluumatkalla se saattaa ylittää tulojäljen useita kertoja. Täytyy siis

vain luottaa koiraan! Itse olin jo viime syksynä menettä uskoni koiraani, kun se jäljestyksen aikana pyöri samassa paikassa lähes 20 minuuttia ja lopulta kääntyi paluujäljelle. Seurattuaan paluujälkeä 150-200m otti se uuden suunnan ja ymmärsin, että ohjaaja oli väärässä, ei koira!



Käytännön jäljestys voi olla hyvin jännittävää ja mielenkiintoista, mutta myös raskasta, sillä tilaisuuden osuessa

kohdalle voi sataa kaatamalla ja myrskytä raivoisasti. Muista siis pukeutua kunnolla! Sateisena päivänä tulet kastumaan huolimatta siitä, mitä sinulla on päälläsi.

Itselläni on kokemusta metsästyksestä lähes 20 vuoden ajalta, joista 11 vuotta hirvenmetsästäjänä. Olen vuosien kuluessa ollut mukana jäljestämässä useita kertoja, niin onnistuneesti kuin vähemmän onnistuneestikin. Sen lisäksi olen työssäni poliisina joutunut lukemattomia kertoja hirvikolaripaikoille, ja päässyt tutkimaan haavoittumispaikkoja. Reilut kaksi vuotta sitten aloitin ensimmäisen jäljestyskoirani Midin koulutuksen. Olen ehtinyt käydä hänen kanssaan useita kertoja käytännön jäljellä. Meille on sattunut onnistuneita ja epäonnistuneita jäljestyksiä ja voin nyt jälkepäin todeta, että meillä on vielä paljon opittavaa haavoittuneen eläimen

jäljestyksestä. Yksi tärkeä asia, jota ei pidä unohtaa, on noudattaa jäljestäessään metsästysetiikan sääntöjä. Käytännön jäljestyksen tarkoituksena ei ole saada jäljestä koiransa kanssa ja näyttää, mitä se osaa. Tavoitteena on jäljestää haavoittunut riista ammattimaisesti ja tehokkaasti aiheuttaen mahdollisimman vähän kärsimystä.

Mejä-toimikunta, Mikael Appel

10.-11.4.2010

Yhdistys järjestää kevätleirin Lapuan Wanhassa Karhunmäessä. Laitahan päivämäärän kalenteriisi ylös.

Föreningen ordnar vårläger i Lapua Wanha Karhunmäki. Skriv up datumet i din kalender.

Tarkempia tietoja seuraavassa infolehdessä. Mera uppgifter i nästa infoblad

Kuva: Hans Koskela

Palkitut yhdistyksen kokeista / Föreningens provresultat

MEJÄ

Vasa kenneldistrikts Viltspårsmästerskap i Vörå 6.9 2009
Vaasa kennelpiirin MEJÄ-mestaruuskoe Vöyrillä 6.9 2009
Ylituomari/Överdomare: Jarmo Nummijärvi

VOI

Keski-Maan Neldor, om. Inari & Kimmo Kuisma VOI 1 50p
Tollerbay Banjo Blues, om. Mikael & Venla Appel VOI 1 47p
Kesk-Maan Salama, om. Inari & Kimmo Kuisma VOI 1 46p
Dream Max Serena Williams om. Ann-marie Strandberg VOI 1 45p
Deermossens Amigo, om. Bertil Stormblad VOI 2 35p

MEJÄ-KOE/Viltspårprov SOLF 13.9 2009

Ylituomari: Toni Tunkkari
Tuomari: Torsten Lerstrand

AVO

Ibn Seahunter Suzy Quatro, om. Charlotta & Hans Koskela AVO 1 47p.
Ibu Clay Coast Cesar, om. Raija Skjäl AVO 2 37p.
knn Noudon Xanadu-Love, om. Camilla & Ulf Nylund AVO 3 29p.

VOI

cockeri Manaca's Tempest In A Teapot, om. Kirsi Mäenpää VOI1 48p.
cockeri Guldslättens Spiderman, om. Lena Änäs VOI 1 48p.
cockeri Northworth Reality Show, om. Lise-Lotte Nyman VOI 1 47p.
nnsu Sienna-Red Kokaburra om. Anne Lillträsk VOI 1 47p.
cockeri Elmers Goldmine Samsam Yes I Am
om, E-L Söderback&Helena Partanen VOI1 46p.
kkmm Quickmatch Extra Eko, om. Anne & Börje Herrgård VOI 1 45p.
Ibu Sukkela Heckler, om. Peter Kronlöf VOI 1 40p.

TOKO

Toko-koe Yhdistyksen Mestaruuskoe 13.6.2009 Vaasa:
Lydnads-prov Förenings mästerskap 13.6.2009

ALO

Shapendoes,
Puuparran Ruusa om. Anna-Mari Nurmi ALO 1,196p. KP

Australianterrieri,
Wohvelin Arsenal om. Minna&Petri Myllyperkiö ALO1 186p .KP
Cockerspanieli,
Two Pine's Ipso Facto om. Heidi Pollari ALO 1,183p. KP

Saksanpaimenkoira,
Aleksandra om. Nina Backman ALO 1,182p.KP

Vanhaenglanninlammaskoira,
Soft Motions All The Moves om. Niina Rantasalo ALO 1,173p.KP

Punainen irlanninsetteri,
Merryview's Creme Suprise om. Anna Nylund ALO 2,158p.

Merenkurkun Noutajien ALO-luokan mestari,
Novascotiannoutaja,
Sienna-Red Kokaburra om. Anne Lillträsk ALO 2,154p.

AVO

Suursnautseri p&s,
Celestial Wanda DHL V. ULF om. Tina-Marina Bäckman AVO 1,164p.

Merenkurkun Noutajien AVO-luokan mestari,
Ibn, Bowmore's Country Classic om. Henriikka Kontturi AVO 2,131p.

EVL

Knn, Misstep's Earthquake om. Sirpa Peltola EVL 2,231.5p
Merenkurkun Noutajien EVL-luokan mestari,
Ibn, Nakkulin Dancing Queen om. Sari Kiikka EVL 2,224.5p

NOME-B NÄRPIÖ LAUANTAI 19.9.2009

Tuomari Antti Nurmi

VOI/Elitklass

VOI 1

Lbu FIN & S & N KVA NM-07 Eagle

Owl's Epimetheus

Om. & Ohj. Ari Ahola, Kuusa

VOI 2

Lbn Eagle Owl's Hersilja

Om. & Ohj. Pekka Uusimäki, Järvenpää



kuva:Hans Koskela

VOI 3 VAASAN KENNELPIIRIN PIIRINMESTARI / DISTRIKTMÄSTARE

Lbn Middleton Breese of Windstar

Om. Barbro & Janne Fagerholm, Vaasa Ohj. Janne Fagerholm

LAUANTAI 19.9.2009

Tuomari Harri Sivén

AVO/ Öppenklass

AVO 1

Lbn Highhut's Sheliak

Om. & Ohj. Eve Ala-Kurikka, Helsinki

AVO 2

Lbu Highhut's Minkowski

Om. & Ohj. Tuomo Häkkinen, Raiso

Merenkurkun Noutajien AVOimen luokan mestari (epävirallinen palkinto)

Kvarkens Retrievers Öppenklass mästare (inofficiellt pris)

Lbn Lupeksin Siru

Kasv. & Om. & Ohj. Anne Kiviluoto, Kontiomäki

Lbu Waterfowler April

Om. & Ohj. Mari Koivisto, Lohja

Skn FIN MVA Flatts Red Line Café

Om. & ohj. Janne Turja, Lapua

Knu FIN JVA Golden De Luxe Lionheart

Om. Timo ja Johanna Koskiahde, Koura Ohj. Timo Koskiahde

Sku FIN MVA Blackleader's Faithful Fellow

Kasv. & Om. Jukka Turja, Lapua Ohj. Janne Turja

AVO 3

Sku Mei Dan Kim-Roar

om. Riitta Hynninen, Pornainen ohj. Mika Sauna-Aho

Lbu McGregor's Garden Troublemaker

Om. & ohj. Anne Timonen, Raaha

Lbn Jummi-Jammin Modesty Blaise

Om. Minna & Olli-Pekka Vainio, Pori Ohj. Minna Aalto-Vainio

Knn Goldgingers Hip Hop

Kasv. & Om. & ohj. Eivor Sellberg, Vaasa

Skn TK1 Batzi's Caliphcaliandra

Om. Kasv & Tarja Kolkka & Satu Eklund Ohj. Satu Eklund

SUNNUNTAI 20.9.2009

Tuomari Harri Sivén

ALO/Nybörjarklass

ALO 1

Lbu Seahunter Donny Osmond

Om. Sanna & Pentti Niemelä, Vaasa Ohj. Pentti Niemelä

Lbn Lindbiski Lumikki

Om. Sofia & Juha Mansikka-Aho Ohj. Sofia Mansikka-Aho

Lbn Seahunter Patti Smith

Kasv. & Om. Janne & Barbro Fagerholm, Vaasa Ohj. Barbro Fagerholm

ALO 2

Lbn Allihuupan Venus

Om. Sofia & Juha Mansikka-Aho Ohj. Sofia Mansikka-Aho

Lbu Eagle Owl's Mercurius

Om. Tarja & Timo Nordberg, Hyllykallio Ohj. Timo Nordberg

Lbn Havulinnun Nala

Om. Oona Rantamäki, Tuomikylä Ohj. Niina Rantamäki

Sku Batzi's Sweet MacKenzie
Om. & Ohj. Minna Niemi, Louko

Lbn Boompaw's Great Tit
Kasv. & Om Tuija & Kari Sulin, Palus, Ohj. Tuija Sulin

ALO 3

Sku Allt Om Top Gear
Om. & Ohj. Mika Sauna-Aho, Pornainen

SUNNUNTAI 20.9.2009

Tuomari Antti Nurmi
AVO / Öppenklass

AVO 1

Lbn Highhut's Sheliak
Om. & Ohj. Eve Ala-Kurikka, Helsinki

Lbn Jummi-Jammin Sonata Arctica
Om. Emmamaria Kallio, Panelia Ohj. Martti Kallio

Knu JVA Golden De Luxe Lionheart
Om. Timo ja Johanna Koskiahde, Koura Ohj. Timo Koskiahde

Knn Goldgingers Red Hot Pepper
Om. & Ohj. Miia Valkama, Muhos

Skn FIN MVA Flatts Red Line Café
Om. & ohj. Janne Turja, Lapua

AVO 2

Lbu Highut's Minkowski
Om. & Ohj. Tuomo Häkkinen, Raisio

Sku FIN MVA Blackleader's Faithful Fellow
Kasv. & Om. Jukka Turja, Lapua Ohj. Janne Turja

AVO 3

Lbu FIN & S JVA FIN MVA Boompaw's Cinnamon Teal
Kasv. & Om. Tuija & Kari Sulin, Palus Ohj. Tuija Sulin



Lbn Batzi's Arch Angel
Om. Kasv & Reija Lesonen, Killinkoski Ohj. Reija Lesonen






Lbn FIN & S MVA Sweetmix Flashdance
Om. Kasv. & Milja Holländer, Korpilahti Ohj. Milja Holländer



Lbn Lupeksin Siru
Kasv. & Om. & Ohj. Anne Kiviluoto, Kontiomäki



Kuvat: Hans Koskela

Tarvikemyynti / Försäljning

<p>Fleece yhdistyksen logolla</p> <p>Fleece med föreningens logo</p>	28 €	
<p>Dummy Teba</p> <ul style="list-style-type: none"> • 400g • 600g 	7,5 € 9 €	
<p>Kaninnahka (sisältää 600g:n dummyn) / Kaninskin (innerhåller en 600 g dummy)</p>	20 €	
<p>Pilli / Visselpipa Acme 211 1/2</p>	8 €	
<p>Talutin / Koppel</p>	8,5 €	
<p>Valjaat / Spårselar</p>	20 €	

<p>Yhdistyksen t-paita / Förening T-shirt</p>	10 €	
<p>MKN autotarra / KR:s bildekal</p>	2 €	
<p>MKN kangasmerkki / KR:s tygdekal</p>	7 €	
<p>SNJ tarra / FRO dekal</p>	2 €	
<p>SNJ hihamerkki / FRO ärmärke</p>	3,5 €	
<p>SNJ riistatarra / FRO viltdekal</p>	2 €	

Seuraavaan infolehteen tuleva materiaali tulee lähettää 22.01.2010 mennessä osoitteeseen

aineisto@merenkurkunnoutajat.com

Material till nästa infotidning skall skickas in senast 22.01.2010 till adressen

aineisto@merenkurkunnoutajat.com

PRIORITY

Hyvä MKN-jäsen,

Tarkista yhteystietosi yllä olevasta osoitetarrasta. Jos on korjattavaa, ota yhteyttä jäsensihteerimme.

Bästa KR-medlem,

Vänligen kontrollera dina kontaktuppgifter på adresstarran ovan. Om något behöver korrigeras meddela medlemssekreteraren.

Heidi Troberg
040-5365174
heidi.troberg@tritonია.fi

**Ellei vastaanottajaa tavoiteta,
palautetaan osoitteeseen:**

**Heidi Troberg
Lallastäet 15
65450 Sulva**