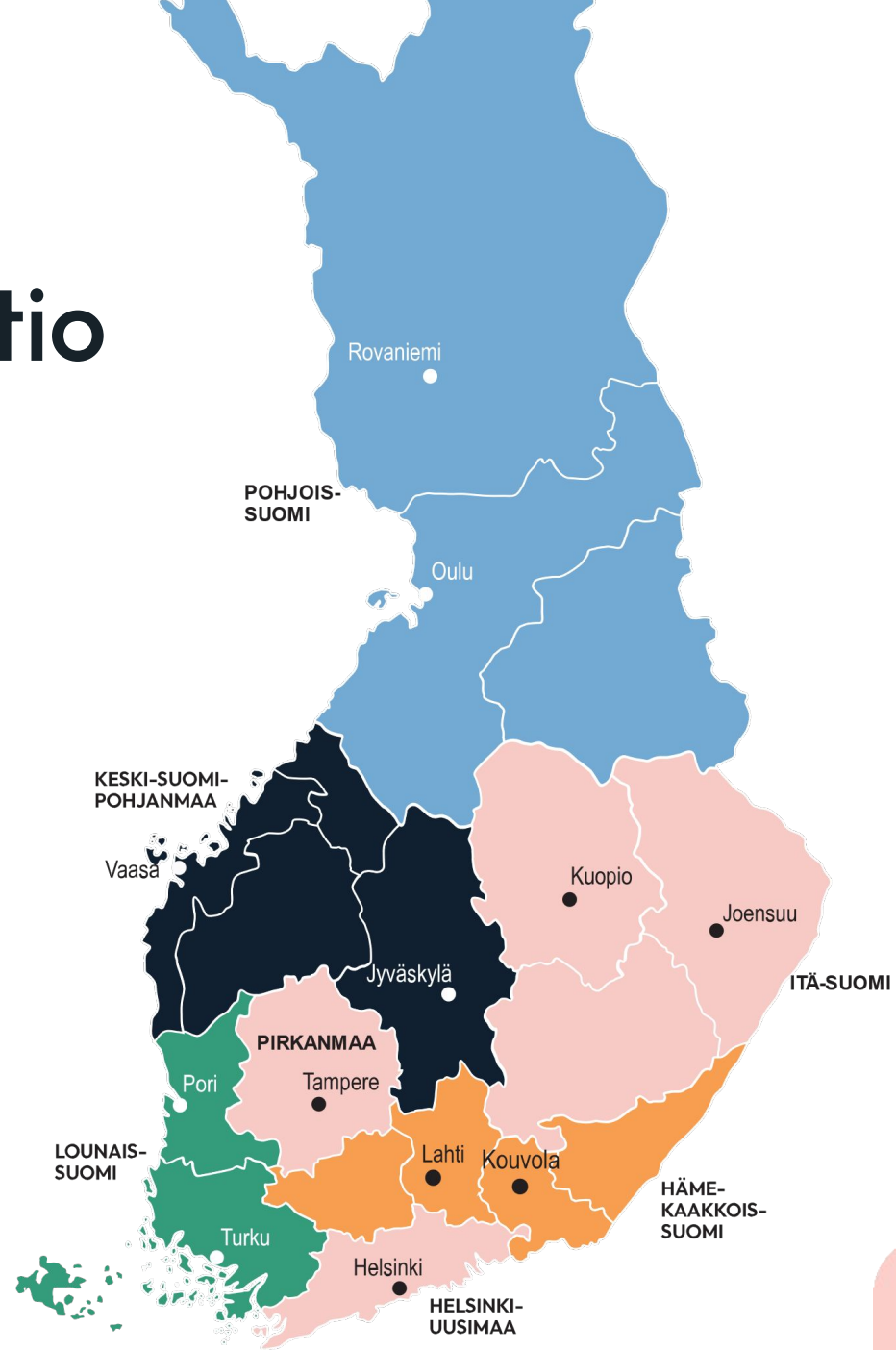


**”Fokus palvelualan työntekijöihin –  
miten pärjätään leikkausten  
jälkeen?”**



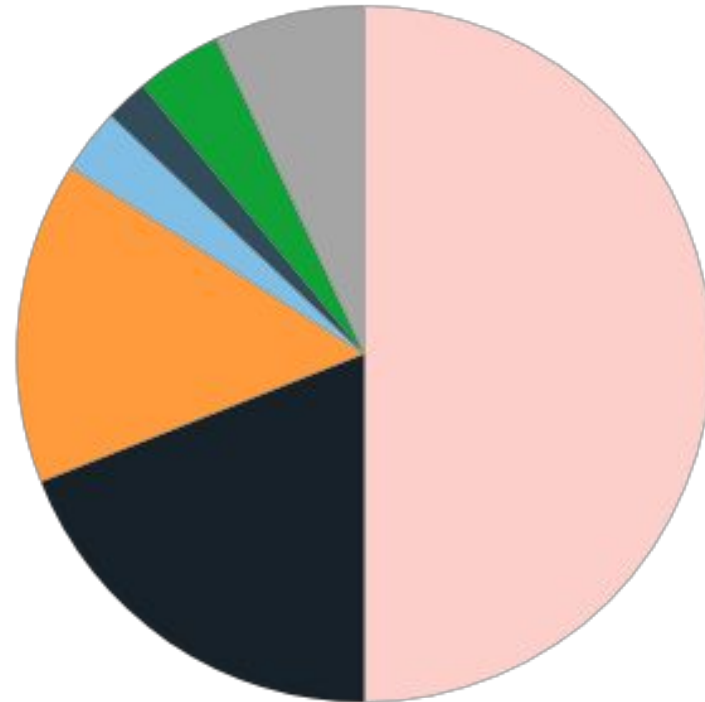
# PAMin organisaatio

- 113 ammattiosastoa
- 13 aluetoimistoa
- Keskustoimisto  
Helsingissä
- Yhteensä 149 työntekijää



# 190 000 yksityisillä palvelualoilla työskentelevää jäsentä

- 74 % naisia
- 25 % alle 31-vuotiaita
- 3966 erilaisissa työpaikan luottamustehtävissä tai yhdyshenkilönä toimivaa






**Miksi sosiaaliturvan heikennykset  
koskettavat erityisesti pamilaisia?**

# Työsuhteiden muodot



Palvelualojen työpaikat ovat keskimäärin pienipalkkaisia, osa-aikaisia ja epävarmoja.

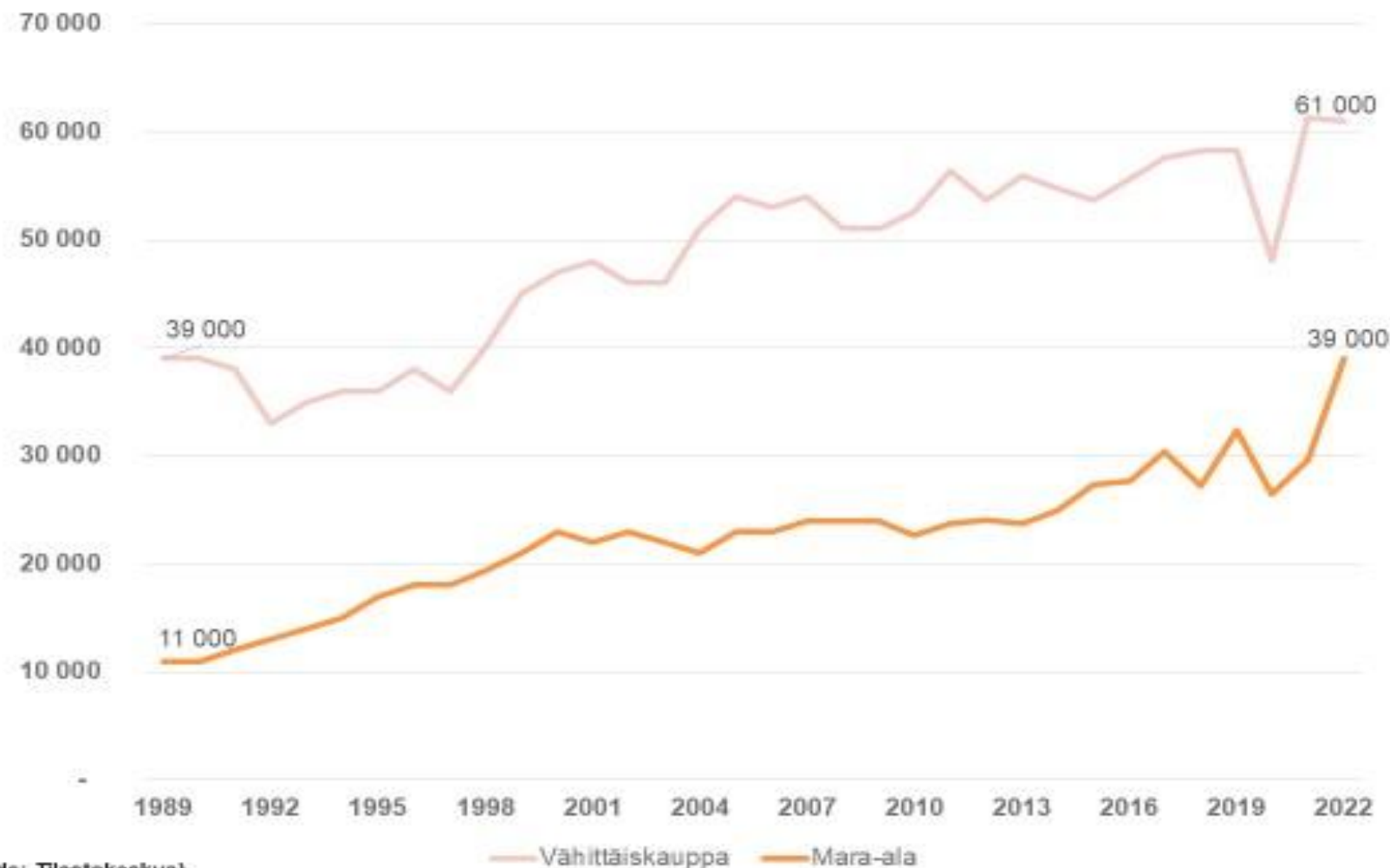


Työttömyys- ja lomautusjaksot ovat yleisiä, mikä lisää tarvetta turvautua soviteltuun työttömyysturvaan ja asumistukeen – jopa toimeentulotukeen.



Hallituksen oletus kokopäivätyöstä ei vastaa palvelualojen todellisuutta, jossa osa-aikatyö johtuu kokopäivätyön puutteesta.

## Osa-aikaiset palkansaajat vähittäiskaupassa sekä majoitus- ja ravitsemisalalla 1989 – 2022



(Lähde: Tilastokeskus)

V.2000 kaupan, mara-alan, kipa-alan, turvallisuusalan kaikista palkansaajista 28 % osa-aikaisia. Koko palkansaajakunnasta 11%.

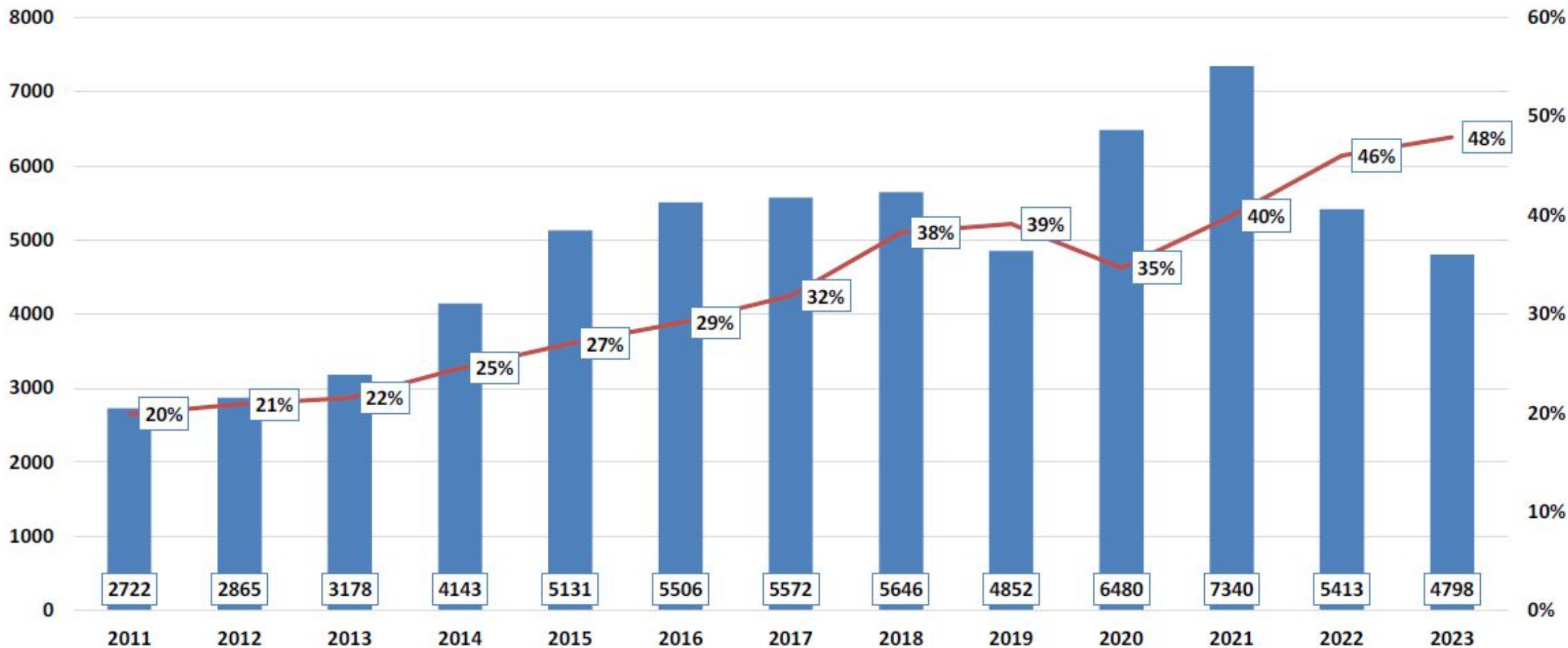
Vuonna 2022 em. alojen palkansaajista 31% ja Suomen kaikista palkansaajista 18% osa-aikaisia.

Pamilaisilla aloilla työskentelee yli 120 000 osa-aikaista, joka on lähes kolmannes kaikista osa-aikaisista palkansaajista.

# PAMin aloilla osa-aikaisuus on yleistä

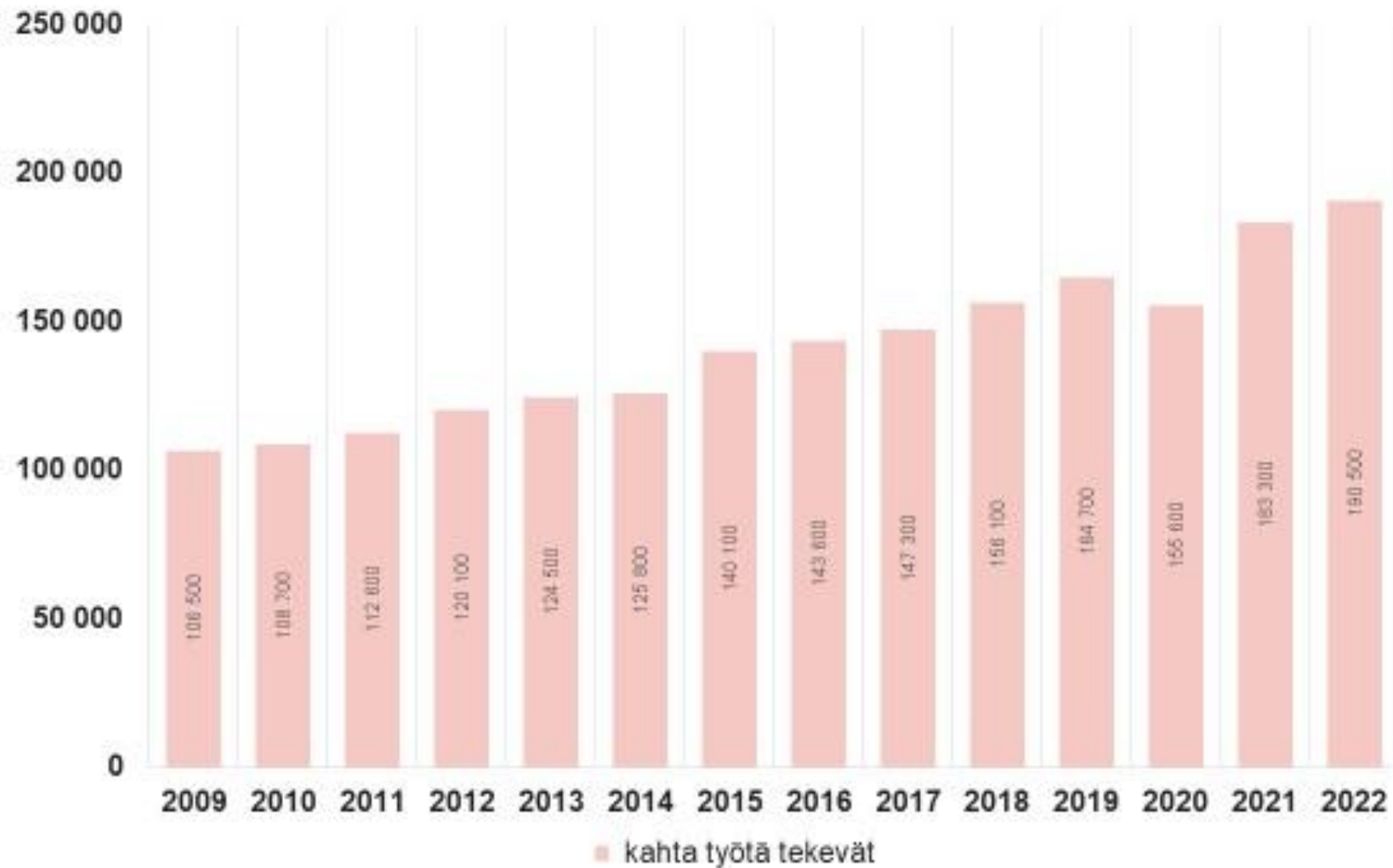
- Vähittäiskaupassa 60 % uusista työsuhteista on osa-aikaisia.
- Majoitus- ja ravitsemisalalla 58 % uusista työsuhteista on osa-aikaisia
  - **Työvoimapula ravintola-alalla** johtuu mm. työsuhteiden laadusta (osa-aikaisuus) ja palkkatasosta, jotka eivät vastaa työnhakijoiden tarpeita.
- Vuonna 2022 kaikista osa-aikaisista palkansaajista 25 % oli vastentahtoisesti osa-aikaisia.
- PAMin aloilla vastentahtoinen osa-aikatyö on yleistä:
  - yli 40 % myyjistä ja tarjoilijoista työskentelee osa-aikaisesti vastentahtoisesti.
- Pienet palkat ja vähäiset työtunnit johtavat pieniin työttömyysetuuksiin, joiden leikkaukset aiheuttavat merkittäviä ongelmia.

### Sovitellun päivärahan saajat ja osuus kaikista, keskimäärin /kk





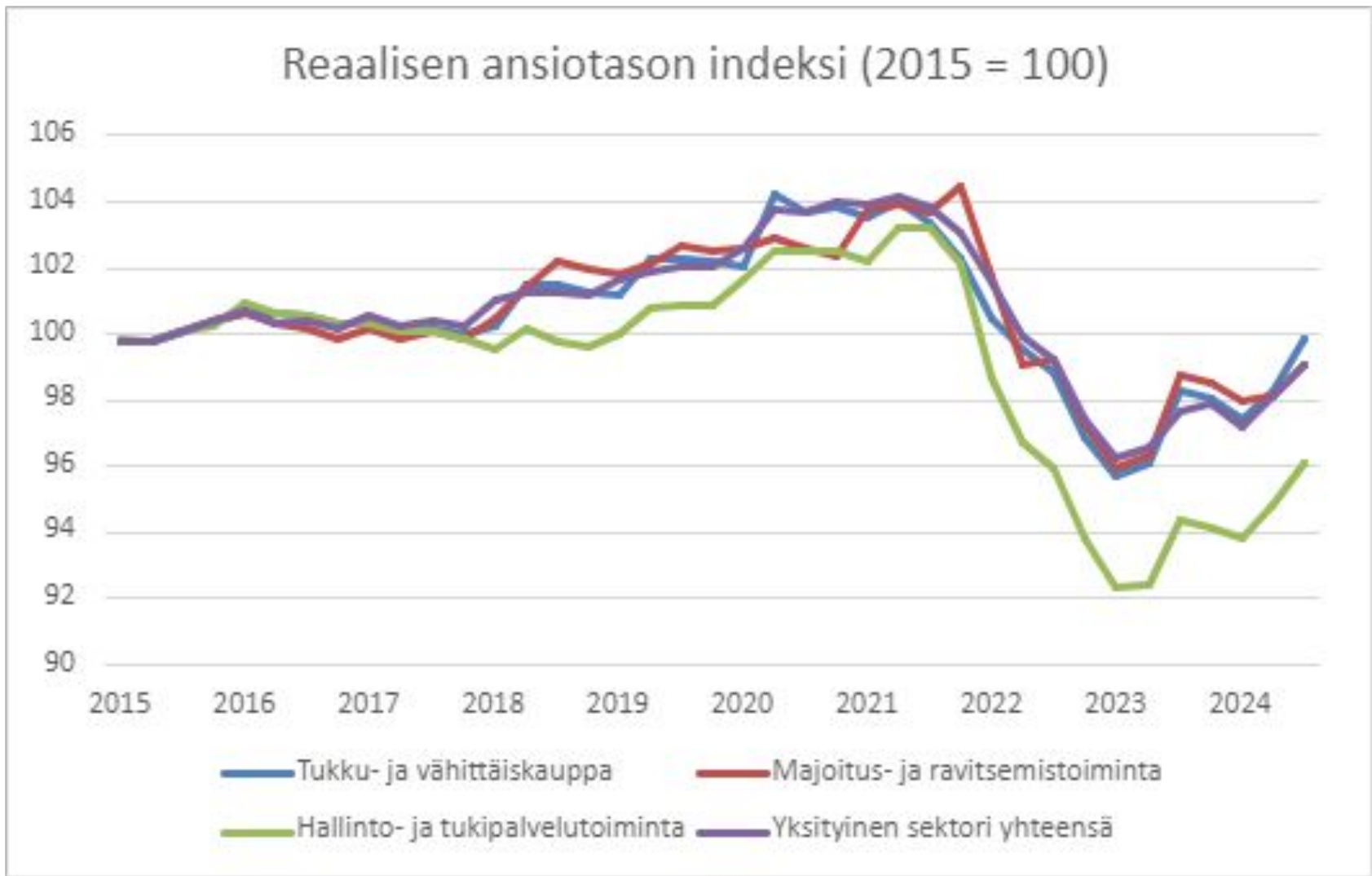
## Useampaa työtä tekevät v. 2009 -



Suomessa usean työn tekeminen (6,6%) on selvästi yleisempää kuin EU-maissa (4,1%) keskimäärin.

Tavallisinta erityisasiantuntijoilla sekä palvelu- ja myyntityöntekijöillä.

Toiset tekevät mielenkiinnosta, toiset välttämättömästä toimeentulostaan.



# Sosiaaliturvamuutosten vaikutuksia palvelualojen ammattiryhmissä



Simuloitu muutos 2023-2025	Toimistosiivoajat (91121)	Myyjät (5223)	Vartijat (5414)
Maksetut <b>TYÖTTÖMYYSSETUUDET</b> vuodessa	-9,7 milj. €	-13,5 milj. €	-1,0 milj. €
Maksetut työttömyysetuudet vuodessa (%)	-30,6 %	-30,6 %	-27,1 %
Maksetut <b>ASUMISTUET</b> vuodessa	-6,8 milj. €	-22,5 milj. €	-1,5 milj. €
Maksetut asumistuet vuodessa(%)	-58,3 %	-61,5 %	-60,0 %
Maksetut <b>TOIMEENTULOTUET</b> vuodessa	+3,7 milj. €	+4,4 milj. €	+0,5 milj. €
Maksetut toimeentulotuet vuodessa (%)	+57,5 %	+56,5 %	+63,1 %

Simulaatiot toteutettu vuoden 2022 rekisteriaineistolla simuloiden kesäkuun 2023 ja kesäkuun 2025 lainsäädäntöä siten, kuin jälkimmäinen oli tiedossa alkusyksystä 2024

Kuhunkin ammattiryhmään sisältyvät ne henkilöt, joiden pääasiallinen toiminta vuoden 2022 viimeisellä viikolla on ollut kyseisessä ammatissa työskentely

Simuloituja ansioita on korjattu ansiotasoindeksillä

Ravintola-alan ammatit on jätetty pois vertailusta, sillä heillä oli vuonna 2022 poikkeuksellisen paljon työttömyysjaksoja ravintolarajoitusten jatkumisen johdosta

# Työttömyysturvan suojaosan ja lapsikorotuksen poiston vaikutukset PAMin kassojen hakijoihin päivärahan määrään:

## Yhden lapsen taloudessa:

enintään -22 %, eli -275,63 €



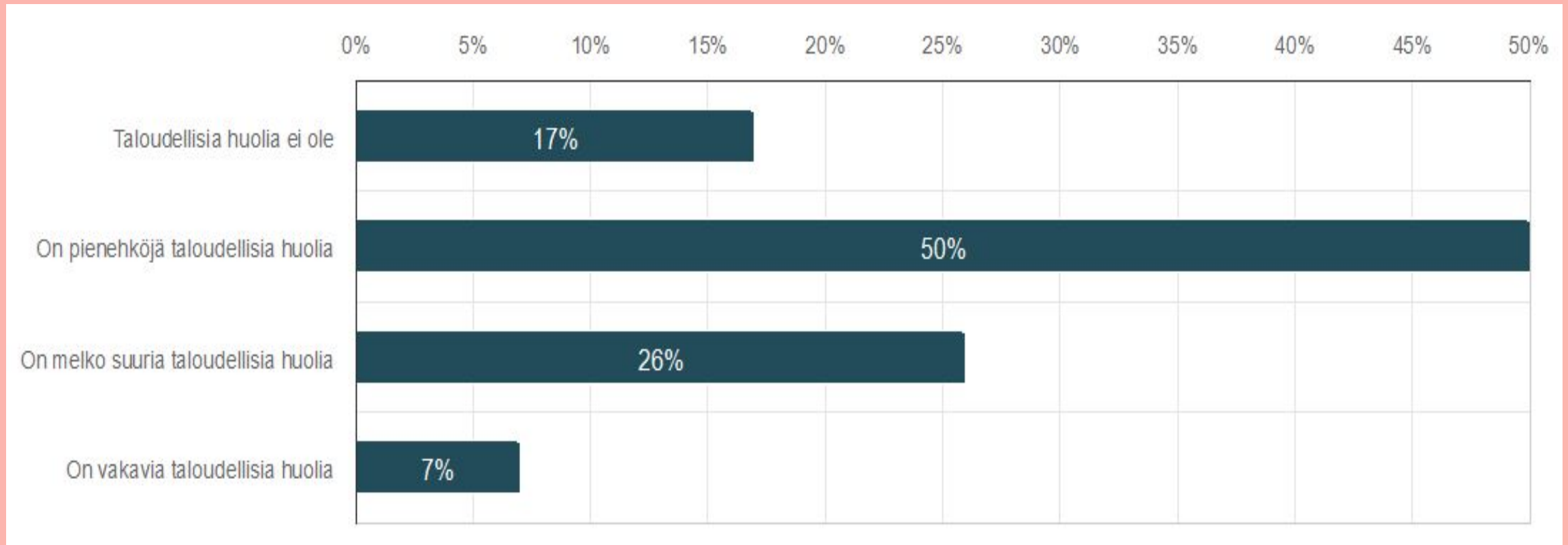
## Kolmen lapsen taloudessa:

enintään -28 %, eli -387,65 €

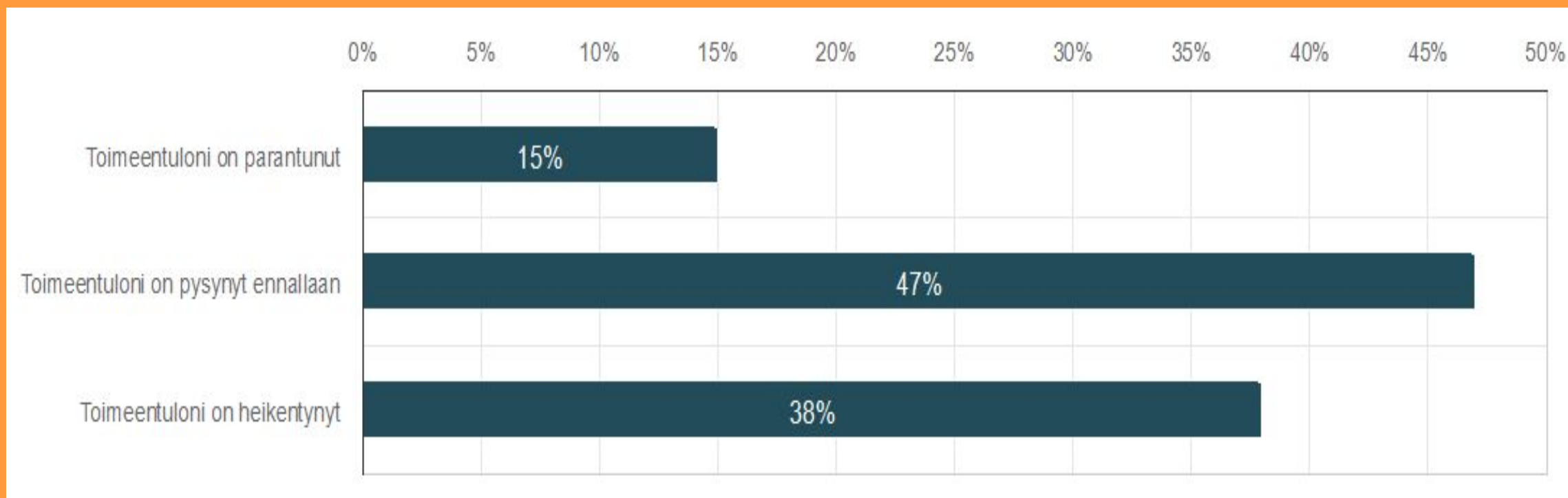


**PAMin jäsenkyselyn ennakkotuloksia**

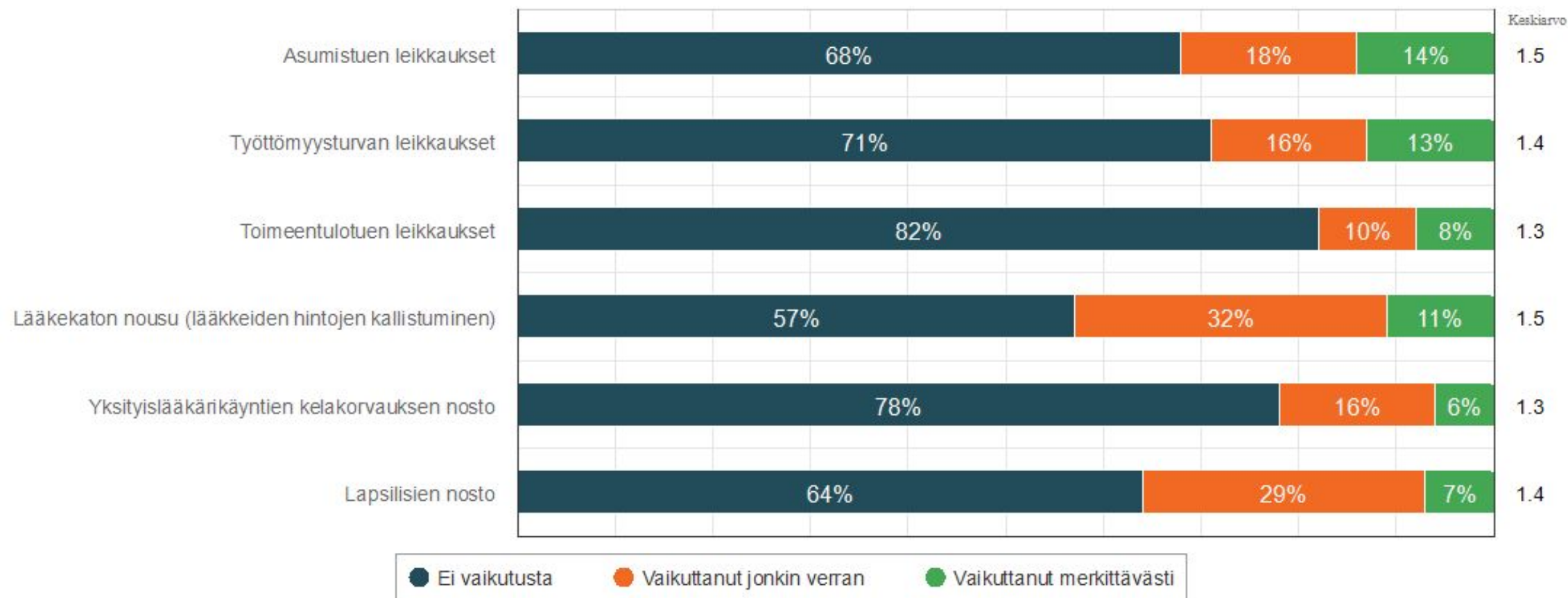
# Mikä kuvaa parhaiten taloudellista tilannettasi?



# Onko toimeentulosi viimeisen 12 kuukauden aikana muuttunut?

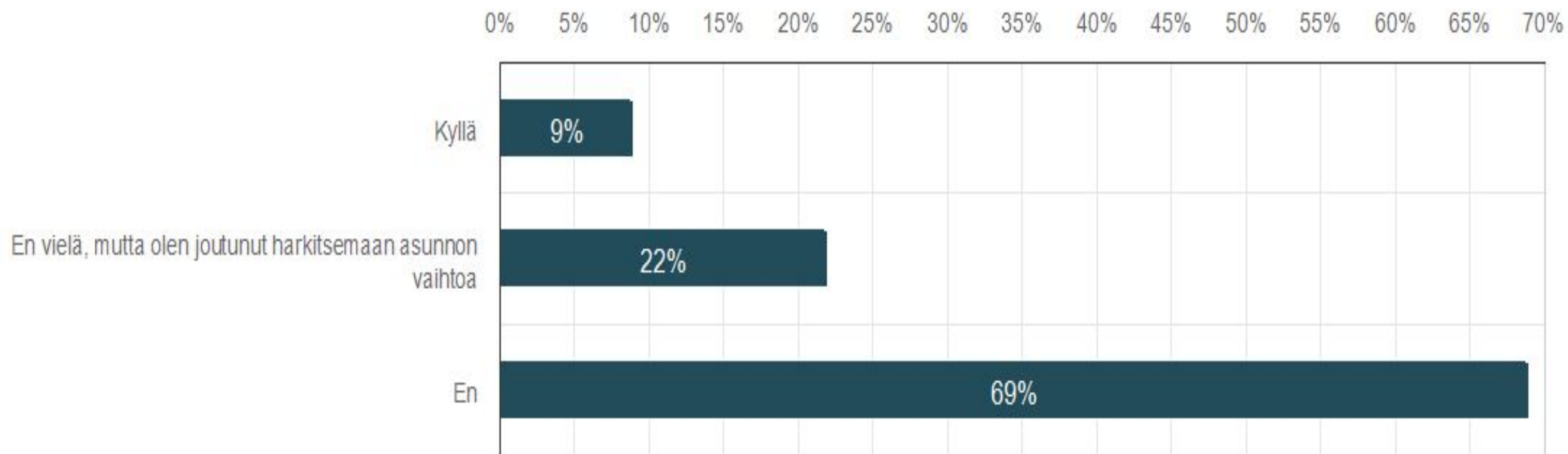


# Ovatko seuraavat viimeisen 12 kuukauden aikana voimaan tulleet muutokset vaikuttaneet toimeentuloosi?

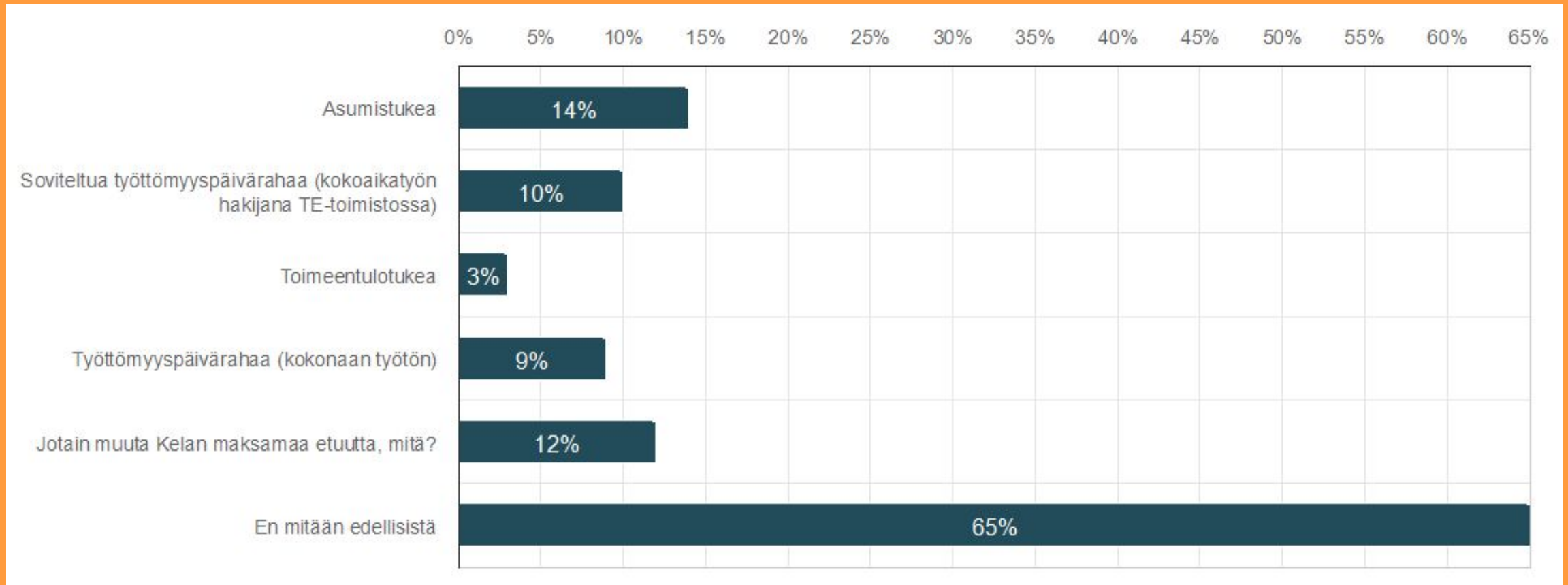




# Oletko joutunut kuluneen vuoden aikana vaihtamaan asuntoa asumisen kalleuden takia?



# Saatko jotain seuraavista etuuksista?





Kiitos!

[Egezona.kllokoqi@pam.fi](mailto:Egezona.kllokoqi@pam.fi)

0404133759