

# Navisport tulospalvelun tehtävät ennen iltarasteja

KESKI-KARJALAN RASTI 2024



# Yleistä iltarastien järjestämisestä

## Ratamestarin tulee minimissään osata Navisport mobilen käyttö iltarastien aikana

Iltarastien järjestäminen jakaantuu kuuteen osaan.

1. Iltarastien lisääminen Suomisportiin tai Rastilippu-palveluun ja iltarastikalenteriin (keskitetysti).
  - Ratamestari lähettää tapahtuman tiedot lomakkeella ks. [Ohjeet ratamestareille](#)
2. Ratasuunnittelu Condes-ratasuunnitteluohjelmalla.
  - Joko ratamestari itse tai pyydä apua. Ks. [Ohjeet ratamestareille](#)
3. Navisport hallintasovelluksessa (asennettava tietokoneelle <https://navisport.com/> ) tapahtuman hallinta ja muokkaus, sekä Condesissa luotujen suunnistusratojen rata- ja rastitietojen tuonti ohjelmaan keskitetysti.
  - Ratamestari lähettää tapahtuman ratatiedot lomakkeella ks. [Ohjeet ratamestareille](#)
4. Tuloslinkin lisääminen KeKaRa:n iltarastien tulossivulle (keskitetysti).
5. Iltarastien tulospalvelun järjestäminen suunnistuspaikalla Navisport mobilella.
6. Lehdistötulosten tekeminen keskitetysti, jotka lähetetään tapahtuman jälkeen ratamestarille. Ratamestari lähettää tulokset Koti-Karjalaan saatesanoin.

**Tulospalvelun järjestämistä lukuun ottamatta ns. taustatyöt tehdään keskitetysti (Juha + apuna Tommi, Lasse, Päivi). Jos taustatyöt ja niihin liittyvä tekniikka kiinnostaa, ole yhteydessä Juhaan.**

Kysy hyvissä ajoin apua kartan päivittämiseen ja ratojen suunnitteluun sekä ohjelmien käyttöön!

- [Katso ohjeet ratamestareille](#)

# Iltarastien lisääminen Rastilippuun ja kalenteriin

Tapahtuman sijaintitiedot lisätään Suomisportiin tai Rastilippuun ja iltarastikalenteriin. Jos tapahtuma lisätään Suomisoportiin, niin tapahtuma siirtyy myös Rastilippuun.

- Heti kun lähtöpaikka on selvillä, lähetä sijaintitiedot (osoite ja/tai karttaleike) lomakkeella. Ks. [Ohjeet ratamestareille](#).
- Navisport hakee tapahtumat automaattisesti Rastilipusta.

Ilmoita heti tapahtuman muutoksista!

# Ratasuunnittelu Condesilla

Condes-ratasuunnitteluohjelmalla luodaan suunnistusradat.

- [Condes-ratasuunnitteluohje](#).

Kun radat on luotu ja **kaikki on varmasti oikein**, luodaan IOF XML- ratatiedosto.

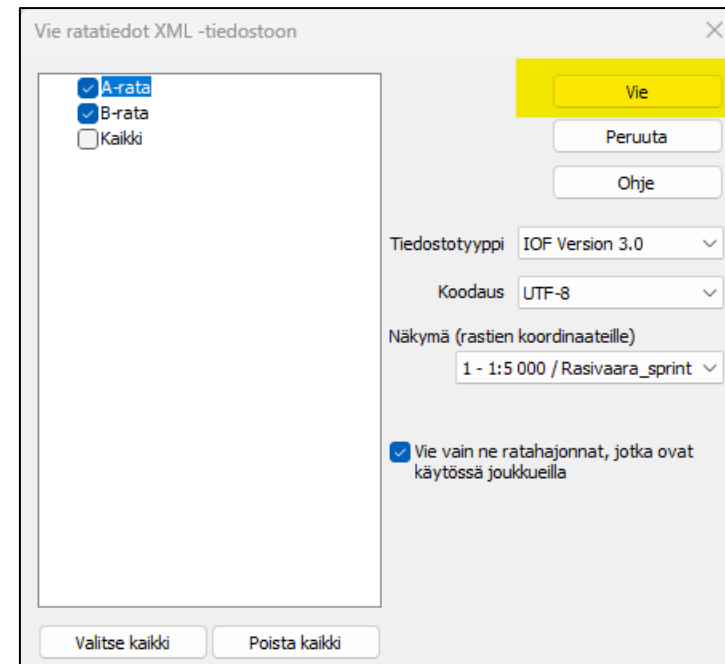
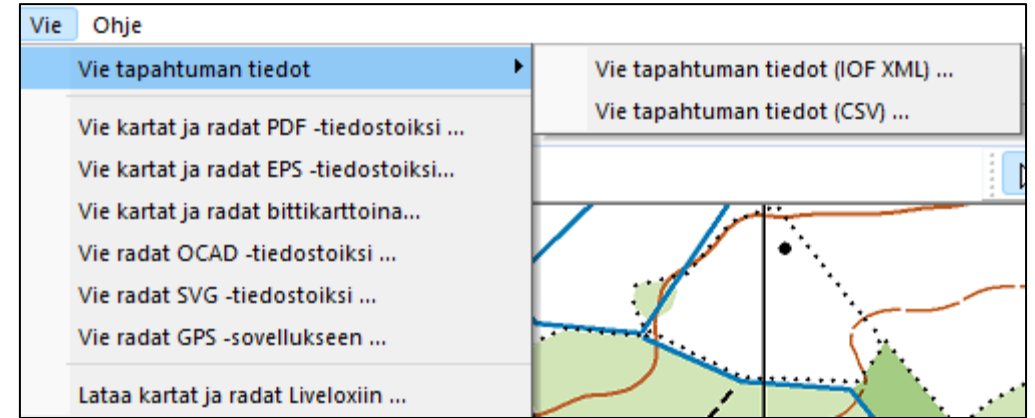
- Tiedosto sisältää radat ja rastikoodit koordinaatteineen, jolloin Navisportissa voidaan laskea ratojen ja rastivälien pituudet.

Ratatiedoston luominen Condesissa:

- Vie – Vie tapahtuman tiedot - Vie tapahtuman tiedot (IOF XML).

Valitse radat ja paina Vie. Tiedosto tallentuu tietokoneesi Ladatut tiedostot-kansioon.

Lähetä IOF XML-ratatiedosto lomakkeella. Ks. [Ohjeet ratamestareille](#)



# Tapahtuman hallinta ja ratojen lisääminen Navisportiin

Hallinta keskitetysti (kuntosuunnistusvastaava).

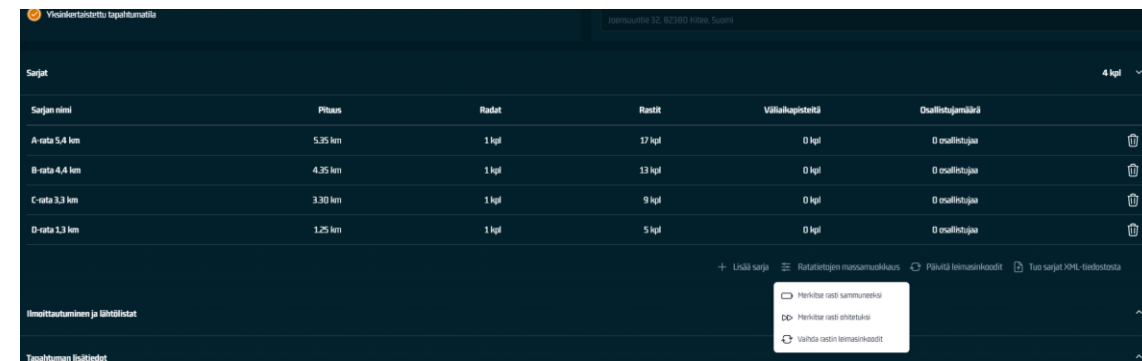
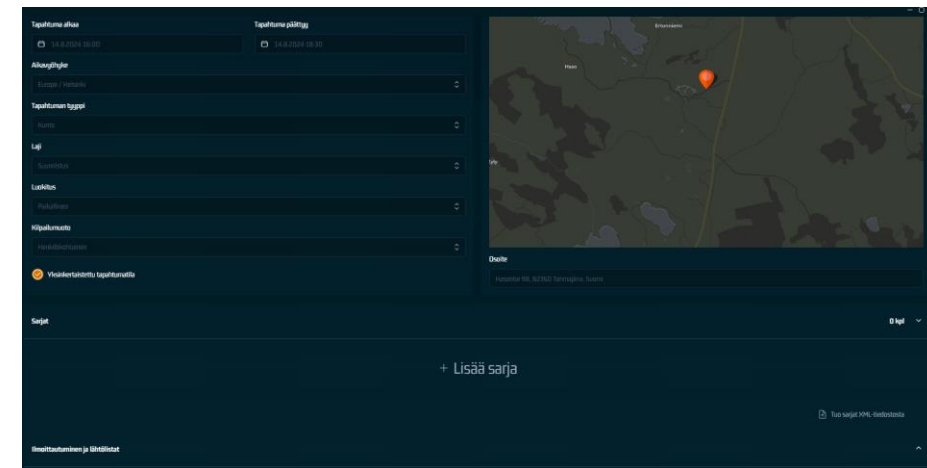
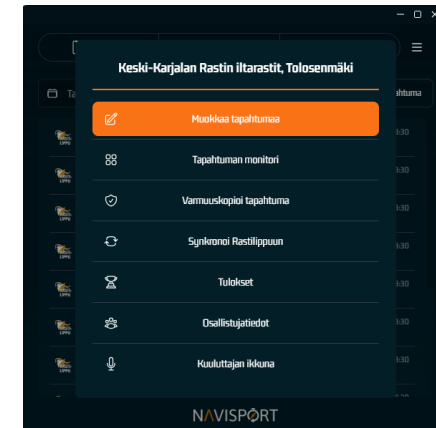
Asenna Navisport hallintasovellus osoitteessa <https://navisport.com/>

Avaa hallintasovellus. Rastilipussa luodut iltarastitapahtumat näkyvät automaattisesti Navisportin hallintasovelluksessa.

Avaa iltarastitapahtuma Etusivulta. Paina Muokkaa tapahtumaa.

- Täydennä tapahtuman tiedot. Tyypiksi valittava **kunto** (oletuksena Rastilipusta).
- Sivun alalaidassa Sarjat
  - Paina: Tuo sarjat XML-tiedostosta ja etsi koneeltasi tapahtuman IOF-XML-ratatiedosto.
  - Ohjelma kysyy ja tarjoaa oletusmaalirastia, jonka koodi on 55. Hyväksy koodi 55. Sarjat (radat) näkyvät tapahtumassa.
  - Sarjan tietoja (esim. nimi) voi muokata klikkaamalla sarjan nime.
  - Ratatietojen massamuokaus, esim. rastikoodin vaihto tai leimasimen sammuminen / ohittaminen (ei huomioida tuloksissa).

Tallenna tapahtuma sivun alalaidassa!

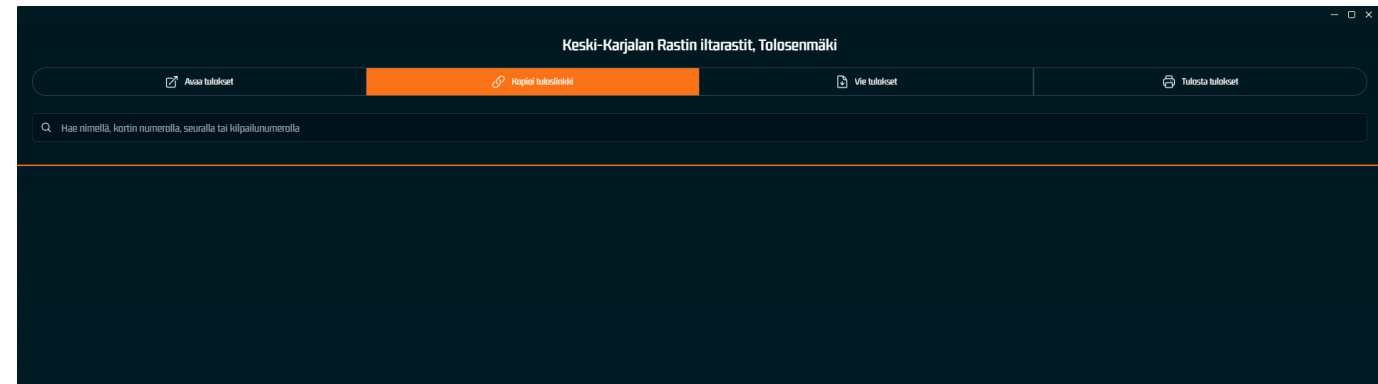
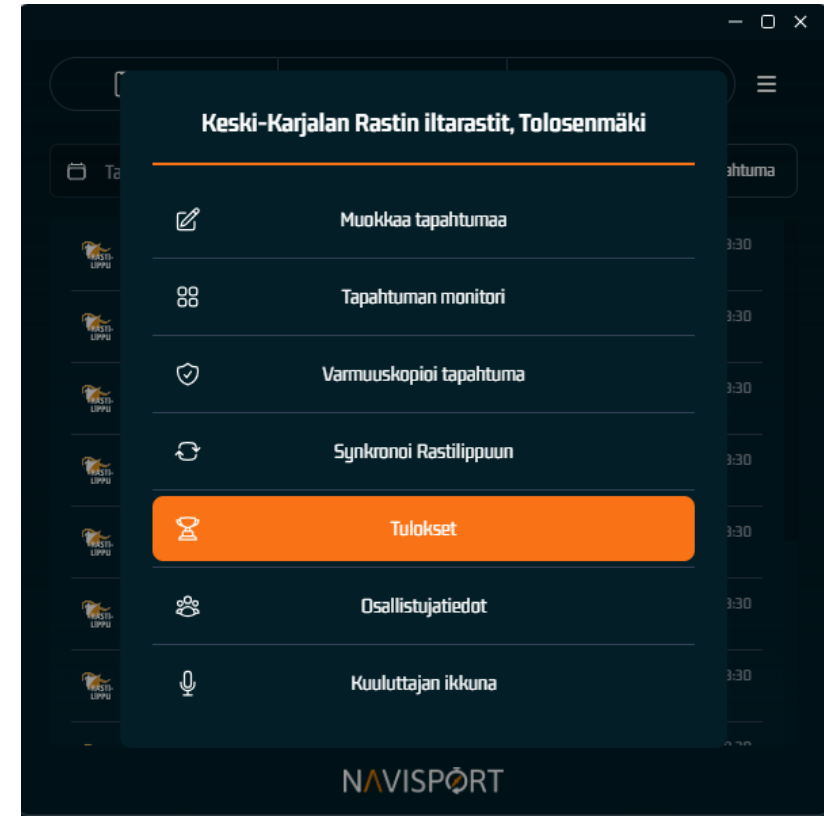


# Tapahtuman tulosl linkki seuran sivulle

Tuloslinkit lisätään keskitetysti (kuntosuunnistusvastaava).

Kun tapahtuma on luotu, avaa hallintasovelluksen Tulokset-sivu.

- Klikkaa Kopioi tuloslinkki.
- Liitä osoitelinkki KeKaRa:n iltarastitulokset sivulle, jolloin tulokset ovat suunnistajan löydettävissä, heti maaliin tullessa.



# Lehdistötulokset

Kun iltarastit ovat ohi, lähetetään iltarastien tulokset Koti-Karjalaan.

Kuntosuunnistusvastaava lähettää lehdistötulokset tapahtuman jälkeen ratamestarille.

Lehdistötulokset saa tietokoneellesi asennetusta Navisportin hallintasovelluksesta.

Avaa iltarastitapahtuma Etusivulta. Paina Tulokset.

Klikkaa Vie tulokset, jolloin aukeaa tulosten vienti-ikkuna.

- Valitse formaatiksi Lehdistötulokset, jolloin ohjelma kirjoittaa tulokset tekstimuodossa.

Paina Lataa tulostiedosto, jolloin tulostiedosto kirjoitetaan tietokoneen Ladatut tiedostot kansioon.

Lähetä tiedosto Koti-Karjalaan saatesanoin, jossa kuvaat tapahtumaa.

