

Metsämörrin juhlaviikko

19.-25.9.22

Suomenkielinen metsämörritoiminta täyttää 30 vuotta ja juhlan kunniaksi Metsämörri kutsuu kaikki lapset metsään!

Juhlaviikkoon voi osallistua lähtemällä metsäretkelle yhden tai useamman kerran viikon aikana. Monet leikit ja tehtävät voi halutessaan toteuttaa myös pihassa tai puistossa.

Tähän ohjeeseen on koottu **valmiita teemakokonaisuuksia**: Vikkeliä tassuja, Metsää kaikilla aisteilla, Metsäteatterin taikaa, Ötökkäelämää ja Metsämörrin syntymäpäivä.

Valitse tehtävistä mieluiset ja omalle ryhmällesi sopivat. Metsämörriretkillä tärkeää on kiireettömyys ja aikaa on hyvä jättää myös vapaalle leikille.



Metsämörriretken rakenne

1. Alkupiiri ja alkulaulu
2. Matka metsään
3. Metsän portti
4. Reppupaikka
5. Metsäpaikan rajat
6. Metsäpaikalla: leikkiä ja eväshetki
7. Paluumatkalle lähtö metsän portin kautta
8. Loppupiiri ja loppulaulu

Ohjeet retkelle löydät Metsämörrin juhlavuoden sivuilta:

www.suomenlatu.fi/metsamorri-30-vuotta/etusivu/lahde-retkelle

Sivuilta löytyvät myös **Metsämörrin kirje lapsille** sekä **Satu Metsämörrin synnystä**. Näiden avulla voitte tutustua hahmoon jo ennen ensimmäistä retkeä.

Metsämörrin juhlavuoden sivuilta www.suomenlatu.fi/metsamorri30

löytyy **Metsämörrilaskuri**. Käyttehän retkenne jälkeen merkitsemässä laskuriin, montako lasta oli mukana.

Tervetuloa Metsämörrin maailmaan!

terveisin Tuija Laitinen

lastentoiminnan suunnittelija, Suomen Latu

tuija.laitinen@suomenlatu.fi

Kuvitus: Lars Bällsten



SUOMEN LATU

Vikkeliä tassuja

Metsämörri on kaikkien eläinten ystävä ja osaa puhua eläinten kieltä. Eläimet opettavat Metsämörrille, miten monin eri tavoin metsässä voi tempuilla, liikkua, leikkiä. Kokeilkaa tekin!



Metsämörrin eläinystävien temppurata

Tämä leikkiohje on saanut inspiraatiota ilokasvaaulkona.fi -sivustolta, josta löytyy myös tulostettavia lajikortteja leikissä käytettäväksi.

- Tarvittavat varusteet:
halutessa erilaisia eläinten kuvia tai lelueläimiä, esim. karhu, ilves, näätä, heinäsiirkka, kurki, muurahainen, hiiri, sammakko, kauris, orava. Tabletti/kamera kuvaamiseen. Leikki onnistuu myös ilman materiaalia.
- Muodostakaa tempurata metsäpaikkanne maastonmuotoja hyödyntäen. Tempuilupaikan voi merkitä eläinlelulla tai -kuvalla. Tämä toimii muistin tukena: mitäs tällä paikalla pitikään tehdä. Keksikää yhdessä lasten kanssa tehtävät jokaiselle tempuilupaikalle.
- Esimerkkejä: tömistele/karhukävele kuin karhu, tasapainoile puunrungolla kuin ilves, kieri rinnettä alas kuin näätä, pompi tasajalkaa kuin heinäsiirkka, seiso yhdellä jalalla kuin kurki, etsi keppejä yhteiseen kekkoon kuin muurahainen, kiipeä kiven päälle kuin metsähiiri, loiki kuin sammakko, laukkaa kuin kauris, heitä käpyjä puunrunkoon kuin orava...
- Jokaisesta voidaan ottaa valokuva tai pieni video valitsemallaan tempuilupaikalla.

Tulkaa kaikki mörrilapset

- Ohjaaja seisoo kauempana, vastapäätä lapsia ja huutaa: "Tulkaa kaikki mörrilapset tänne!" Lapset kysyvät: "Miten?" Ohjaaja vastaa: "Niin kuin pöllö." Lapset lähtevät liikkeelle matkienpöllön ääntä ja liikettä. Takaisin aloituspaikalle palataan esim. hyppien.
- Toimii myös matkaleikkinä matkalla metsäpaikalle.

Puuhippa

- Jokainen valitsee itselleen puun, jonka merkitsee esim. laittamalla repun puun juurelle. Yksi leikkijä (aluksi ohjaaja) on ilman puuta ja huutaa: "Vaihtakaa puuta!" Kaikkien on vaihdettava puuta ja ilman puuta jäänyt leikkijä jää huutajaksi.
- Huutaja voi myös kertoa, millä tavalla puiden välillä liikutaan, esim. takaperin kävellen, hiipien tai laukaten.

Kaksikkohippa (piparkakkuhippa)

- Valitaan 1-2 leikkijää hipaksi. Muut seisovat pareittain käsikynkässä. Vapaa käsi pidetään koukussa lanteilla. Hippa lähtee ajamaan toisia takaa ja yrittää tarttua lähellään olevan parin käsikoukkuun. Silloin laitimmainen kolmesta jää parittomaksi hipaksi ja lähtee ottamaan pareja kiinni.

Metsää kaikilla aisteilla

Metsämörritoiminnan peruspilarit ovat ilo, kiireettömyys ja elämyksellisyys. Elämyksiä on luonnossa saatavilla ihan joka kerta: vaihtuvat vuodenaajat, monenlaiset säät ja luonnonilmiöt ovat koettavissa kaikin aistein.



Tunnustelupussit

- Tarvikkeet: kangaspusseja, esim. kankaisia kauppakasseja tai tyynyliinoja.
- Laitetaan pussin sisään jokin luonnonesine, esim. käpy, kivi tai havu. Tunnustellaan pussia ja arvaillaan, mitä pussin sisällä on. Tunnustelua voidaan tehdä sovitulla tavalla joko pussin sisä- tai ulkopuolelta.

Kapellimestarileikki

- Leikissä lapset ovat kapellimestareita, joilla on käsissään kepit tahtipuikkoina.
- Kuunnellaan tarkkaavaisesti luonnon ääniä. Kun lapsi kuulee jonkin äänen, hän ojentaa kätensä ääntä kohti ja "johtaa orkesteria". Sitten keskitytään johonkin toiseen ääneen ja johdetaan sitäkin. Leikkiä jatketaan niin kauan, kun se kiinnostaa lapsia.

Mörritikkarit ja muut syysherkut

- Syksyinen metsä tarjoaa paljon makuja. Mustikat, puolukat ja muut marjat - oletteko maistaneet pihlajanmarjoja tai marja-aroniaa? Löytyykö metsäpaikaltanne ketunleipiä tai muita villiyrttejä?
- Jos maasta löytyy kaksiosaisia männynneulasia, voidaan neulasten molempiin päihin työntää mustikat tai puolukat. Nämä "kirsikat" tai "tikkarit" maistuvat Metsämörrillekin!

Tuoksupurkit

- Tarvikkeet: purkkeja, esim. pilttipurkkeja, tulitikkurasioita tai pääsiäismunien yllätyskuoria.
- Murskataan pienten purkkien pohjalle esim. koivunlehtiä, havuja tai multaa. Mitä tuoksusta tulee mieleen?

Metsän väripaletti

- Tarvikkeet: eri värisiä kartonginpaloja tai maalikaupasta haettuja maalien värinäytelastuja. Vaalea kangas, esim. vanha lakana tai suihkuverho.
- Jokainen lapsi tai pari saa värilastun, jonka värisiä asioita etsii luonnosta. Kerätään löydetyt asiat kankaan päälle ja muodostetaan niistä väriympyrä tai sateenkaari.

Metsäteatterin taikaa

Sadun maailmaan heittäytyminen ja tarinallisuus ovat metsämörritoiminnassa tärkeässä osassa. Tähän teemaan sopii myös draaman maailmaan sukeltaminen. Minkälaisen metsäteatterin te haluatte toteuttaa?



Varjoteatteri

- Tämä leikki onnistuu vain aurinkoisena päivänä.
- Tarvikkeet: iso vaalea kangas (esim. lakana), narua, pyykkipoikia, halutessa keppinukkeja tai käsinukkeja
- Virittäkää naru kahden puun väliin ja kiinnittäkää kangas siihen pyykkipojilla.
- Esiintyjät ovat kankaan takana ja yleisölle näkyy heistä vain varjot. Onpa hauskan näköistä! Arvaatteko, mitä kankaan takana olevat henkilöt esittävät?

Teatteria kannonnokassa

- Näyttämön voi rakentaa kannon tai ison kiven päälle ja käyttää samoja nukkeja kuin sisätiloissakin, esimerkiksi käsinukkeja, keppinukkeja, pöytäteatterinukkeja tai pehmoleluja.
- Aikuiset voivat pitää lapsille esityksen tutun sadun pohjalta tai lapset voivat keksiä omia esityksiä.
- Tarvitaanko teidän metsäteatteriinne pääsyliput? Lippuina voi käyttää vaikkapa puiden lehtiä. Liput voi käydä ostamassa ennen esitystä lipputoimistosta, jossa maksuna käytetään käpyrahaa.

Perinteiset laululeikit metsäteatterina

- Monet perinteiset laululeikit tai pienet esitykset muuntuvat metsän näyttämöllä hienoksi teatteriksi! Esimerkiksi Kolme pukkia -satu soveltuu monenlaisissa ympäristöissä esitettäväksi. Löytyykö metsäpaikaltanne kaatunut puunrunko, joka voisi olla pukkien käyttämä silta? Sillan voi rakentaa myös laittamalla keppejä vierekkäin maahan "matoksi".
- Lauluja voi elävoittaa myös luonnonmateriaaleilla. Esimerkiksi Kolme pukkia -sadun voi muuttaa teatteriksi niin, että kävyt ovat pukkeja ja iso kivi esittää peikkoa.

Satu Metsämörrin synnystä

- Metsämörrin juhluvuoden nettisivuilta www.suomenlatu.fi/metsamorri30 löytyy selkokielenen satu Metsämörrin synnystä. Tarinaan voi tuoda teatterin elementtejä esimerkiksi metsämusiikkia lisäämällä: keksikää satuun sopivia erilaisia rytmejä ja soittakaa niitä luonnonsoittimilla (esim. kepeistä tehdyt rytmikapulat, kivien tai puunrunkojen rummutus) tai kehonsoittimilla.

Ötökkäelämää

Metsämörri on kaikkien eläinten ystävä, suurten ja pienten. Tutustukaa tekin metsän pieniin asukkeihin! Tämä retki on saanut inspiraatiota Suomen Ladun perheliikunnan sivuilta, Perheliikunnan vuosi- osiosta. Kiitokset perheliikunnan työryhmälle upeista materiaaleista!
www.suomenlatu.fi/perheliikunta



Tarvikkeet retkelle:

- Luuppeja
- Ötökkäpurkkeja (esim. lasipurkkeja, joiden kansiin on tehty reikiä ilma-aukoiksi)
- Hyönteistietokirja, luontokirja tai tabletti tiedonhaku varten

Ötököiden tutkiminen

- Etsitään luonnosta hyönteisiä ja tutkitaan niitä luupeilla tai ötökkäpurkeilla.
- Huomioitavaa:
 - Ötököitä ei saa vahingoittaa. Varotaan erityisesti siivekkäiden siipiä, sillä ne menevät herkästi rikki. Päästetään ötökät tutkimisen jälkeen vapaaksi.
 - Samaan purkkiin saa laittaa vain yhden ötökän kerrallaan (jos laittaa kaksi, niin toinen voi olla toiselle ruokaa)

Omat ötökät tai ötököiden pesät

- Rakennetaan luonnonmateriaaleista omia ötökkätaideteoksia. Montako jalkaa (keppiä) tulee muurahaiselle, entä leppäkertulle?
- Valokuvataan teokset.
- Pienempien lasten kanssa voidaan rakentaa yhteinen "muurahaiskeko" kasaamalla yhteen paljon keppejä.

Ötökkälaulut ja -lorut

- Muistakaa myös teemaan sopivat laulut ja lorut!
Hämä-hämä-häkki, Lennä lennä leppäkerttu, Etana Elli kannolla kelli, Tikka puuta koputtaa, Tänään on juuri oikea aika muurahaisen lentää kuuhun...

Tiedonhaku

- Haetaan löydettyistä ötököistä lisätietoa kirjoista tai netistä.
- Lajien tunnistamiseen voi hyödyntää myös älypuhelinsovelluksia, esim. Seek by iNaturalist tai Google Lens.

Metsämörrin syntymäpäiväjuhlat

Juhlaviikon kruunaa tietenkin syntymäpäiväjuhla! Metsämörrille voidaan laulaa onnittelulaulu ja muita tuttuja lauluja, rakentaa juhlan kunniaksi taidenäyttely ja tottakai myös herkullinen kakku luonnonantimista.



METSÄMÖRRI
Hoi kolikok!

Juhlataidenäyttely

- Tarvikkeet: narua, pyykkipoikia tai teippiä, lasten tekemiä piirustuksia
- Kiinnitetään puiden väliin narua, johon kiinnitetään lasten piirustuksia. Jokainen saa vuorollaan kertoa omasta teoksestaan. Ehkäpä Metsämörrikin kurkistaa puun takaa ja pääsee ihastelemaan taidenäyttelyä.
- Syyskuussa Suomen Ladun lastentoiminnan somekanaville (FB ja IG) tulossa arvonta, jossa luonto- tai metsämörri- aiheisten piirustusten kuvia jakaneille arvotaan Metsämörri-palkintoja! Jaa piirustus somessa ja käytä tunnustetta #suomenlatulastentoiminta, niin olet mukana arvonnassa. Kuvan jakamiseen täytyy olla lupa taiteilijalta ja huoltajalta. Tarkemmat ohjeet tulossa somekanavillemme syyskuussa!

Luonnontaidetta

- Tarvikkeet: tyhjiä valokuvakehyksiä tai kartongista leikattuja kehyksiä
- Metsämörri rakastaa luonnon kauneutta ja siksi hänen synttäreinsä kunniaksi tehdään luontoon upea taidenäyttely!
- Lapset käyvät pareittain tai pienryhmissä etsimässä luonnosta paikan, johon asettavat kehyksen. Kehys asetetaan niin, että "taulussa" on jotain mielenkiintoista: värejä, pintoja, luonnonesineitä, asetelma tai maisema. Kun kaikki kehykset ovat paikoillaan, kierretään katsomassa tauluja kuin oikeassa taidenäyttelyssä.

Viirinauha koristeeksi

- Tarvikkeet: kolmionmuotoisia/viirinmallisia vaaleita kangaspaloja, pitkä nauha/lanka, vasara, pala sileäpintaista lautaa, liimaa tai nitoja, vihreitä lehtiä
- Asettele laudan päälle vihreä lehti (esim. saniainen) ja sen päälle kankaanpala. Kun vasaralla naputtelee kankaan alla olevaa lehteä, lehtivihreä irtoaa ja jää kiinni kankaaseen. Teokseen voi lisätä muitakin värejä esimerkiksi mustikoista tai pihlajanmarjoista.
- Kiinnittäkää viirit lankaan nitojalla tai liimalla.
- Valmis viirinauha kiinnitetään metsäpaikalle tai pihaan.

Metsämörrin kakku

- Kerätään keppejä, käpyjä, lehtiä, kukkia, marjoja tai muita luonnonmateriaaleja ja sommitellaan niistä kauniit syntymäpäiväkakut.
- Jätetään kakut metsään retken päätteeksi, niin Metsämörri löytää ne tullessaan myöhemmin paikalle.

Juhlapöytä Metsämörrin eläinystävälle

- Etsitään metsästä ruokaa, jota hiiret, oravat, linnut tai muurahaiset leikisti metsässä syövät.
- Katetaan eläinten herkut kauniisti lehtilautasille laakealle kivelle tai kannolle.

Satu Metsämörristä



Kun Metsämörri syntyi,
oli kaunis ja lämmin päivä.
Aurinko paistoi.

Äkkiä tuli kova tuuli.
Tuli niin kova myrskytuuli,
että puiden latvat osuivat melkein maahan asti.
Tumma sadepilvi meni auringon eteen.
Ukkonen jyrisi,
ja satoi tosi paljon vettä.
Juuri silloin syntyi... **METSÄMÖRRI**.

Sitten sade loppui,
ja aurinko tuli esille pilven takaa.
Metsämörri makasi maassa sammaleiden päällä.
”Hoi kolikok!”, Metsämörri huusi iloisesti.
Kaikki metsän eläimet tulivat Mörrin luo.

Mutta Metsämörrillä ei ollut vaatteita.
Siksi eläimet alkoivat tehdä niitä hänelle.
Jokainen auttoi omalla tavallaan.
Linnut toivat lehtiä metsän puista.
Hämähäkit kiirehtivät kutomaan lankaa,
ja muurahaiset kantoivat pitkiä havunneulasia.
Niistä syntyi hienoa kangasta.
Mittarimadot mittasivat sitä,
ja vesimittarit auttoivat ompelemisessa.
Pian Mörrin puki päälleen ihanat ja pehmeät vaatteet.
Vaatteet olivat vihreät kuin sammal.

Myyrät ja metsähiiret leikkasivat ohuita puun juuria hampaillaan.
Ne tekivät juurista hienon hännän Metsämörrille.
Mörrillä täytyy olla häntä,
että hän voi lakaista luonnon puhtaaksi.

Metsämörri oli tosi iloinen,
koska hänen uudet vaatteensa olivat hienot.
Mörri meni puron luo
ja katsoi vedestä omaa kuvaansa.





SUOMEN LATU

Koivusta oli pudonnut valkoinen pala tuohta.
Metsämörri teki siitä itselleen hatun
ja laittoi sen päähänsä.
Teeri-linnulta putosi sulka maahan.
Mörri yritti ottaa sen,
mutta sulka putosi vesilammikkoon.
"Voi, voi, voi!" sanoi Metsämörri.
Mörri kuivasi sulkaa puolukoiden lehdillä.
Puolukoista tarttui punaista väriä sulkaan.
"Katsokaa, punainen sulka! Se on hieno!" sanoi Metsämörri.
Mörri kiinnitti sulan hattuunsa.

Metsämörri käveli metsässä eteenpäin.
Hänellä ei ollut kenkiä,
ja maassa oli tikkuja.
Ne pistivät Mörrin jalkoihin kipeästi.
"No, kyllä siihen tottuu", ajatteli Mörri.

Metsämörrin edessä oli mäki.
Mäen päällä oli pieni talo.
Siellä asui perhe,
jossa oli kaksi lasta.
Lasten nimet olivat Timo ja Anne.

Lapset kuulivat, kun Mörri huusi: "Hoi kolikok!"
He menivät heti ulos katsomaan, mistä ääni kuului.
Lapset hämmästyivät,
kun he näkivät Metsämörrin.
He katsoivat Mörrii pitkän aikaa ihmeissään.

Sitten Anne sanoi Timolle:
"Metsämörrillä ei ole kenkiä,
ja siksi tikut sattuvat hänen varpasiinsa metsässä.
Timo, sinä voit antaa omat kenkäsi Metsämörrille."
Timo haki sisältä kengät
ja antoi ne Mörrille.

Nyt Metsämörrillä oli kaikki, mitä hän tarvitsi.

Metsämörri asuu metsässä.
Mörri haluaa näyttää lapsille,
mitä metsässä on.
Mörri haluaa kertoa lapsille,
että metsä on tärkeä.





Hoi kolikok!

**Minä olen Metsämörri.
Asun metsässä ja tunnen kaikki
metsän eläimet ja kasvit.
Ymmärrän eläinten kieltä ja
kerron mielelläni luontoasioista
kaikille luonnossa liikkuville.**

**Minut tunnistaa sammalenvihreästä puvusta ja
tuohihatusta, jossa komeilee punainen sulka. Jos
olet luonnossa liikkuessasi tarkkana, saatat nähdä
punaisen sulan vilahtavan kiven tai pensaan takaa.**

**Tällä viikolla minulla on syntymäpäivä ja kutsun sinut
juhlimaan kanssani tekemällä retken lähiluontoon.
Retkellä voit vaikkapa tutkia luontoa, kiipeillä ja
tasapainoilla tai kuunnella ääniä ja tuijotella pilviä.
Pakkaa siis eväät reppuusi ja pue päällesi säähän sopivat
vaatteet, niin seikkailu voi alkaa!**


Terveisin

METSÄMÖRRI


ME I SAMOKKIREIKI




piiri




laulu




jono




metsän portti




rajat



reppu



eväät



leikit / tehtävät



leikkiä


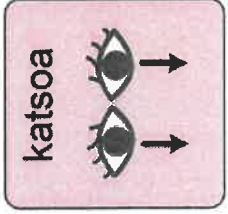
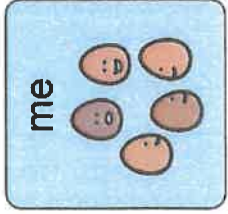






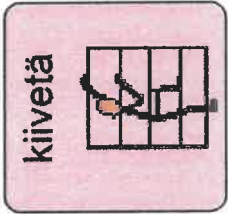

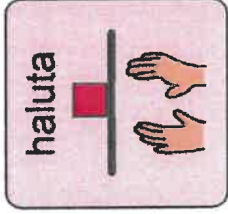




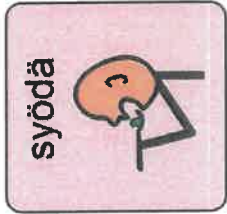
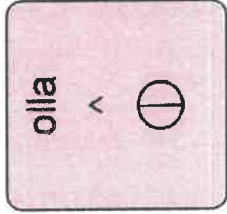


loppu




MEI SAMÖRRI

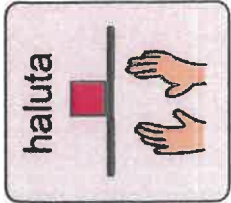


SUOMEN LATU






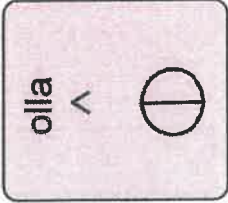
minä




haluta




sinä



olla




hän / se



tehdä



nonparellit



syödä



sokeri



suklaa



kynttilä




mansikka




hillo

METSÄMÖRRIN KAKKU



kysymys



kuinka
monta



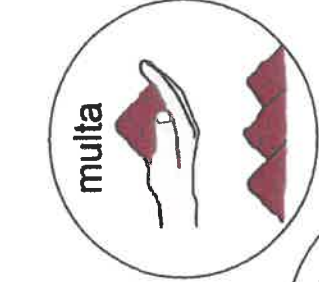
ei




hyvää



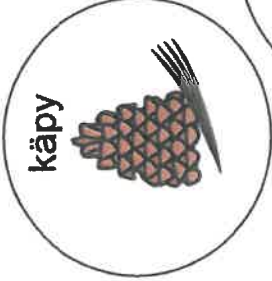
pahaa



multa



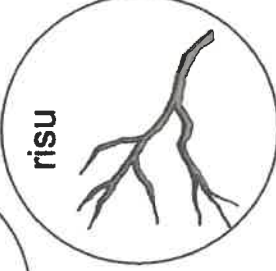
keppi




käpy



hiekkä




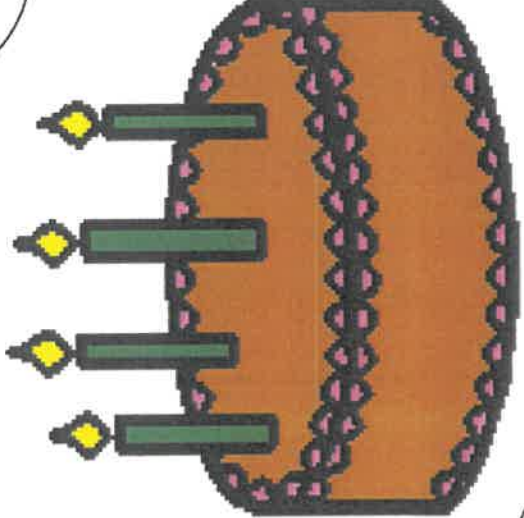
risu



kukka



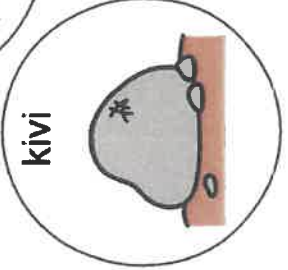
marjat



neulaset




lehti



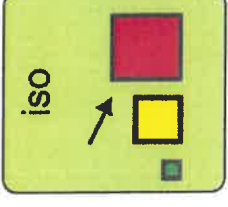
kivi




vähän



paljon



iso



pieni



loppu

METSÄ- MÖRRIN PUUHIPPA




MEISÄMÖRRI




Valitse itsellesi turvapuu.




Vie reppusi tai hanskasi puun juurelle.




Huutaja huutaa:
"Vaihda puuta!"




Kaikki vaihtavat toisen puun luo.



Yksi jää ilman puuta.



Hän on uusi huutaja.



kysymys



kuka



juosta



kävellä



hyppiä



kontata



ryömiä



takaperin



ei



minä



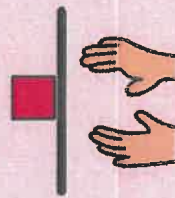
sinä



huutaja



haluta



olla



vaihtaa




loppu



kysymys



kaikki



kuka



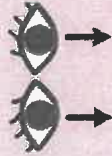
kuunnella



kuinka
monta



katsoa



minä



tuntea



sinä



haistaa



se



ei



METSÄAISTIMUKSIA

karhea



sileä



pehmeä



METSÄMÖRI

SIOMEN LATU

kova



kaunis



hiljaa



keppi



minä



tuntea



kuinka
monta



katsoa



kova ääni



metsä



sinä



haistaa



tuntea



kuinka
monta



katsoa



kova ääni



metsä



musiikki



se



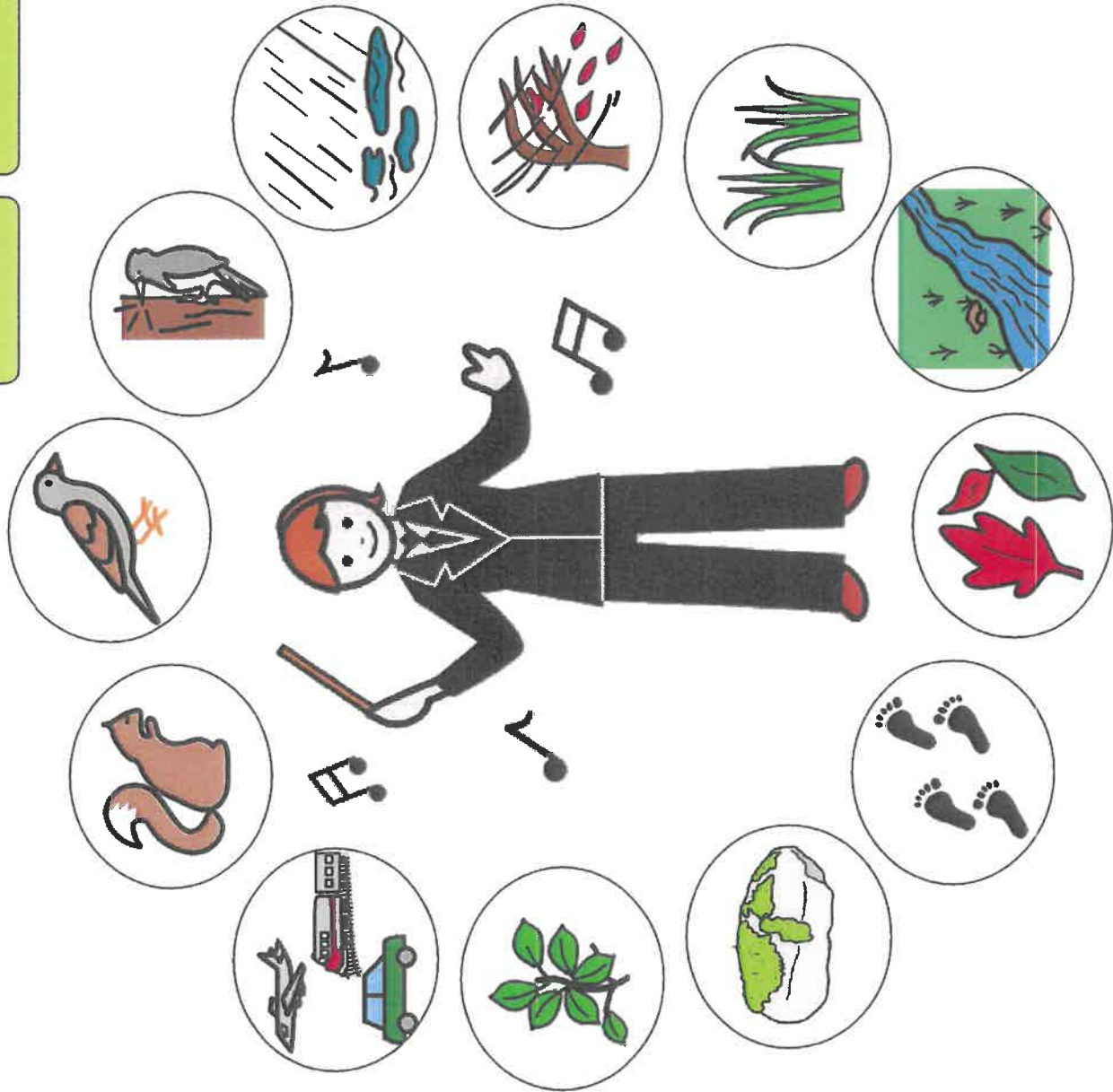
ei



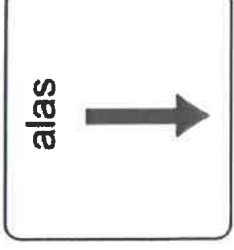

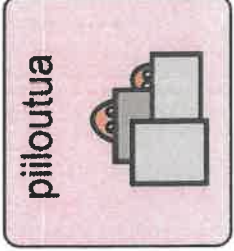



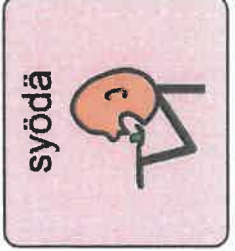



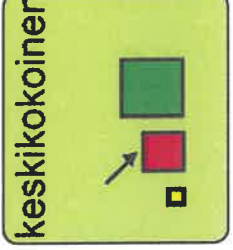


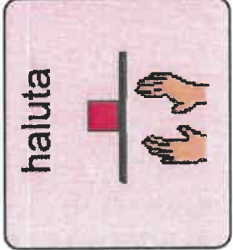


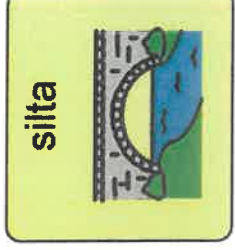

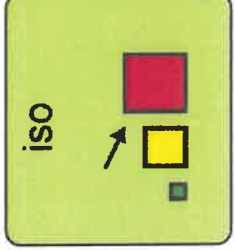

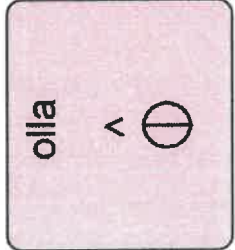



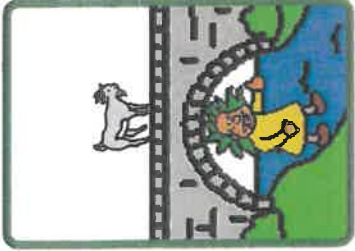


hidas



loppu



KOLME PUKKIA



ÖTÖKKÄELÄMÄÄ

minä



haluta



sinä



olla




se



laittaa



katsoa



ottaa kuva



keppi



kivi



neulaset



käpy



lehti



hyttynen



hämähäkki



etana



mato



toukka



perhonen



leppäkeruu



valmis



kysymys



kuinka monta



ei



MEISÄMÖRRI
SÄÄNNÖLLYYS

pieni



iso



pelottava



hauska



monta



kaunis



ei yhtään



ampiainen



kova-kuoriainen



neulaset



kivi



keppi



käpy



lehti



hyttynen



hämähäkki



etana



mato



toukka



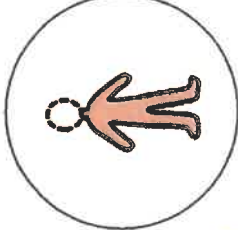

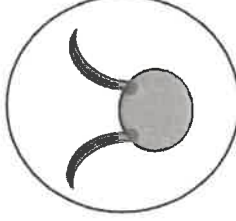
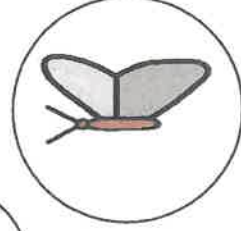
perhonen



leppäkeruu



valmis



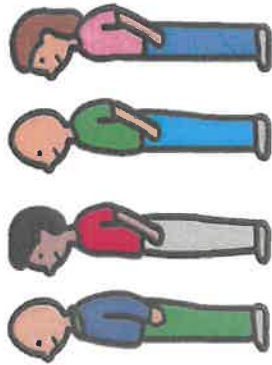


MEISÄMÖRRI




SUOMEN LATU

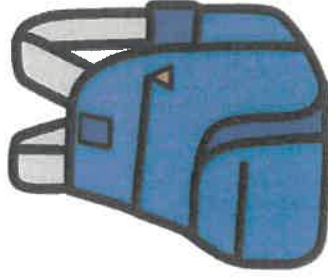
jono



metsänpöytä




reppu



rajat




eväät



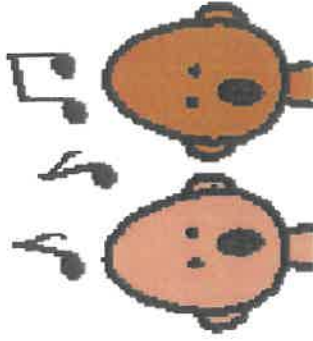
leikki / tehtävät



piiri




laulaa



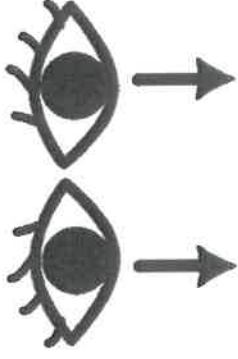
kävellä




istua



katsoa



kuunnella



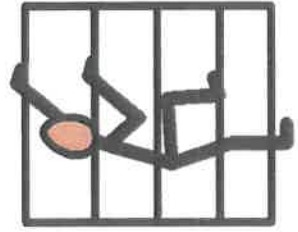
mennä



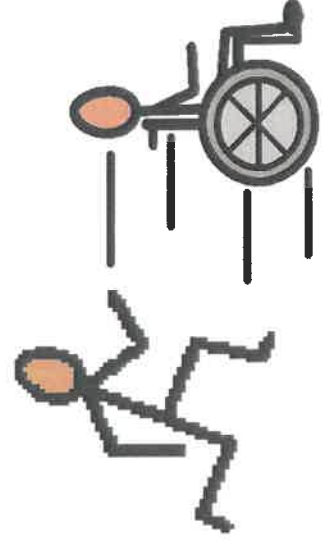
leikkiä



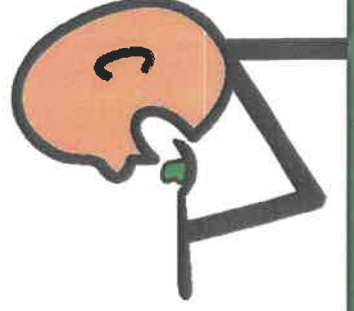
kiivetä




juosta



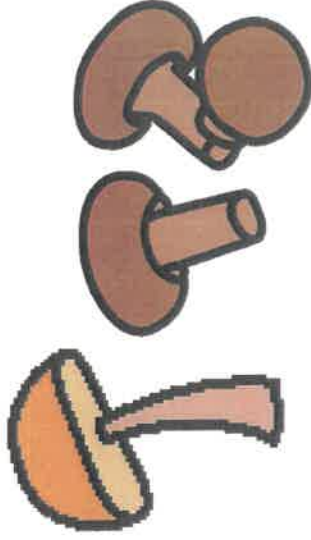
syödä



marjat



sienet




neulaset



puu




käpy



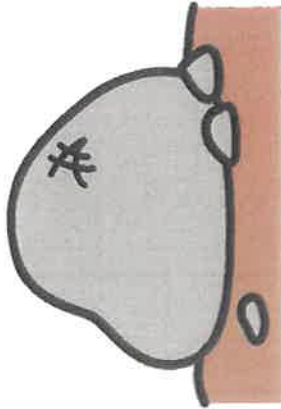
keppi



ötökät



kivi




lehti



kysymys



hauskaa




kuuma




loppu



tylsää




kylmä



ei



kyllä



sää

