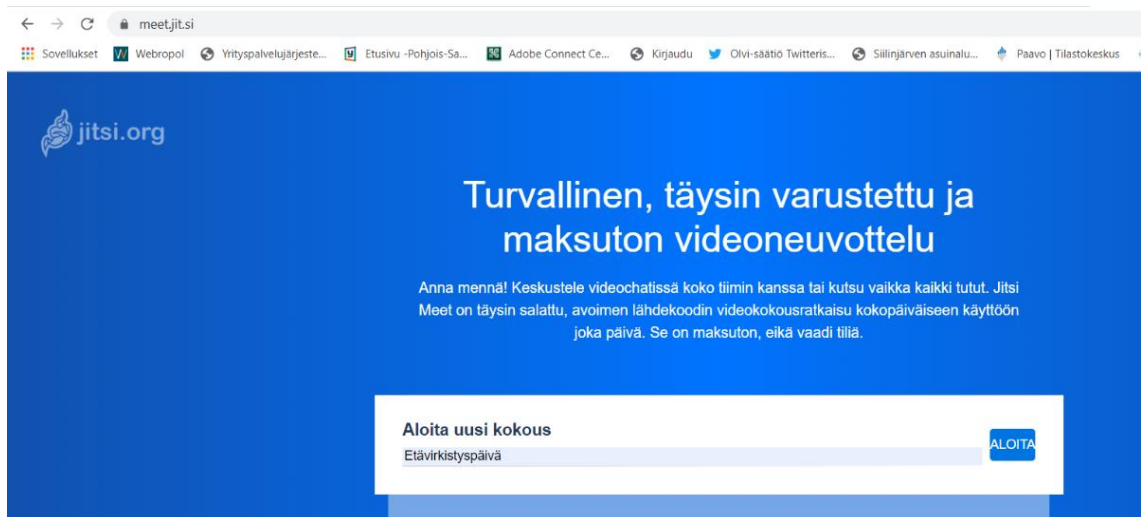


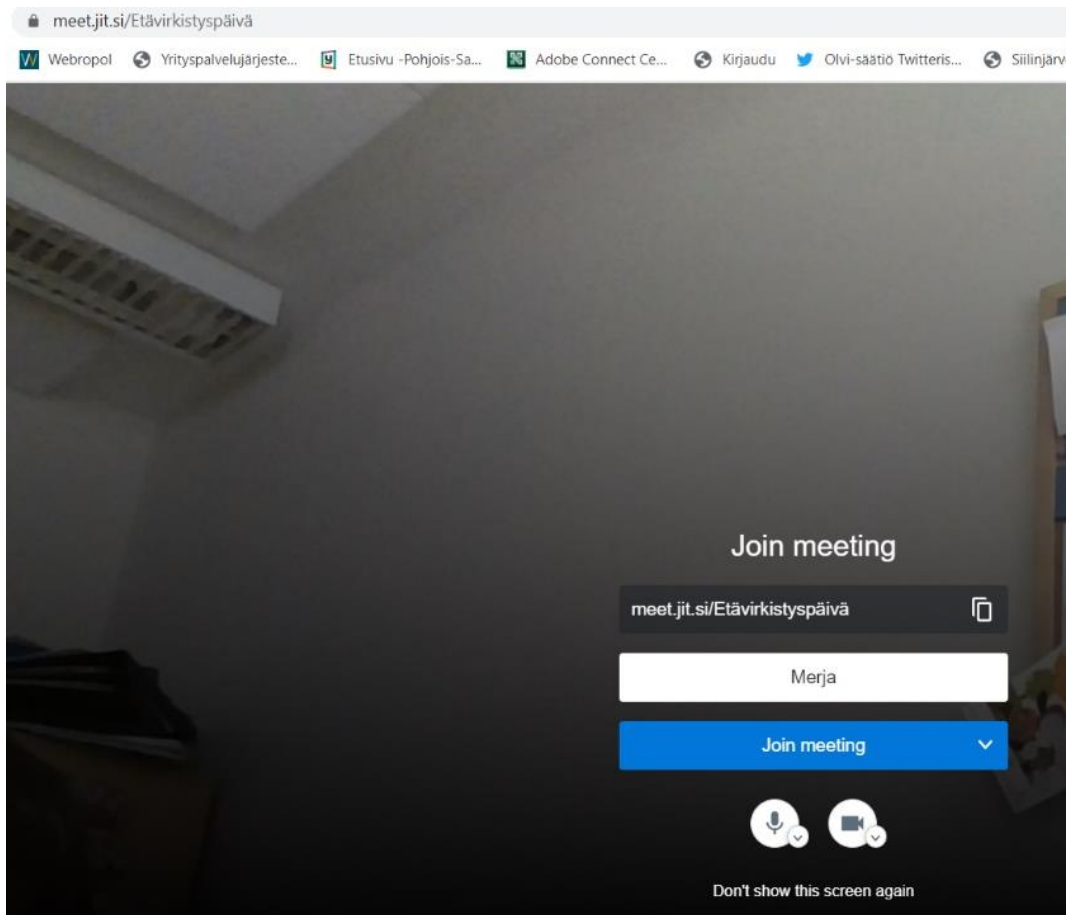
## Jitsi-kokoussovellus

### Tietokoneella (kannettava tai pöytäkone):

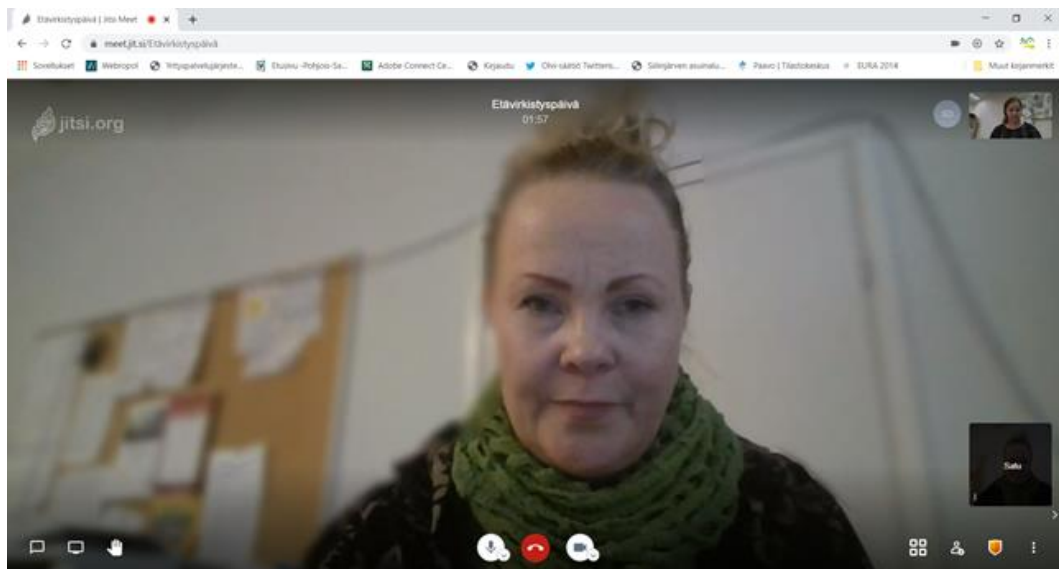
1. Mene selaimella esim. Google Chrome, Firefox (ei Explorer) osoitteeseen <https://meet.jit.si/>  
Tarvittaessa vaihda sivuston kieli suomeksi. Oikean yläkulman ratas tarjoaa Asetusvalikon, josta Lisää-välilehdeltä kielen voi vaihtaa suomeksi (Finnish)
2. Mene kokoukseen kirjoittamalla kokouksen nimi riville. Kirjoita riville: **Etävirkestyspäivä**  
Kun olet kirjoittanut kokouksen nimen, paina Aloita. (Kuva 1)  
Huom! Jos tietokone kysyy mikrofonin ja kameran käytöstä ne tulee sallia.
3. Tämän jälkeen avautuu sivusto, jossa kysytään sinun nimi, kirjoita se laatikkoon ja nimilaatikon alla lukee Join meeting, joten paina tästä, jolloin kokoustila käynnistyy. (Kuva 2)
4. Kokoustila käynnistyy.
5. Kokousikkunan ollessa auki löydät alareunasta keskeltä: mikrofonin mykistys/avauspainike, punainen luuri kokouksesta poistumiseen ja videokamerapainike, josta kameran saa halutessaan päälle tai pois. (Kuva 3) Oikeassa reunassa on näkymänhallinta, infopainike sekä lisää asetuksia kolmen pisteen takaa.



**Kuva 1: Kuva aloitussivustosta, kirjoita Aloita uusi kokous alle: Etävirkestyspäivä. Paina sen jälkeen aloita. Salli mikrofonin ja kameran käyttö.**

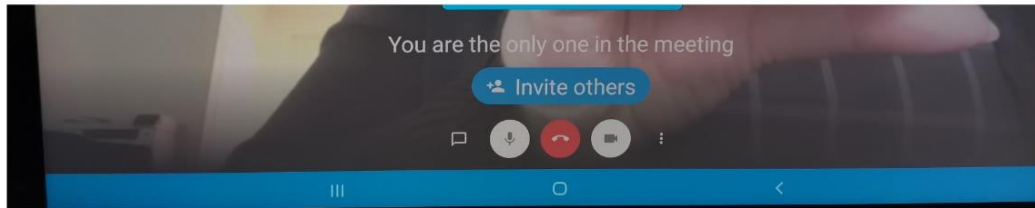


**Kuva 2. Kirjoita nimesi valkeaan laatikkoon ja paina Join Meeting ja pääset sisään etäyhteyteen.**




**Kuva 3. Olet päässyt sisään kokoushuoneeseen. Kokousikkunan ollessa auki löydät alareunasta keskeltä: mikrofonin mykistys/avauspainike, punainen luuri kokouksesta poistumiseen ja videokamerapainike, josta kameran saa halutessaan päälle tai pois.**

# Valikko keskellä




Keskellä olevat ikonit:

**Mikki päällä**




**Mikki mykistettynä**




Mikrofonin kuva hiljentää mikrofoniä

**Kamera päällä**



**Kamera kiinni**



Kameran kuva piilottaa kuvasi. Uudelleen painamalla mikrofontia ja kameraa kuva ilmestyy jälleen.



Punainen luuri katkaisee yhteyden puheluun

Mikäli yhteys katkeaa tai tiput linjoilta, pääset takaisin samalla tavalla, samasta linkistä ja huoneennimellä.