

IDEOIT: KOMPOSTOIMISEEN

KÄYTÄ TÄMMEKÄ
RIITTÄVÄSTI KUIVIKETTA
JA VÄLTÄ LIIALLISTA
SEKOITAMISTA!

• HAJOTA KOKKAREET
JÄTEASTIAA
TYHJENTÄESSÄ

LAITA KUIVIKE
KOMPOSTIASTIAN
POHJALLE

- PUOTARHASTA KARKEAA AINESTA
- KANANMUNA-KENNO
- PAHVINPALA
- SANOMALEHTI SUIKALE

• TÄMMEKÖMPOSTORIN
VOI PEITTÄÄ JA
LAITAA LISÄSI
STYROKSISTA KANNEN

• KEUITÄ KOMPOSTIASTIAN
JÄTE JA PEITTELE
SEOSAINEEKKA!

• TYHJENNÄ
SÄILÖ SYKSYLLÄ,
JOS ON VAARA
JÄÄTYMISEEN

VOI VARATA
VARA ASTIAN
KANNEKKEISEN
JOHON EI
JYRSIJÄT
PÄASE!

• SILPPUA
JÄTE HIENOKSI
SE MAATUU
NOPEAMMIN!

• SÄILYTÄ
SEOSAINE
TIIVIISTI SULJETUSSA
ASTIASSA. POPSPP
KUIVANA JA SULANA

• JOS KOMPOSTIAINES
ON HEVIN TYPPI-
PITOISTA, LEUITYS
KEVÄÄKÄ!

• KUN JÄTE,
LÄMPIÄÄ,
TUOKSU MIEH-
KYTTÄVÄKKE
JA VAJOAA
KOMPOSTOINTI
ON TEHOKASTA!

• HILV-TYPPISUHTEEN
PITÄÄ OHLA SOPIVA

- HILV PITOISTA AINESTA
1/3 OSA TYPPIPITOISESTA
AINEKSESTA.
- TYPPEÄ: RUOKAJÄTTEESSÄ,
CANNASSA, VIHRE. KASVINOSASSA

• JOS HILVÄ ON LIIKAA
KOMPOSTI OHLA MÖNNÖTTÄ!

• SUOJAA JÄLKKIKOM-
POSTOINTI KAT-
TEEKKA!

- KOMPOSTISSA VIIHTYVÄT KOTILOIOT!
TORJUNTA KEVÄÄLLÄ

- JUURI RIKKA RUOHOI VOI LAITTAA KOMPOSTORIN KUUMAAN YTIMEEN, JOLLOIN TUHOUTUVA VARMIMMIN

VARMA TAPA!

- KUIVATA ONGELMARIKAT AURINGOSSA, TAI
- MÄDÄTÄ NE MUSTASSA MUOVISAKSISSÄ JA SITTEN KOMPOSTOINTI!

- KOMPOSTIIN EI KUULU JÄTTIPUTKEN JA JÄTTIPALSAMIN JUURET JA SIEMET.
- EIKÄ PAHKAHOMEEN JA MÖHÖJUUREN SAASTUTIAMAT KASVIT

- ↓ KOMPOSTISTA KUKKAMA, KASVITARHA, TAI MARJATARHA

- KASAA PUUNCEHTIÄ (JOS PAIKASSA ON JUURI-RIKKARUOHJA, POHJUSTA SANOMALEHDELLÄ, PAHUILLA TAI KATEKANKAALLA)
- LISÄÄ TYPPIPITOISTA AINETTA (RUOHOSILPPU, RIKKARUOHOT)
- LAITA MUKAAN LANTAA, KANANLANTARAKEITA, UREA, PUUNKYPSÄÄ KOMPOSTIA JA RISUHAKETTA.
- KASTELE TARVITTAESSA
- PIDÄ HUOLTA ILMAVUUDESTA

KUN ON SYNTYNYT MULTA-AINESTA TARPEEKSI ISTUTA!

- HOIITA KESÄKUKILLA! KUIKKA NE VIIHTYVÄT? KITKE RIKKARUOHOT

- PINTA KOMPOSTOINTI

- JÄTÄ LEHDET JA VARSIEEN SILPUT PERENNOJEN JA PENSAIDEN JUURILHE!
• LISÄÄ KEVÄÄLLÄ TYPPILANNOITUSTA -KASTELE!

VIHERJÄTTEESTÄ KOTOPENKKI!

- KÄÄNNÄ NURMIKON TAIKOLLA... (VOIT KÄÄNTÄÄ RUOHOTUPPAA ALASSUIN)
- TEE KERROKSIA KUIN KOMPOSTISSA
 - HEINÄ, RISUHAKETTA
 - PUUNCEHTIÄ
 - RUOHOSILPPUA
 - LANTAA
 - KASTELE!

• VOIT TEHDÄ ITSE

"KOMPOSTIHERÄTETTÄ"

JA AINETTA JOKA

LISÄÄ TYPENMÄÄRÄ

• ROHYTRAUNIOYRTTI

• NORKONEU

• KAMOMILLA

NOTETTUNA VETEEN

• LÄMPIMÄSSÄ VEDESSÄ NOTETTU

BIOMASSA. (RIKKARUOHOT,
YM. KASVIJÄTTEET)

SAA KUIVAN

KOMPOSTIN ELÄMÄÄN

• KOMPOSTIN "HERÄTYS" TANVIDUNILTA.

KASTELE VIIRTSANNA

LÄMPIMÄNNÄ

HIIVAVEDENNÄ

1 PALA HIIVAA

100gr SOKERIA

2LT VETTÄ (LÄMMINTÄ)

KASTELE KOMPOSTI!

• NOTA VEDESSÄ

• KANTAA

• KANANKAKKARAKEILTA

JA KASTELE!

KOMPOSTIN PAIKKA

- ✿ TULEE OLLA ASUNNON LÄHELLÄ (KEITTIÖJÄTE)
- ✿ JONKA OHI KULJETAAN PÄIVITTÄIN
- ✿ PUOLI-
VARJOISA JA SUOJAINEN (ILMANYVAHTO HYVÄ)

PUUTARHAJÄTTEEN KOMPOSTI

- ✿ ON PÄÄSTÄVÄ HELPOSTI JOKA SUUNNASTA
- ✿ VARJOSTUKSEKSI VOI TEHDÄ KATTEEN, TAI ISTUTTAA PENSAITA
- ✿ ON PÄÄSTÄ^{IVÄ} KOTTIKÄRRYILLÄ KULKE MAAN
- ✿ KOMPOSTIN KOKO MÄÄRÄYTYY PUUTARHAN JA PERHEEN KOON MUKAAN.

✿ KOMPOSTI EI OLE JÄTEKASA!

- ✿ KOMPOSTISSA PITÄÄ OLLA AINA YHTEYS MAAHAN
KOSTEUS IMEYTYY JA PIENELIÖT PÄRSEVÄT
KOMPOSTIIN

LIIKA VARJO
ESTÄÄ KEVÄÄLLÄ
KOMPOSTIN
SULAMISEN

- KASAKOMPOSTIN PÄÄLLÄ VOI KASVATTAA KURPITSOJA KURKKUJA VIERESSÄ KÖYNNÖS KASVEJA

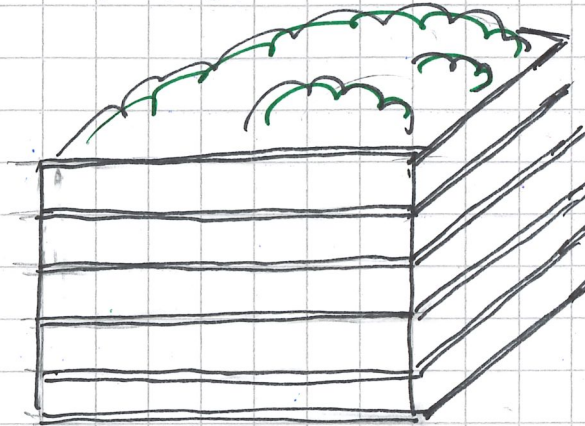


✿ KASAKOMPOSTI /AUMA

- SOPII PUUTARHAJÄTTEELLE
- KOOTTAAN "TÄYTEKAKKUMAISESTI" KERROSKERROKSELTA
- PÄÄLYSTETÄÄN HEINÄ- TAI OKRIPEITTEELLÄ
- VALMISTUSAIKA 1-3 VUOTEEN
- SOPIVA KORKEUS 1-1,5 mt KEVEYS 1,5-2 mt PITUUS TARPEEN MUKAAN

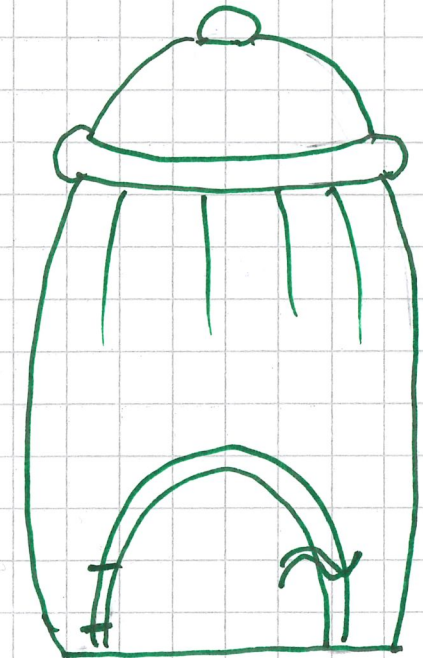
MILKAINEN KOMPOSTI?

- VOI KOMPOSTOIDA TALOUSJÄTETTÄ JOS ON SUOJATTU JYRSIJÖILTÄ JA LINNUILTA
- VERKKOPOHJA
- TIIVISRAKENNE
- KANSI



- ✿ ITSETEHTY LAUTA-KOMPOSTI
- VOI MYÖS OSTAA VALMIINA
- TEHDÄ LAVAKAUHUKSISTA
- "HIRSITALO" TEKNIKALLA
- TALVEHKA JÄÄTYY
- VALMIS MUUTA 1-2 VUODESSA

- VOI PYSYÄ PARHAIMMILLAAN SULANA YMPÄRIVUODEN!



✿ WÄMPÖERISTETTY KOMPOSTORI

- SOPII TALOUSJÄTTEEN KOMPOSTOINTIIN
- PALAMINEN NOPEAA PIKAKOMPOSTIA, VOI SYNTYÄ PUOLESSA VUODESSA

KOMPOSTILUA VOI JAKAA KASVIMAAN ERIKOISIKSI PENKEIKSI

• PENKIT VOI REUNUSTAA • LAUDOILUA

- OTILUUA
- KIVILUA
- PEHLUUA
- KAPEILUA ~
MUOVILEVYLUA

• POHJUSTETAAN ~
SANOMALEHDILUA
TAI PAHUILUA

• KASTEELLAAN HYVIN.

- LEVITETAAN KASVIJÄTE
- PEITETAAN ESIM. NURMIKON
LEIKKUJÄTTEILUA

• KERROKSEN PAKSUUS N. 15cm

• ANNETAAN MAATUA MUUTAMA
KUUKAUSI, TAI TÄMÄN VU.

• KASTEELLAAN KUIVANA AIKANA

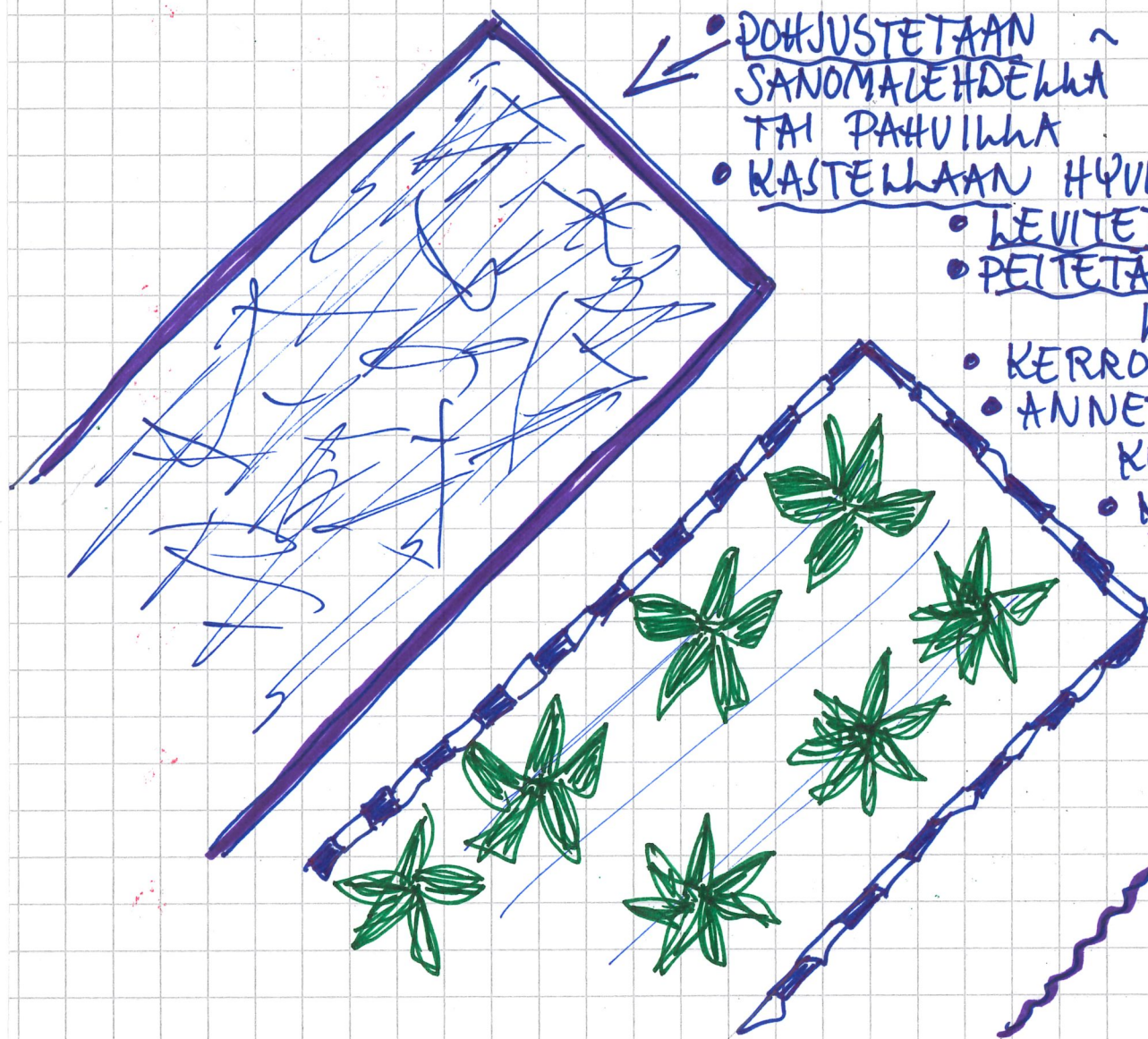
• KASVIT VOI ISTUTTA SUORAAN
MAATUNEeseen ELO -

PERÄISEEN KERROKSEEN.


• KANNATTAA SUOSIA
VAHVA KASVUISIA KASVEJA

• KAIVAMISTA EI
TARVITA

• SAMA PROSESSI
AHOITETAAN
TOISESSA
PENKISSÄ



KATTEEN MONET EDUT




SUOJAA MAANPINTAA

- EROOSIOLTA
- KUIVUMISELTA




TASAA MAAN LÄMPÖÄ

- SUOJAA HAHKANTA



PIENELIÖT VIHTYVÄT JA

- RAVINTEITA VAPAUTUU KASVIEN KÄYTTÖÖN
- PITÄVÄT HUOLTA MAAN RAKENTEESTA
- HIILIDIOKSIDIA VAPAUTUU KASVEILLE
- PILKKOVAT KASVIENJÄTTEET
- HUOKEHTIVAT MAAN HUMUKSESTA



ESTÄÄ RIKKAKASVIEN KASVUA




ESTÄÄ KASVISTEN HEDELMIÄ NIKAANTUMASTA



VILJELYKSET SAAVAT PUHTENÄISEN ILMEEN

- KOROSTUU KASVIEN MUOTO JA KASVUTAPA

KATTEEN KÄYTTÖÄ TEHOKKAASTI



LEVITÄ OIKEAAN AIKAAN

- MYÖHÄIN KEVÄÄLLÄ KOSTEAA JA LÄMMENNEESEEN MAAHAN
- PENSAAN JA PUUN ISTUTUKSEN YHTEYDESSÄ
- KEVÄTMUOKKAUKSEN JA HARAUKSEN JÄLKEEN
- HIEKKAMAAT HYÖTYVÄT



RIITTÄVÄ KERROS

- MITÄ HIENOJAKOISEMPI KATE, SITÄ OHUEMMALTI
 - RUOHOKATE M. 5cm
 - KARKEA KUORIKE JOPA 20cm



LANNOITA JA KASTELE

- LEVITÄ HIDASVAIKUtteinen LANNOITE MAAN PINTAAN ENNEN KATETTA
- KASTELE RIITTÄVÄSTI ENNEN KATTEEN LAITTOA



KURPITSAT JA KURKUT

- EIVÄT PIDÄ KOSTEASTA MAASSA MAKAAAMISESTA
- VOI ERISTÄÄ MUOVILLA, STYROKSELEVYLLÄ, TAI ALASSUIN KÄÄNNETTYÄ KUKKARUOKUHA KATTOTIILI, TAI NIUSKE-KIVI KÄY MYÖS!



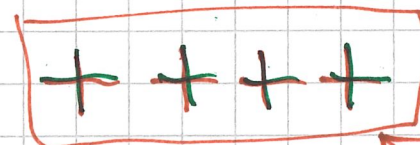
EI KATETTA AIVAN KASVIN JUUREEN

- ELOPERÄISESTÄ KATTEESTA VOI TULLA KASVITAUTIONGELMIA



MUOVI- JA KANGASKATE PAIKALLEEN ENNEN

ISTUTTAMISTA



" "
TEHDÄÄN
RISTI-
VILJTO

TUETAAN REUNAT