

Jalkapallovalmentajat

Helsinki 24.9.2022

Naisten Mestarien liiga 2021-2022 ja Naisten Euro 2022

Pelitavan huomioita

Jarmo Matikainen



Perjantai 23.9.

- 15.00 Ruokailu tarjolla
- 16.30 Valmentajapäivien avaus ja Respect-osio, Ilkka Mäkelä SJV ja Matti Lähitie SPL
- 17.00 A-maaottelun ennakko, Toni Korkeakunnas
- 17.45 Pelitavan viitekehys ja työstöt, Kari Ukkonen
 - Välikahvit/teet työstöjen yhteydessä
- 19.00 Valmentajan pelikirja, Juha Malinen
- 20.15 Siirtyminen Olympiastadionille
- 21.45 Suomi-Romania, UEFA Nations League



Lauantai 24.9.

- 10.00 Aamukahvit/-teet
- 10.30 Pelitavan huomioita naisten Champions League ja EURO 2022, Jarmo Matikainen
- 12.00 Lounas
- 13.00 Valmentajan strateginen ajattelu ja pelitavan oppimista edistävä johtaminen, Nick Levett
- 14.00 Liigajoukkueen pelitavan kehittäminen ja prosessin johtaminen, Case Honka, Vesa Vasara
- 15.00 Pelitapa ja fyysinen suorituskyky, Anton Matinlauri
- 16.00 Päivien yhteenveto, päätöskahvit/teet



JARMO MATIKAINEN

21.02.1960, Joensuu, Suomi
Helsinki, Suomi

Koulutus

Filosofian maisteri 1988 historia ja yhteiskuntaoppi, pedagogiikka
UEFA Pro License 2002

Pelaaja

PK-35, HJK, **Ponnistus**
Ponnistus 1982-1990 KontU 1988, MPS 1991, Viikingit 1992-1997

Työtehtäviä

Helsingin yhteislyseo hissanope 1987-2000
Valmentaja Viikingit Helsinki 1992-1997
Valmentaja Ponnistus Helsinki 1998
Suomi tyttömaajoukkueet WU17 and WU19, WU20 1999-2002, 2004-2007, 2009-2010
Suomi naisten A-mj valmennustiimi 1999-2000 ja 2004-2005
Huippujalkapallopäällikkö SPL 2000-2009
Valmennuspäällikkö naisten SPL 2009-2010
Wales Naisten maajoukkueiden päävalmentaja 2010 – 2014
Kanada naisten maajoukkue valmennustiimi 2015
Palloliitto Uusimaa valmennuspäällikkö 2014-2017
Eesti naisten maajoukkueen päävalmentaja 2018 -2021
Suomi WU23 2022

UEFA tekninen tarkkailija ja kouluttaja vuodesta 2006

- Nuorten arvoturnaukset (pojat ja tytöt)
- Naisten EM-lopputurnaukset 2013, 2017 ja 2022
- UEFA naisten Champions League 2014-2022
- Eurooppa Liiga ja Eurooppa Conference Liiga 2018
- Study group visits, Share seminars, Assist programme, NA Workshops





UEFA TECHNICAL REPORTS

LANGUAGE

ENGLISH

SEASON

2021/22



2022 UEFA Champions League
Technical Report

VIEW



2022 UEFA Europa League
Technical Report

VIEW



2022 UEFA Women's
Champions League
Technical Report

VIEW



2022 UEFA European U17
Championship
Technical Report

VIEW



2022 UEFA Youth League
Technical Report

VIEW



2022 UEFA Europa
Conference League
Technical Report

VIEW



2022 UEFA Futsal EURO
Technical Report

VIEW

Naisten kansainväliset kilpailut

Naisten MM-lopputurnaus (FIFA)

Naisten Olympiajalkapallo (FIFA)

Naisten EM-lopputurnaus (UEFA)

Naisten Champions League(UEFA)

Nuorten WU20 – WU19 ja WU17 FIFA ja
UEFA kilpailut (UEFA ja FIFA)



Pelin johtajat

Pohjoismaiden pioneerivuodet









Saksan dominanssi

Pelin kasvu ja kehitys

Saksan seurat vs Lyon

Englanti, Hollanti ja Espanja haastajat...

Naisten Champions League

	Lyon	8
	Frankfurt	4
	Potsdam	2
	Umeå	2
	Wolfsburg	2
	Arsenal	1
	Barcelona	1
	Duisburg	1

Pelin johtajat

Pohjoismaiden pioneerivuodet

Saksan dominanssi

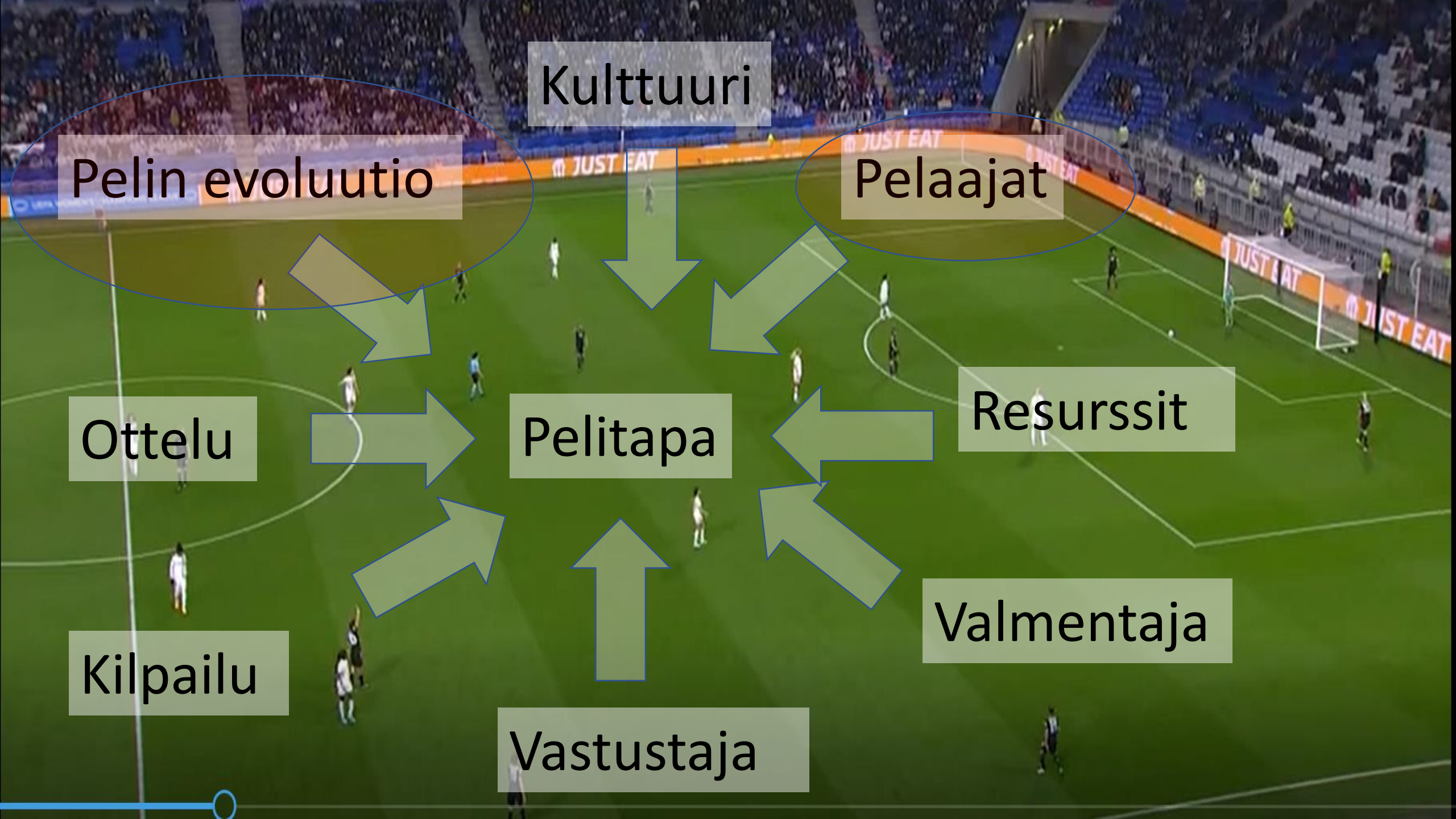
Pelin kasvu ja kehitys

Saksan seurat vs Lyon

Englanti, Hollanti ja Espanja
haastajat...

Naisten Euro

		Germany	8	
		Norway	2	
		Sweden	1	
		Netherlands	1	
		England	1	



Kulttuuri

Pelin evoluutio

Pelaajat

Ottelu

Pelitapa

Resurssit

Kilpailu

Valmentaja

Vastustaja



GROUP A



VFL Wolfsburg
(WOL)



Juventus
(JUV)



Chelsea FC
(CHE)



Servette FCCS
(SER)

GROUP B



Paris Saint-Germain
(PSG)



Real Madrid CF
(MAD)



Breidablik
(BRE)



WFC Kharkiv
(KHA)

GROUP C



FC Barcelona
(BAR)



Arsenal WFC
(ARS)



TSG 1899 Hoffenheim
(HOF)



HB Køge
(HER)

GROUP D



Olympique Lyonnais
(LYO)



FC Bayern München
(BAY)



SL Benfica
(BEN)



BK Häcken
(HAC)

TORINO 22 FINAL



BARCELONA

1-3

OLYMPIQUE LYONNAIS

SATURDAY 21 MAY 2022

Juventus Stadium, Turin

GOALS

0-1 Henry (6'), 0-2 Hegerberg (23'),

0-3 Macario (33'), 1-3 Putellas (41')

REFEREE

Lina Lehtovaara (Finland)

BARCELONA

- 1 Paños
- 2 Paredes
- 4 León
- 7 Graham Hansen
- 8 Torrejón
- 18 Crnogorčević 59'
- 9 Caldentey
- 22 Martens 59'
- 10 Hermoso
- 20 Oshoala 46'
- 11 Putellas
- 12 Guijarro
- 14 Bonmatí
- Rolfó
- 16 Pina 75'

Coach Jonatan Giráldez

OLYMPIQUE LYONNAIS

- 1 Endler
- 3 Renard
- 4 Bacha
- 6 Henry
- Carpenter
- 12 Buchanan 14'
- 13 Macario
- 14 Hegerberg
- 20 Cascarino
- 5 Morróni 81'
- 26 Horan
- 28 Malard
- 9 Le Sommer 72'
- 29 Mbock Bathy
- 23 Cayman 81'

Coach Sonia Bompastor



Pelitapa - analyysissa

Perusryhmitys

Miten puolustaa – vallitseva,
vaihtoehdot

Miten hyökkää – vallitseva,
vaihtoehdot


Tilanteen vaihto – miten
varautuu, hyödyntää

Erikoistilanteet

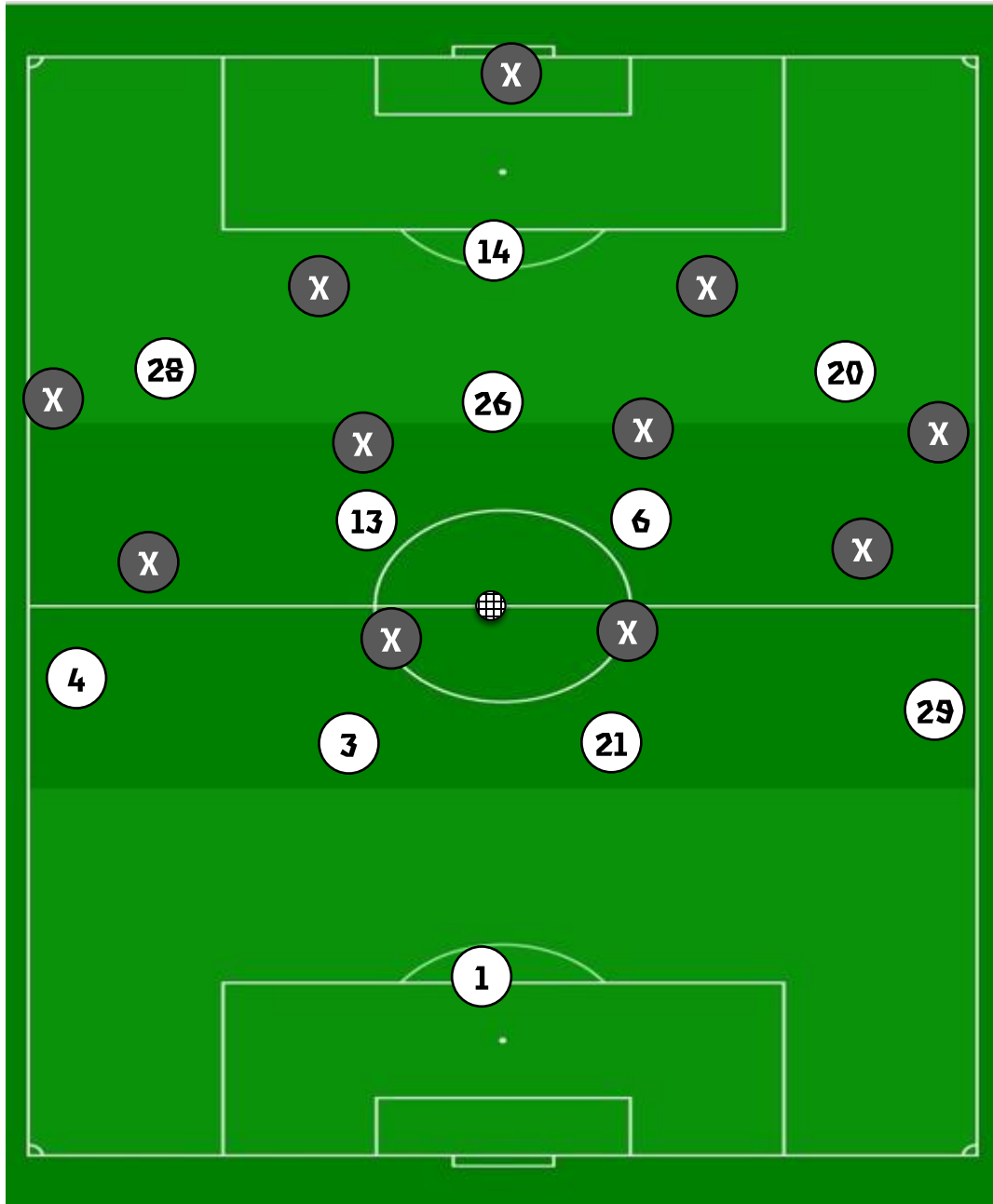
Yksilöt – rooli, vaikutus peliin,
muutokset

Lyon vs Juventus 31.3.2022

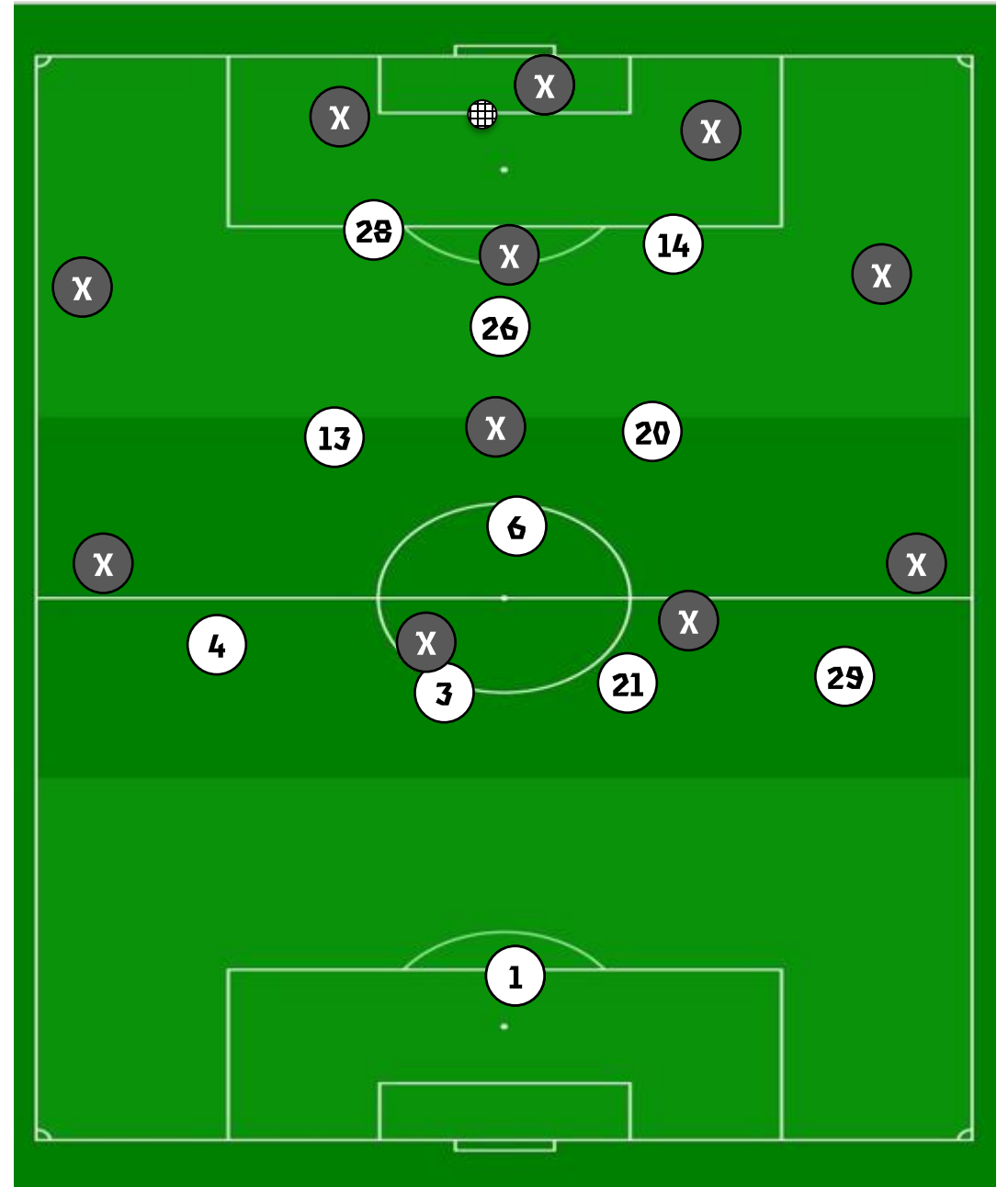
WCHL



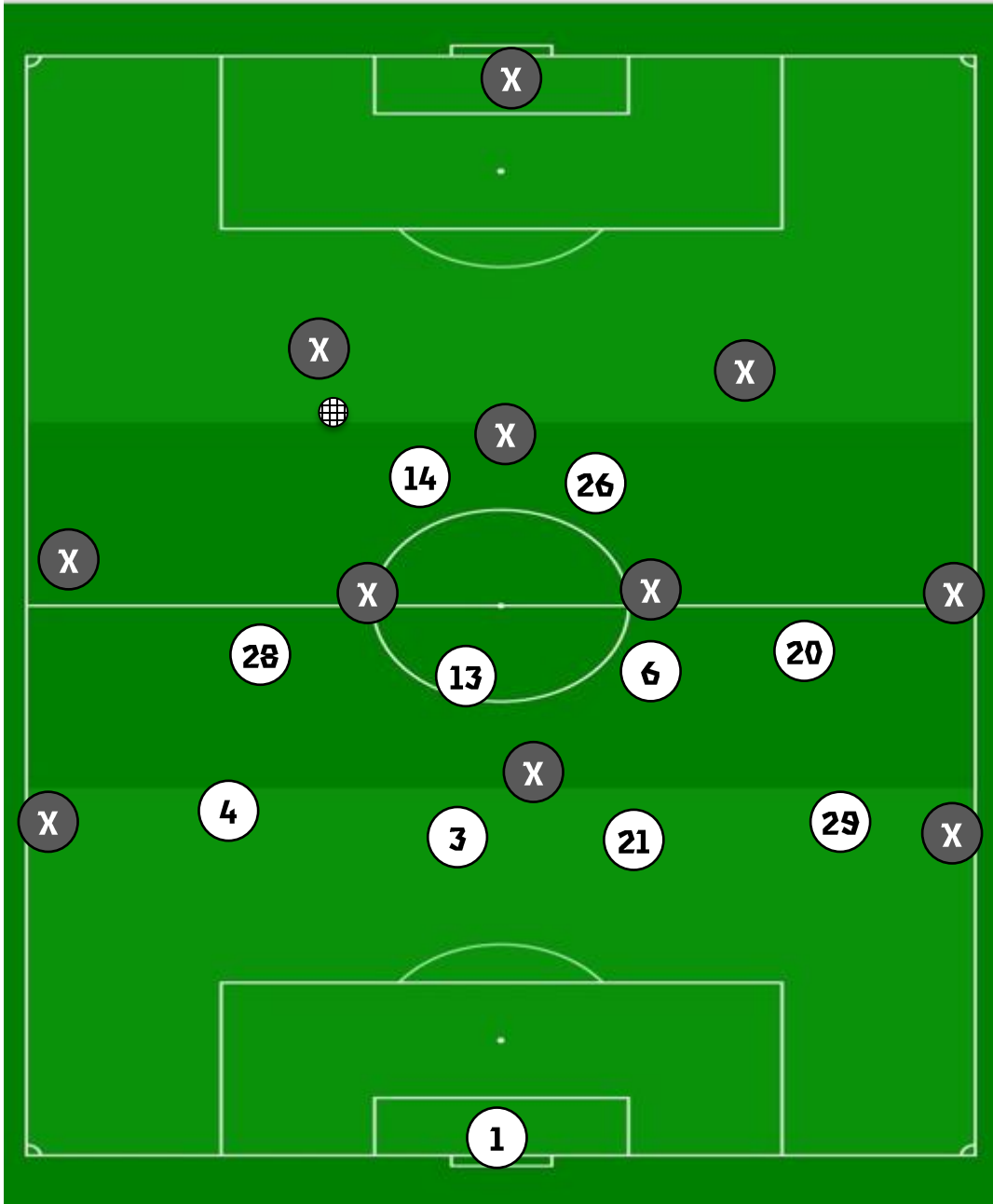
Lyon Perusryhmitys 1-4-2-3-1



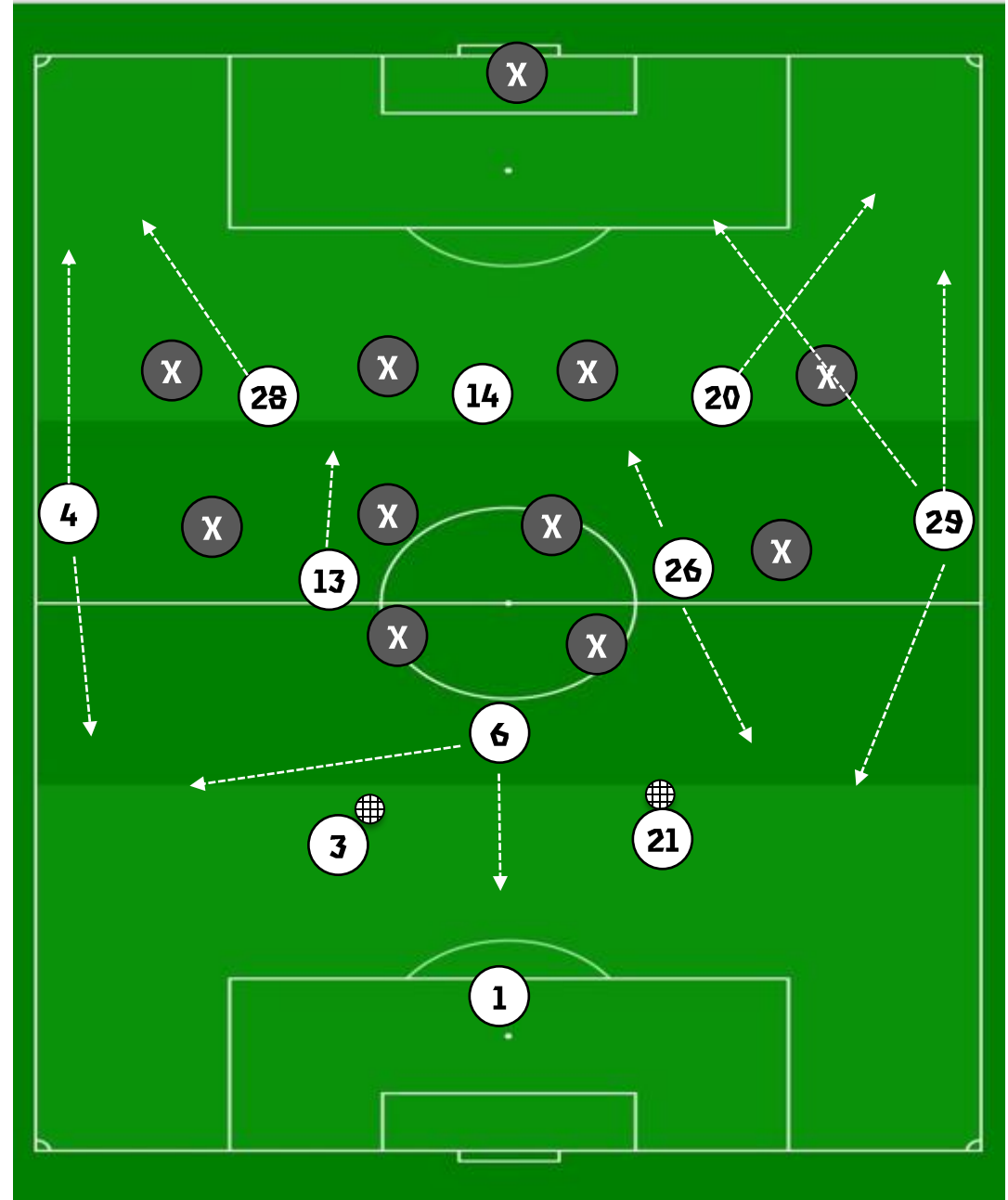
Korkea puolustus – 1-4-4-2 timantti



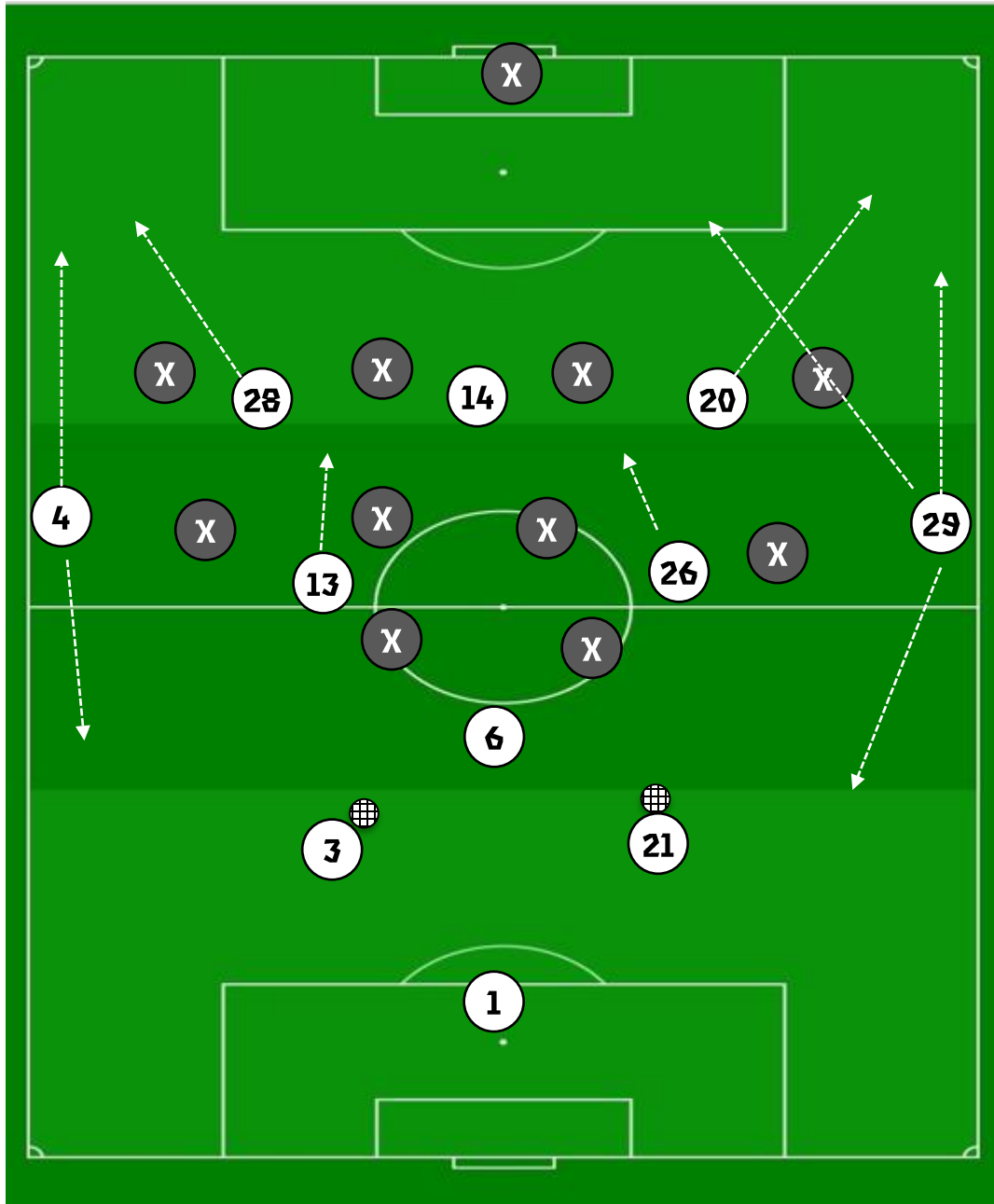
Lyon Puolustusblokki 1-4-4-2



Lyon hyökkäys 1-4-3-3/1-3-4-3



Lyon hyökkäys 1-4-3-3/1-3-4-3



G	1	Christiane Endler	
D	12	Ellie Carpenter	↓13'
D	4	Selma Bacha	
D	3	Wendie Renard	
D	29	Griedge Mbock Bathy	↓79'
M	28	Melvine Malard	↓71'
M	26	Lindsey Horan	
M	13	Catarina Macário	🏴󠁧󠁢󠁥󠁮󠁧󠁿 🟡
M	20	Delphine Cascarino	↓80'
M	6	Amandine Henry	🏴󠁧󠁢󠁥󠁮󠁧󠁿
S	14	Ada Hegerberg	🏴󠁧󠁢󠁥󠁮󠁧󠁿 🟡



Kauden 2021-2022 16 parhaan joukkueen analyysin huomioita (Statistiikka)

- Korkea prässi (ja sen ohittaminen)
- Monipuoliset pelin avaus- ja rakentelumallit
- Tilanteen vaihto hyökkäykseen
- Laitapuolustajien muuttuva ja kehittyvä rooli
- Kulmapotkujen merkitys

Corinne Diacre, Hope Powell, Anna Signeul, Nils Nielsen, Vera Pauw, Monika Staab, Jorge Vilda, Jarmo Matikainen

UEFA: Frank Ludolph, Atle Rosseland, Jozef Zahorsky, Graham Turner



Pitkän syötön prosenttiosuus kaikista syötöistä LONG BALL PERCENTAGE



BALL RECOVERIES IN ATTACKING THIRD THAT LED TO A GOAL



BALL RECOVERIES IN ATTACKING THIRD THAT LED TO A GOAL



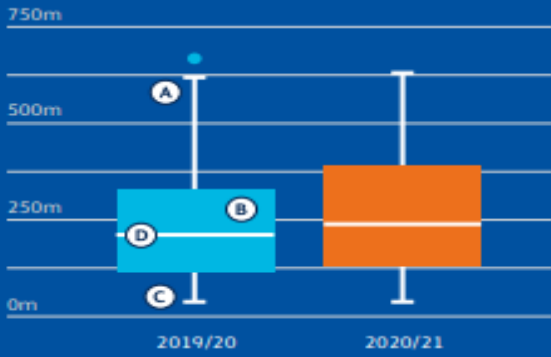
GOAL ATTEMPTS

Team	ATTEMPTS	ON TARGET	% ON TARGET	ATTEMPTS PER GOAL
Paris	175	85	49%	5.5
Lyon	184	76	42%	5.9
Juventus	90	34	33%	6
Hoffenheim	72	29	40%	6.6
Bayern	125	40	33%	7
Wolfsburg	167	65	39%	7.3
Arsenal	109	54	50%	7.3
Real Madrid	111	47	42%	7.5
Barcelona	298	119	38%	7.8
Chelsea	113	38	34%	8.7
HB Køge	31	13	42%	15.5
Häcken	55	17	31%	18.3
WFC Kharkiv	40	16	40%	20
SL Benfica	48	18	38%	24
Breidablik	44	13	30%	—
Servette	38	9	23%	—

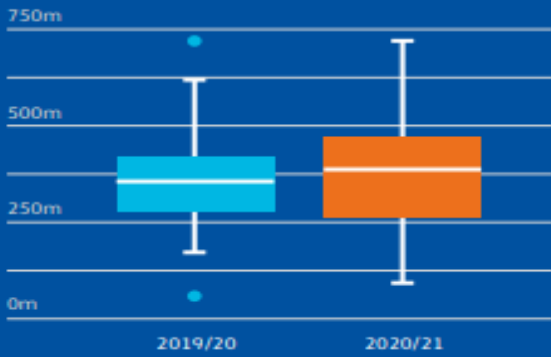
CROSSES PER GAME

Team	CROSSES	AVERAGE PER GAME	GOALS
Barcelona	271	24.6	6
Chelsea	137	22.8	2
Bayern	164	20.5	3
Paris	203	20.3	7
Lyon	213	19.4	11
Real Madrid	116	14.5	3
Wolfsburg	138	13.8	3
Arsenal	99	12.4	2
Hoffenheim	68	11.3	2
SL Benfica	59	9.8	—
Breidablik	59	9.8	—
Juventus	78	9.7	2
Häcken	52	8.7	—
WFC Kharkiv	52	8.7	1
Servette	45	7.5	—
HB Køge	35	5.8	—

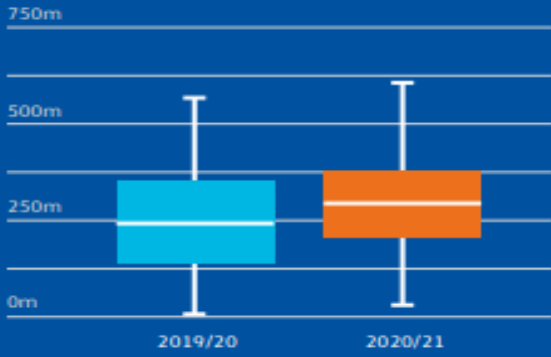
CENTRAL DEFENDERS



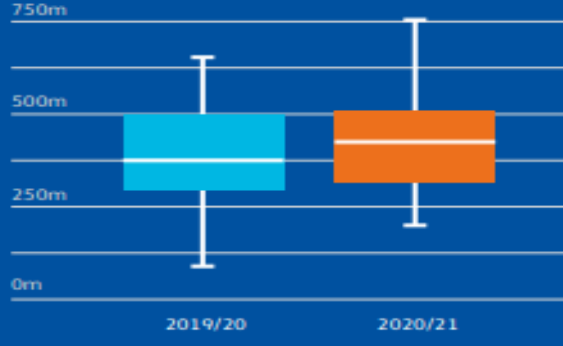
WIDE DEFENDERS



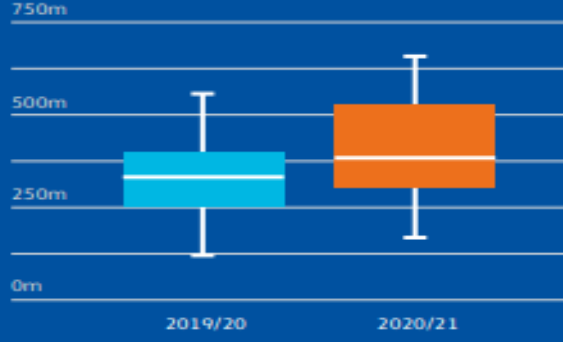
CENTRAL MIDFIELDERS



WIDE MIDFIELDERS



FORWARDS



FIFA Women's World Cups in 2015 and 2019 revealed that, from one final tournament to the other, the amount of high-intensity running increased by 15% and 29% respectively. In the Women's Champions League, the study revealed a similar upward trend with, for instance, a 10% rise in high-intensity running in a single season between 2020 and 2021, with sprinting at speeds over 23km/h while out of possession rose by a significant 30%

TOP SPEEDS

	MATCH	KM/H
Sveindis Jónsdóttir	Barcelona v Wolfsburg	32.87
Laurina Fazer	Lyon v Paris	32.34
Asisat Oshoala	Barcelona v Lyon	31.53
Delphine Cascarino	Juventus v Lyon	31.38
Delphine Cascarino	Paris v Lyon	30.92
Delphine Cascarino	Barcelona v Lyon	30.82
Ewa Pajor	Wolfsburg v Barcelona	30.68
Sveindis Jónsdóttir	Wolfsburg v Arsenal	30.54
Leah Williamson	Wolfsburg v Arsenal	30.47
Ellie Carpenter	Lyon v Paris	30.36
Kadeisha Buchanan	Juventus v Lyon	30.23
Klara Bühl	Bayern v Paris	30.22
Kadidiatou Diani	Lyon v Paris	30.20
Leila Ouahabi	Wolfsburg v Barcelona	30.13
Caroline Graham Hansen	Barcelona v Real Madrid	30.07
Ellie Carpenter	Paris v Lyon	30.06



Pelin avaus- ja rakentelumallit

- Erilaisilla pelitavoilla/peli-identiteeteillä/strategioilla ja taktiikoilla menestystä
- 17% Barcelona maaleista rakenteluhyökkäyksiä (pallonhallinta ja eteneminen linja(t) kerrallaan)
- 9% PSG:n maaleista rakenteluhyökkäyksiä (pallonhallinta ja eteneminen linja(t) kerrallaan)
- 0% Lyonin maaliin johtaneista hyökkäyksistä pallonhallintahyökkäyksiä
- Mikä yhdistää ja mikä erottaa?
- Miten erotellaan?
- Mikä on trendi?
- Mikä johtopäätös?



Vaikutus pelaajakehitykseen

Mitkä ominaisuudet korostuvat?

Mitä peli vaatii?

Tarkkailun painopisteet?

Pelaajakehityksessä huomioitavaa?





OFFICIAL MATCH BALL DELIVERY BY NATALIA



PEACE MHP

8.7. – 21.7. Lohkovaihe ja eka QF

26.7. – 2.8. Eka SF:t ja Finaali

<u>Date</u>	<u>Venue</u>	<u>Fixture</u>
08/07/2022	London	Germany - Denmark
09/07/2022	Sheffield	Netherlands - Sweden
10/07/2022	Rotherham	France - Italy
11/07/2022	Southampton	Austria - Northern Ireland
12/07/2022	London	Germany - Spain
13/07/2022	Sheffield	Sweden - Switzerland
15/07/2022	Brighton	Austria - Norway
16/07/2022	London	Denmark - Spain
17/07/2022	Sheffield	Switzerland - Netherlands
18/07/2022	Rotherham	Iceland - France
		Group phase meeting Manchester
20/07/2022	Brighton	QF1 England - Spain
26/07/2022	Sheffield	SF 1 England - Sweden
27/07/2022	Milton Keynes	SF2 Germany – France
28/07/2022	London	Quarter and Semifinal phase meeting
31/07/2022	London	Final
1/08/2022	London	Final meeting



Group A

Group B

Group C

Group D

Menestyjät (kesto)
Haastajat
Yllättäjät



Joukkueiden profiileja perus tilastien kauden

Distance covered (km)

1		Germany	692.9
2		England	626.3
3		France	564.4
4		Sweden	487.3
5		Spain	468.1
6		Netherlands	459.6

Tackles

1		Germany	83
2		England	72
3		Netherlands	70
4		Belgium	58
5		France	49
6		Iceland	48






Balls recovered

1		Germany	277
2		England	273
3		France	234
4		Sweden	221
5		Netherlands	194
6		Belgium	189

Syöttöpelaamisen laatu – vastustajan kenttäpuoliskolla onnistuneet syötöt - pelitapapohdińtaa

Team	Opponent's half	Final third
Spain	83%	78%
France	75%	69%
England	75%	68%
Netherlands	71%	65%
Sweden	69%	64%
Italy	71%	62%
Germany	65%	60%
Denmark	62%	59%
Norway	67%	58%
Portugal	65%	56%
Switzerland	58%	56%
Austria	57%	52%
Belgium	61%	49%
Finland	57%	49%
Iceland	48%	47%
Northern Ireland	45%	41%

Possession (%)	
1  Spain	63.8
2  England	57
3  France	55.2
4  Netherlands	53
5  Norway	52.7
6  Germany	52.5

Passing accuracy (%)	
1  Spain	86.8
2  England	83.7
3  France	83.6
4  Netherlands	83.3
5  Italy	81.7
6  Norway	79.7

Joukkueiden pelilliset resurssit

Vastustajan vaikutus palloliisen pelitavan ja puolustamisen valintoihin

Pelitavan muuttamisen haasteet

Syöttöpelaamisen laatu – vastustajan kenttäpuoliskolla onnistuneet syötöt - pelitapapohdińtaa

Team	Opponent's half	Final third
Spain	83%	78%
France	75%	69%
England	75%	68%
Netherlands	71%	65%
Sweden	69%	64%
Italy	71%	62%
Germany	65%	60%
Denmark	62%	59%
Norway	67%	58%
Portugal	65%	56%
Switzerland	58%	56%
Austria	57%	52%
Belgium	61%	49%
Finland	57%	49%
Iceland	48%	47%
Northern Ireland	45%	41%

Total attempts			Goals		
1	 Germany	109	1	 England	22
2	 England	108	2	 Germany	14
3	 France	107	3	 France	10
4	 Sweden	91	4	 Sweden	9
5	 Spain	79	5	 Netherlands	8
6	 Austria	57	6	 Spain	6

Espanjan kahden hyökkääjän puuttuminen (Hermoso, Putellas)

Saksa menetti Buhlin (QF) ja Poppin (SF) jälkeen

Avain pelaajien menetyksen vaikutus pelitapaan ja onnistumiseen?

Raise the bar – kuka näyttää suuntaa

- Neljä – viisi maata, paljon vahvuuksia
- Puolustus aktiivista ja hyökkäys monipuolista

The Own goal kick – Korkea prässä ja sen ohitus

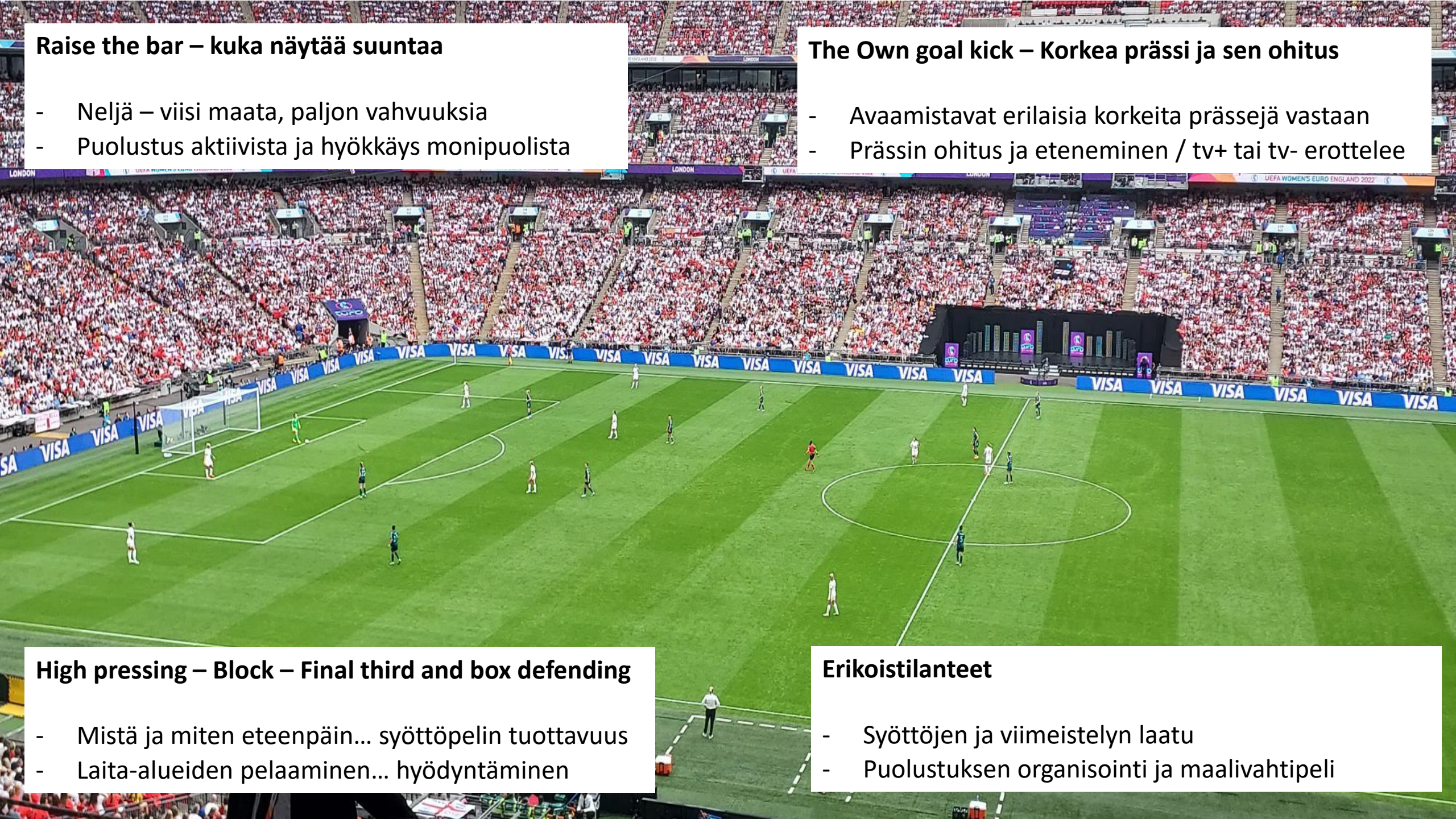
- Avaamistavat erilaisia korkeita prässejä vastaan
- Prässin ohitus ja eteneminen / tv+ tai tv- erottelee

High pressing – Block – Final third and box defending

- Mistä ja miten eteenpäin... syöttöpelin tuottavuus
- Laita-alueiden pelaaminen... hyödyntäminen

Erikoistilanteet

- Syöttöjen ja viimeistelyn laatu
- Puolustuksen organisointi ja maalivahtipeli



England

Opponent	Ball	Passes	Long	%	PC	PO½	PC%	PF½	PC%	EntryF½	Box	Cross	CC%	Shots	On	Out box	In box	Acc%	Recover	Clear	Corner	Subs
Austria	60	525	69	13	83	252	78	131	70	56	29	18	38	15	5	4	11	42	74	20	5	3
Norway	64	539	50	9	88	323	84	183	79	65	37	16	42	25	15	6	19	60	68	9	2	5
N. Ireland	78	611	42	7	88	376	84	193	75	89	41	12	36	27	7	7	20	35	69	1	9	5
Spain	42	472	72	15	75	238	64	136	60	78	39	16	17	10	3	3	7	43	68	32	5	6
Sweden	58	452	50	11	80	222	73	107	67	53	22	11	53	17	8	5	12	53	62	22	4	5
Germany	49	460	77	17	72	222	64	127	56	76	32	10	25	13	8	2	11	67	89	29	8	6

Germany

Opponent	Ball	Passes	Long	%	PC	PO½	PC%	PF½	PC%	EntryF½	Box	Cross	CC%	Shots	On	Out box	In box	Acc%	Recover	Clear	Corner	Subs
Denmark	65	530	42	8	81	268	68	140	57	65	40	11	30	22	9	8	14	60	79	13	7	5
Spain	30	282	52	18	61	133	47	70	46	41	16	8	33	8	2	1	7	40	71	29	4	5
Finland	63	525	48	9	84	303	78	179	75	52	54	27	22	33	7	7	26	35	72	6	13	5
Austria	61	459	61	13	76	217	69	117	64	59	23	12	28	20	5	9	11	29	79	20	7	5
France	50	414	52	13	76	177	63	98	59	51	27	8	36	11	4	3	8	50	72	21	4	4
England	51	482	44	9	68	280	62	183	56	84	42	18	16	16	7	4	12	70	93	31	7	6

France

Opponent	Ball	Passes	Long	%	PC	PO½	PC%	PF½	PC%	EntryF½	Box	Cross	CC%	Shots	On	Out box	In box	Acc%	Recover	Clear	Corner	Subs
Italy	59	489	56	11	85	245	80	138	72	60	24	15	29	16	7	5	11	50	72	22	3	5
Belgium	60	560	52	9	87	278	75	164	70	73	45	20	50	27	7	6	21	33	75	7	11	5
Iceland	62	469	59	13	80	240	74	144	71	54	35	13	24	18	5	5	13	63	69	15	4	5
Netherlands	52	564	71	13	86	302	76	187	72	68	53	18	42	33	13	7	26	45	99	19	12	5
Germany	50	408	47	12	75	207	71	95	62	50	22	8	36	14	2	8	6	22	80	15	3	3

Sweden

Opponent	Ball	Passes	Long	%	PC	PO½	PC%	PF½	PC%	EntryF½	Box	Cross	CC%	Shots	On	Out box	In box	Acc%	Recover	Clear	Corner	Subs
Netherlands	51	451	44	10	81	259	75	149	70	58	32	15	17	11	4	5	6	44	71	11	6	3
Switzerland	55	493	46	9	75	324	69	199	60	86	40	12	25	15	6	4	11	60	88	6	3	3
Portugal	52	310	38	12	71	207	65	134	63	56	38	15	26	18	9	2	16	60	61	13	7	5
Belgium	52	425	55	13	76	281	69	179	65	74	58	13	31	33	10	8	25	37	77	13	13	1
England	42	310	46	15	73	188	67	108	63	53	33	22	24	12	3	3	9	38	59	10	6	5

Ball = possession% ; PC = Pass Completion%; PO½ = Passes in Opponent's Half; PF½ = Passes in Final Third; EntryF½= Entries into Final Third; Box = Entries into Penalty Area
 Cross = Crosses in Open Play; CC% = Crosses reaching team-mate; On = On Target; Recover = Ball recoveries; Clear = Clearances (ball kicked away rather than passed)

Pallon hallinnan tuottavuus – pelitapa pohdintaa

Germany vs Denmark and vs Spain

Possession fell from 65% vs D to 30%; vs Spain

Passes from 530 to 282;

Passes completion rate from 81% to 61%.

Germany had the ball for just under 19 minutes.

Their long passing shot up from 8% to 18%.

Germany won Denmark 4-0 and Spain 2-0

So...



Laita-alueilta hyökkääminen ja laita-alueiden puolustaminen

Team	Crosses by opponent	Crosses delivered
Germany	8.00	13.66
Spain	8.75	19.75
Sweden	9.54	15.40
Portugal	9.66	12.66
Austria	11.25	13.33
France	11.40	14.80
England	11.66	13.50
Switzerland	12.33	8.00
Italy	13.00	21.33
Norway	14.00	10.00
Denmark	14.33	14.33
Netherlands	14.50	9.75
Northern Ireland	15.00	5.00
Iceland	16.00	13.66
Belgium	18.25	10.50
Finland	25.33	3.33



The graphic shows the average number per game of crosses conceded and delivered. For the sake of comparisons, extra-time has been excluded.

Maalintekopeli – lyhyt syntyhistoria

UEFA Women's EURO 2022 – Goalscoring chart

CATEGORY	ACTION	GUIDELINES	2017	2022
S E T P L A Y	Corners	Direct from / following a corner	4	16
	Free kicks (direct)	Direct from a free kick	3	1
	Free kicks (indirect)	Following a free kick	5	6
	Penalties	Spot kick (or follow-up from a penalty)	8	8
	Throw-ins	Following a throw-in	2	1
O P E N P L A Y	Combinations	Wall pass / combination move	10	8
	Crosses	Cross from the wing	13	19
	<u>Cut-backs</u>	Pass back from the bye-line	2	7
	Long ball	Diagonal pass into the penalty box	3	3
	Individual action	Dribble and close-range shot / dribble and pass	4	4
	Long-range shots	Direct <u>shot</u> / shot and rebound	2	7
	Forward passes	Through pass or pass over the defence	7	6
	Defensive Errors	Bad back-pass / mistake by the goalkeeper	4	5
	Own Goals	Goal by the opponent	1	4
		Total	68	95


Year	Matches	Goals	Av.
1997	15	35	2.33
2001	15	40	2.66
2005	15	50	3.33
2009	25	75	3.00
2013	25	56	2.24
2017	31	68	2.19
2022	31	95	3.06

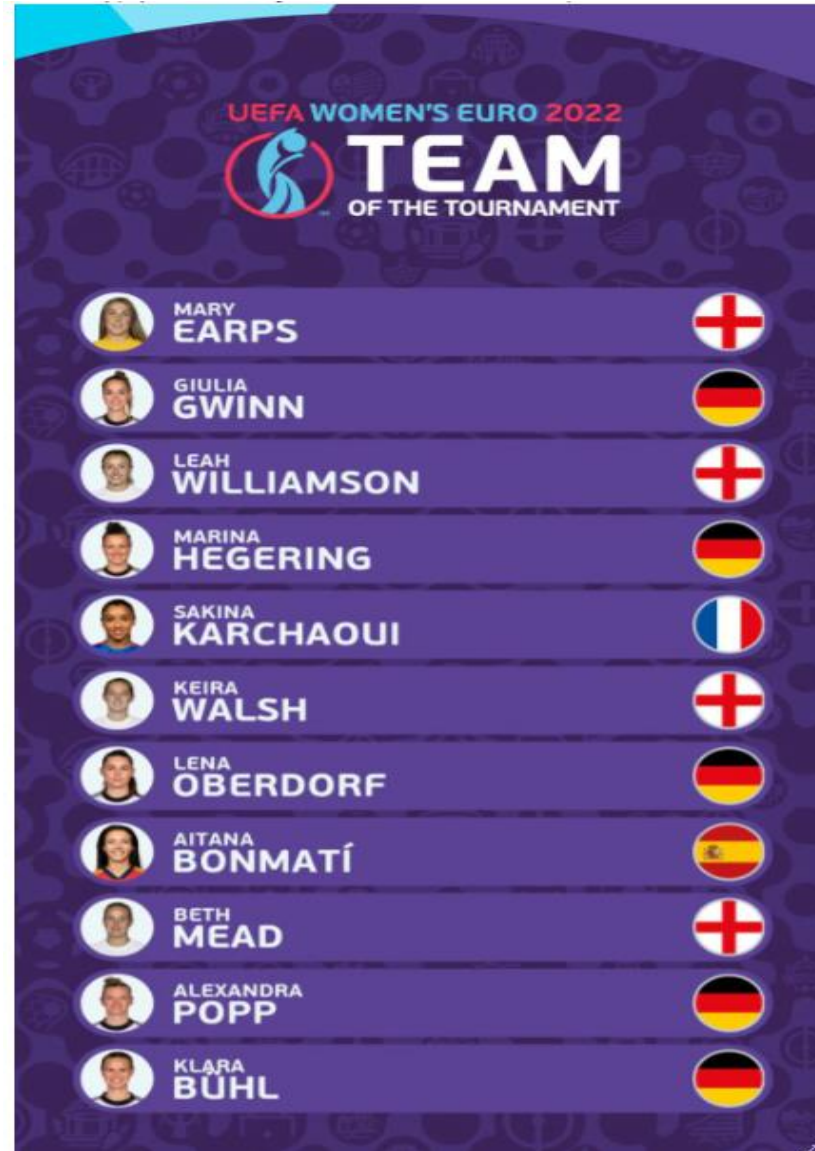
Maalintekopeli – laita-alue ja siellä pelaaminen... laatutekijät

Cross checking – use your head...

As the goalscoring section of this report reveals, crosses were, by far, the most prolific source of goals in England, even though 19 goals from 792 deliveries signified a success rate of 1:42.

Headers accounted for 27 goals: 14 in open play; 13 from dead-ball situations. Excluding own goals, this signified 30% of the total – or practically one-third if we assume that the eight penalty-kick successes were unlikely to have been converted by headers. Was it significant that no headers were scored against the two finalists?





Mitä ominaisuuksia eri pelipaikoilla?

Vaikutus pelaajakehitykseen

Mitkä ominaisuudet korostuvat?

Mitä peli vaatii?

Tarkkailun painopisteet?

Pelaajakehityksessä huomioitavaa?



