

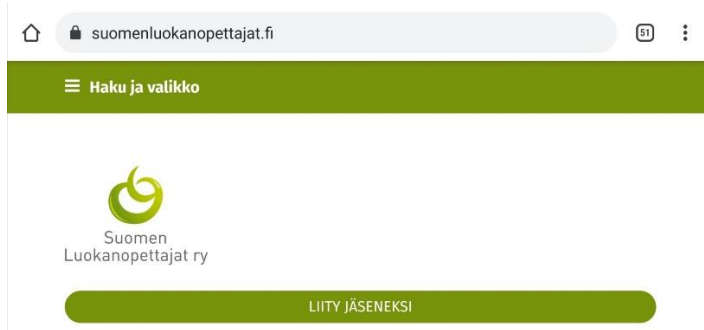
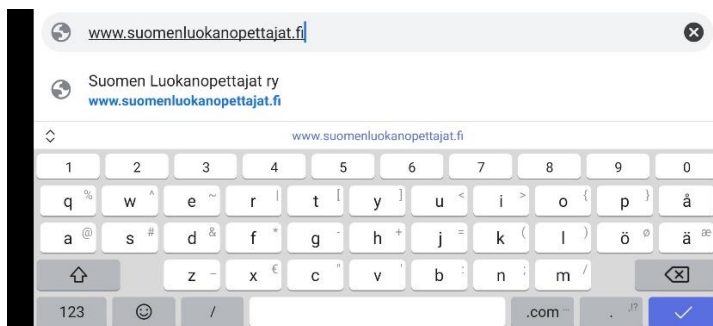
KIRJAUTUMINEN YHDISTYSVAIIMEEN

Kirjautumalla onnistuu

*Omien tietojen tarkistaminen/muuttaminen jäsenrekisterissä

*Vain jäsenille tarkoitetuille sivuille pääsy

1. Avaa Suomen Luokanopettajat ry nettisivut: www.suomenluokanopettajat.fi



2. Rullaa etusivun aivan alareunaan ja paina pientä ympyrää, jossa kirjain c.



3. Jos kirjaudut ENSIMMÄISTÄ kertaa, älä kirjoita tietoja vaan KLIKKA A TEKSTIÄ ”Unohditko tai haluatko luoda salasanan”

Jos olet aiemmin kirjautunut ja muistat salasanasasi, voit kirjautua suoraan.

yhdistysavain

Kirjaudu sisään

Käyttäjätunnus (sähköpostiosoite)

Salasana

Muista minut

Kirjaudu »

[Unohditko tai haluatko luoda salasanan?](#)

[Ohjeisto](#) [Yhdistysavain.fi](#) [Yhteystiedot](#)

4. Unohditko tai haluatko luoda salasanan? kohtaa painamalla, avautuu uusi ikkuna.

Jos sähköpostiosoitteesi löytyy järjestelmästäme, sinulle on nyt lähetetty postia.

(Tarkista tarvittaessa myös sähköpostisi roskapostikansio.)

Sähköpostiviestissä on kohta ”Vaihda salasana tästä”. Klikkaa kohtaa ja pääset luomaan salasanan/vaihtamaan salasanasasi.

Jos et saanut postia, ilmoita sähköpostiosoitteesi Suomen Luokanopettajat ry toimistolle: toimisto@suomenluokanopettajat.fi tai gsm. 050 5663579



Voit nyt vaihtaa salasanasi

Jos antamasi sähköpostiosoite löytyi järjestelmästä, osoitteeseen on lähetetty viesti jolla pääset asettamaan salasanan.

[Etusivulle »](#)

[Ohjeisto](#) [Yhdistysavain.fi](#) [Yhteystiedot](#)



Vaihda salasana

Uusi salasana

Salasana uudelleen

Vaihda salasana



[Suomen Luokanopettajat ry]
Vaihda salasanasi sivustolla www.suomenluokanopettajat.fi



Suomen Luokanope... 13.59

vast.ott. minä



Vaihda salasanasi sivustolla www.suomenluokanopettajat.fi

Saat tämän viestin, sillä tunnuksellesi pyydettiin salasanan vaihtoa.

[Vaihda salasana tästä »](#)

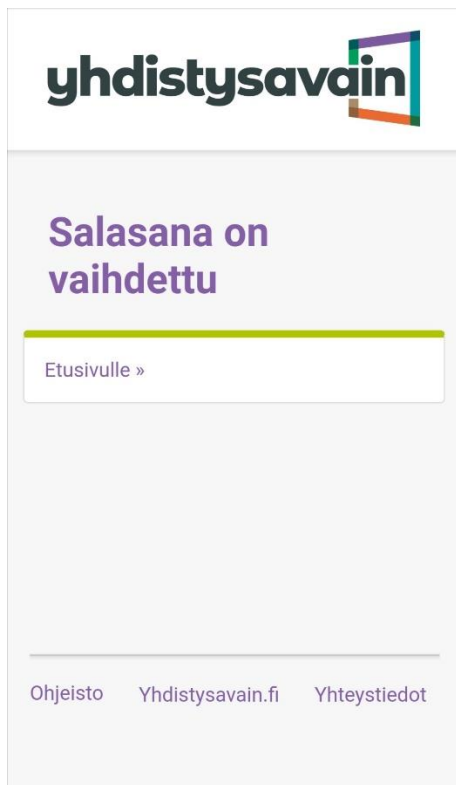
Mikäli et pyytänyt salasanan vaihtoa, niin voit ohittaa tämän viestin; tietosi ovat kuitenkin turvassa.

Tämä viesti on lähetetty osoitteeseesi marimink@live.com sivuston Suomen Luokanopettajat ry (www.suomenluokanopettajat.fi) kautta.

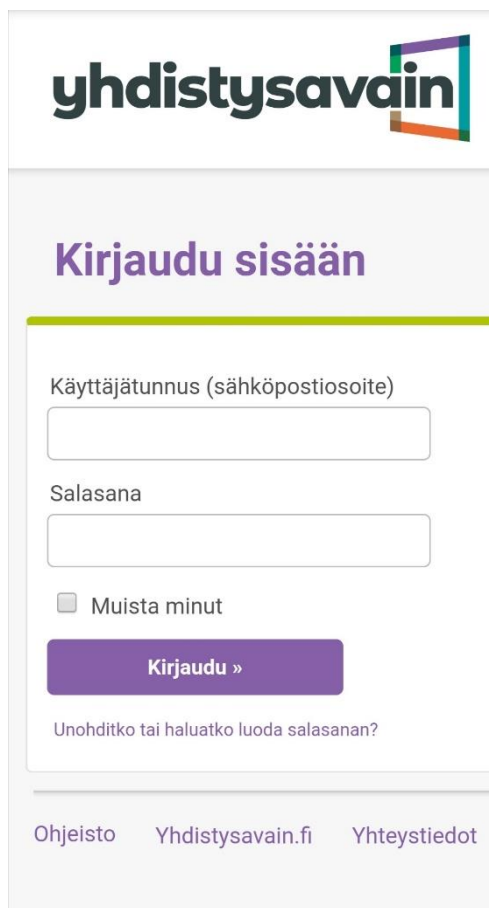
Yhdistysavain - helpottamassa jo tuhansien yhdistysten arkea. [Tietosuojaseloste.](#)

5. Vahvistettuasi salasanan vaihdon painamalla ”Vaihda salasana”, avautuu uusi ikkuna, joka kertoo salasanan olevan vaihdettu. Klikkaamalla ”Etusivulle” pääset nyt kirjautumaan.

Rullaa sivun alareunaan ja paina pientä ympyrää, jossa c kirjain (Ohjeiden kohta 2.).



The screenshot shows the top part of a web page. At the top left is the logo for 'yhdistysavain', which consists of the text 'yhdistysavain' in a bold, sans-serif font next to a stylized square icon with a blue border and a red-to-orange gradient fill. Below the logo, the main heading 'Salasana on vaihdettu' is displayed in a purple, sans-serif font. Underneath the heading is a horizontal green line. Below the line is a white rectangular button with the text 'Etusivulle »' in a small, grey font. At the bottom of the page, there is a horizontal line and a footer containing the text 'Ohjeisto Yhdistysavain.fi Yhteystiedot' in a small, grey font.



The screenshot shows the top part of a web page. At the top left is the logo for 'yhdistysavain', which consists of the text 'yhdistysavain' in a bold, sans-serif font next to a stylized square icon with a blue border and a red-to-orange gradient fill. Below the logo, the main heading 'Kirjaudu sisään' is displayed in a purple, sans-serif font. Underneath the heading is a horizontal green line. Below the line, there are two input fields: the first is labeled 'Käyttäjätunnus (sähköpostiosoite)' and the second is labeled 'Salasana'. Below the second input field is a checkbox with the text 'Muista minut'. Below the checkbox is a purple button with the text 'Kirjaudu »' in white. Below the button is the text 'Unohditko tai haluatko luoda salasanan?'. At the bottom of the page, there is a horizontal line and a footer containing the text 'Ohjeisto Yhdistysavain.fi Yhteystiedot' in a small, grey font.

6. Kirjaututtuasi selaimesi oikeassa reunassa näkyy nimesi. Nimeä klikkaamalla avautuu valikko.

Valitsemalla ”Omat tiedot”, pääset tarkastamaan/muuttamaan tietojasi.

Kirjautuneena pääset haku ja valikko kohdasta myös suljetuille jäsen sivuille.

Muista kirjautua ulos, varsinkin, jos käytät yhteiskäytössä olevia laitteita.

