

EU Login -tilin luominen

Ohje päivitetty 5/2026

Mikä on EU Login?

- EU Login on Euroopan unionin tunnistautumispalvelu EU-järjestelmien käyttäjille.
- EU Login -tili on henkilökohtainen. Sen avulla voit rekisteröityä Euroopan solidaarisuusjoukkoihin.
- Samalla saat pääsyn useisiin EU:n järjestelmiin yhdellä käyttäjätillä (sähköpostiosoitteesi) ja salasanalla.
- Lataa EU Login -mobiilisovellus, jotta voit käyttää tiliäsi turvallisesti. Osa Euroopan komission järjestelmistä vaatii kaksivaiheista tunnistautumista.
- Saat seuraavaksi tarkemmat ohjeet EU Loginin käytöstä.

EU Login: Luo tili

- Avaa rekisteröitymissivu:
<https://webgate.ec.europa.eu/cas/>
- Voit vaihtaa sivun kielen esimerkiksi suomeksi tai ruotsiksi.
- Aloita uuden tilin luominen valitsemalla Luo tili.
- Sähköinen tunnistautuminen ei ole käytössä.


Kirjaudu sisään

Anna sähköpostiosoitteesi tai oma tunnisteesi.

[Luo tili](#)

_____ tai _____

Jollet halua luoda EU Login -tiliä, voit kirjautua sisään käyttämällä sähköistä henkilökorttia (eID). [Lue lisää](#)

 [Kirjaudu sisään sähköisellä henkilökortillasi](#)

EU Login: Luo tili

- Täytä seuraavat kentät: Etunimi, Sukunimi, Sähköpostiosoite, Vahvista sähköposti, Sähköpostin kieli.
- Lue ja hyväksy tietosuojalauseke.
- Napsauta Luo tili.
- Saat vahvistussähköpostin Euroopan komission tunnistautumispalvelusta.

Luo tili

[Ohje ulkopuolisille käyttäjille](#)

Etunimi

Sukunimi

Sähköpostiosoite

Vahvista sähköposti

Sähköpostin kieli
suomi (fi)

Valitsemalla tämän ruudun vahvistat lukeneesi ja ymmärtäneesi [tietosuojalausekkeen](#)

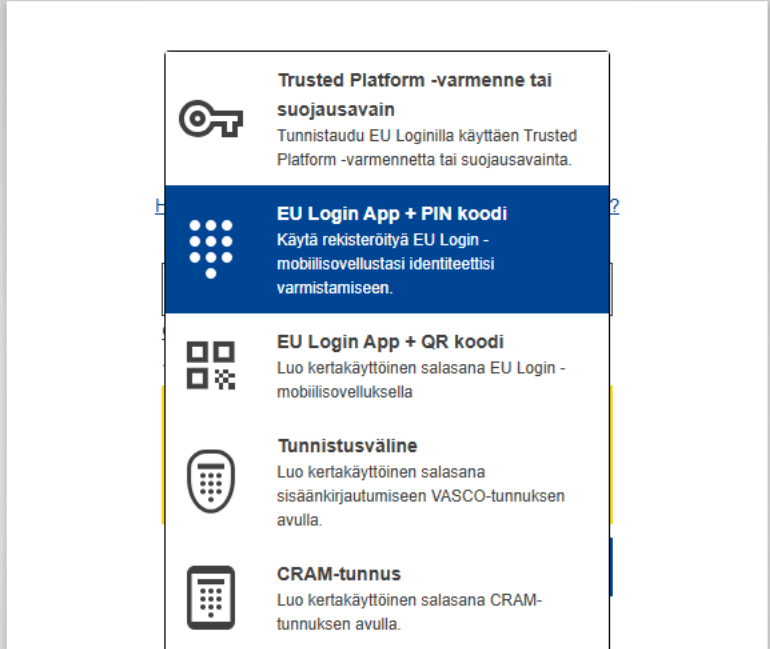
EU Login: Salasana

- Automaattisesti lähetetyssä sähköpostiviestissä oleva kirjautumislinkki on voimassa 24 tuntia. Mikäli et luo salasanaasi tämän ajan kuluessa, voit pyytää uuden linkin samalta sivulta. Tässä tapauksessa syötä käyttäjätunnuksesi uudelleen ja vahvista pyyntö.
- Luo EU Login -salasana. Salasanan on oltava vähintään 10 merkkiä pitkä ja sen on sisällettävä merkkejä vähintään kolmesta seuraavista ryhmistä:
 - isot kirjaimet (A–Z)
 - pienet kirjaimet (a–z)
 - numerot (0–9)
 - erikoismerkit (!#\$%&'()*+,-"/:;<=>?@[\\]^_`{|}~).
- Kun olet lähettänyt tiedot, saat vahvistussähköpostin.

EU Login -mobiilisovellus

- Osa Euroopan komission järjestelmistä edellyttää kaksivaiheista tunnistautumista (2FA), mikä tarkoittaa, että vahvistat kirjautumisesi EU Login -mobiilisovelluksen avulla.
- EU Login -mobiilisovelluksen avulla käytät EU:n palveluja turvallisesti. Rekisteröi mobiililaitteesi tunnistautumista varten. Tunnistautuminen tapahtuu joko PIN-koodilla, QR-koodilla tai biometrisellä tunnistautumisella (sormenjälki tai kasvojentunnistus).
- Lataa sovellus Google Play Storesta tai App Storesta.

Kirjaudu sisään



The screenshot shows a list of login options for the EU Login app. The options are:

- Trusted Platform -varmenne tai suojausavain**: Tunnistaudu EU Loginilla käyttäen Trusted Platform -varmennetta tai suojausavainta.
- EU Login App + PIN koodi**: Käytä rekisteröityä EU Login -mobiilisovellustasi identiteettisi varmistamiseen.
- EU Login App + QR koodi**: Luo kertakäyttöinen salasana EU Login -mobiilisovelluksella.
- Tunnistusväline**: Luo kertakäyttöinen salasana sisäänkirjautumiseen VASCO-tunnuksen avulla.
- CRAM-tunnus**: Luo kertakäyttöinen salasana CRAM-tunnuksen avulla.
- Salasana**: Tunnistaudu EU Loginilla pelkällä salasanalla.
- Sähköinen henkilöllisyys (eID)**: Käytä rekisteröityä sähköistä henkilöllisyyttä (eID) identiteettisi varmistamiseen.

At the bottom left of the screen, there is a button that says "Helppo, nopea ja" followed by the "Download on the App Store" logo.

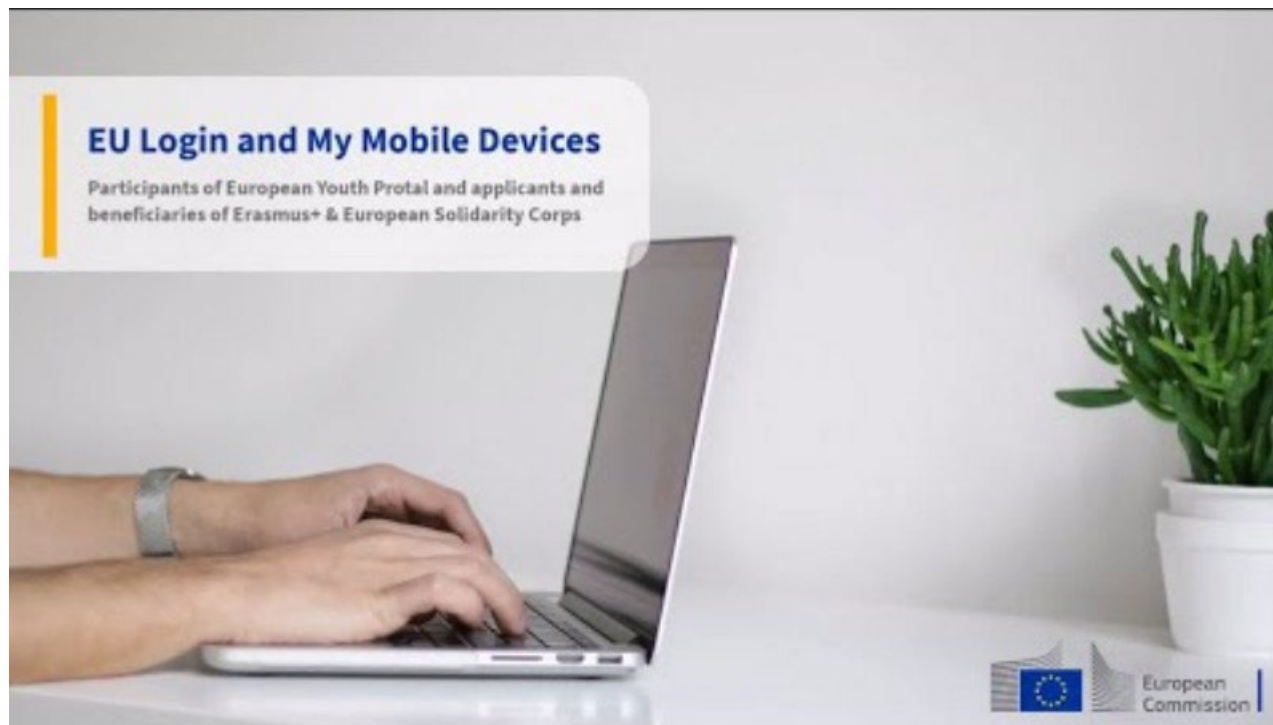
EU Login -mobiilisovellus: Lisää laite

Ota EU Login Mobile käyttöön (kaksivaiheinen tunnistautuminen)

- Kirjaudu tietokoneella EU Loginiin osoitteessa <https://ecas.ec.europa.eu/cas/login>
- Siirry kohtaan Oma tili → Hallitse mobiilisovelluslaitteitani → Lisää mobiililaite
- Nimeä laitteesi, luo nelinumeroinen PIN-koodi ja napsauta Lähetä. Jätä tämä sivu auki!
- Avaa mobiililaitteellasi EU Login -mobiilisovellus ja valitse Initialize / Alusta. Salli kameran käyttö, skannaat tietokoneen näytöllä näkyvä QR-koodi, syötä PIN-koodisi ja valitse Authenticate / Todenna.
- Saat vahvistusviestin, kun mobiililaitteesi on onnistuneesti otettu käyttöön EU Loginia varten. Tämän jälkeen voit käyttää laitettasi, kun EU-järjestelmiin kirjautumisessa pyydetään kaksivaiheista tunnistautumista.

EU Login -mobiilisovellus: Lisää laite

Video-ohjeet englanniksi:



Valmista!

- Onko EU Login -tilin luomisessa tai kaksivaiheisen tunnistautumisen käyttöönotossa ongelmia?
 - [Yleisimmät ongelmat](#) (englanniksi)
 - [Usein kysytyt kysymykset](#) (englanniksi)
- Kun EU Login on kunnossa, voit rekisteröityä Euroopan solidaarisuusjoukkojen portaaliin:
<https://europa.eu/youth/solidarity/register>
- Euroopan solidaarisuusjoukkoihin rekisteröitymisen jälkeen voit
 - hakea rahoitusta solidaarisuushankkeisiin
 - selata avoimia vapaaehtoistyömahdollisuuksia ja hakea niihin
 - tutustua vapaaehtoisille tarjottavaan verkkokoulutukseen.