

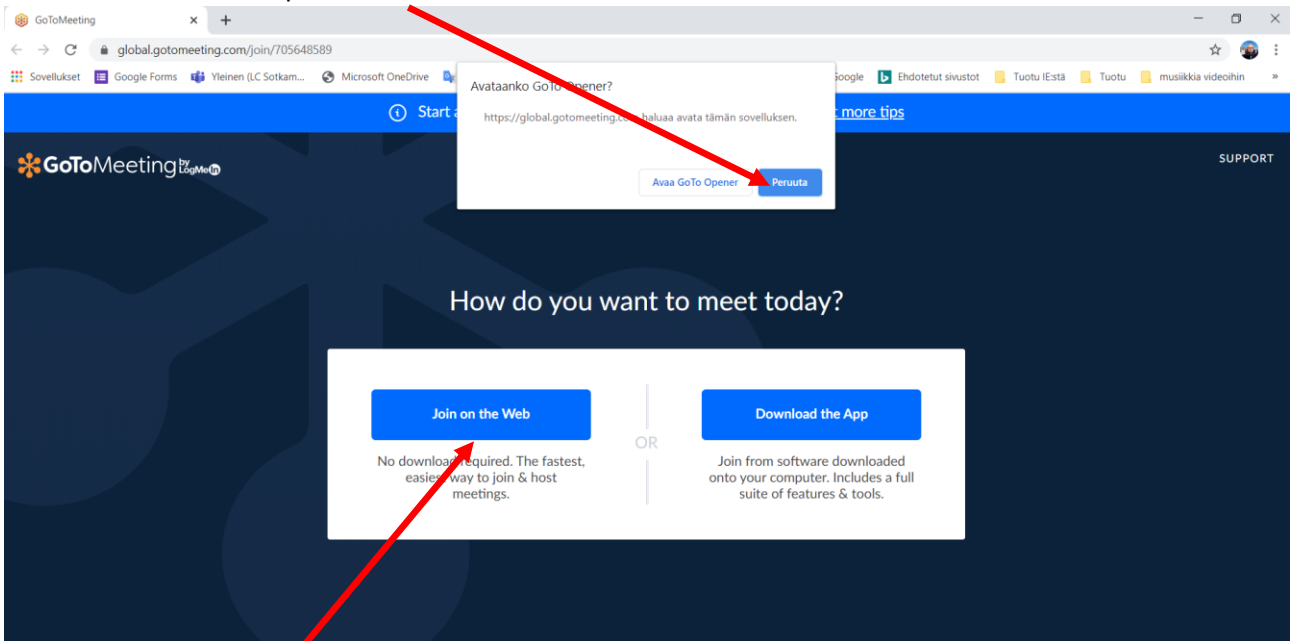
I-PIIRIN GOTOMEETING-VUOSIKOKOUS 2020

LIITTYMINEN

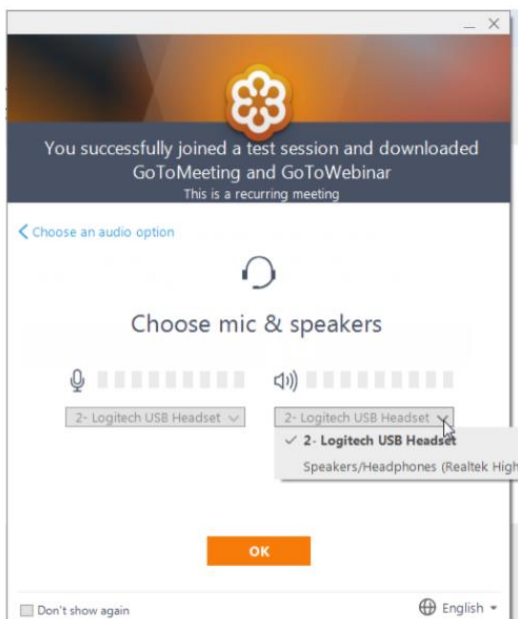
Liittyminen GoTo Meeting -kokoukseen tapahtuu painamalla tätä [Liity kokoukseen](#) -linkkiä.


Linkistä avautuu netti.

1. Paina **Peruuta** -painiketta



2. Valitse **Join on the Web**. Tuolloin et asenna GoToMeeting- sovellusta tietokoneellesi, ainoastaan osallistut tähän kokoukseen.
3. GoToMeeting pyytää antamaan nimesi, joka näkyy kaikille kokoukseen osallistujille. Sähköposti-osoite on valinnainen tieto.
4. GoToMeeting pyytää mahdollisesti määrittelemään mikrofoni ja kaiuttimen. Tietokoneen kautta tulevat äänet, joko kaiuttimista ja tietokoneen omasta mikrofoni tai sitten sankakuulokkeista ja sen mikrofoni. Alla olevan kuvan tavalla klikkaamalla voit valita kuullun äänen ja mikrofonin lähteen tarvittaessa

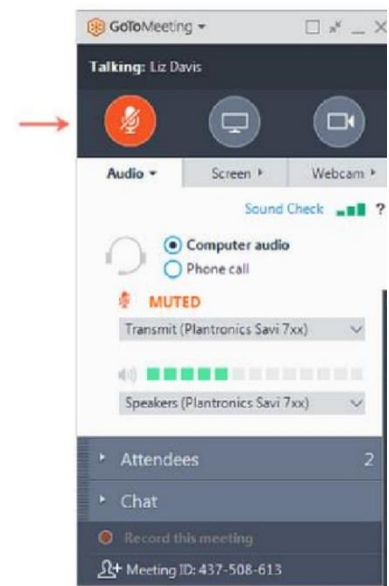




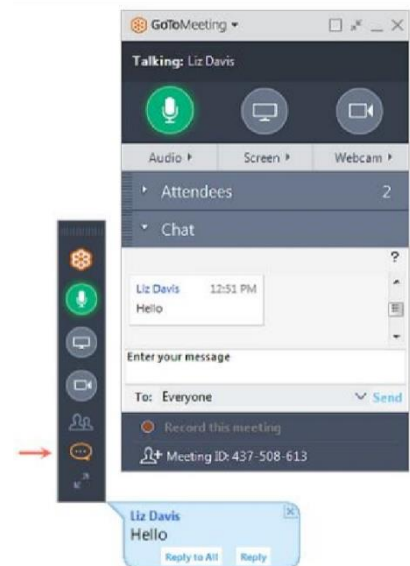
5. Jos olet liittynyt kokoukseen ”hyvissä ajoin” eikä kokouksen järjestäjä ole vielä paikalla tee olosi mukavaksi ja odota kunnes kokouksen järjestäjä on aloittanut kokouksen.

KOKOUSKÄYTTÄNNÖT KOKOUKSEN AIKANA

- **Kokouksen alussa mikrofoni tulee olla mykistettynä.** Klikkaamalla mikrofonin kuvaa on, - ääni päällä (VIHREÄ) - ääni pois päältä (PUNAINEN). Mikrofonin ollessa punainen sanoo Audio –välilehti ohjauspaneelissa myös MUTED. Kaiuttimien kuva Audio-välilehdellä kertoo millä voimakkuudella ääni tulee, kun palkissa laatikoiden määrä liikkuu.



- Puheenvuoropyyntö tehdään kirjoittamalla puheenvuoron pyytäjän nimi CHAT-välilehden ”Enter your message”-kenttään. Viestisi lähtee painamalla ENTER / RIVINVAIHTO, tai klikkaamalla painiketta SEND.
- Mikrofonin saa avata vasta puheenvuorosi alussa, kun siihen annetaan lupa painamalla mikrofonin kuvaa, jolloin väri vaihtuu vihreäksi. Mikrofonin tulee sulkea välittömästi puheenvuoron päättyttyä painamalla uudelleen mikrofonin kuvaa, jolloin väri vaihtuu punaiseksi.



- Kokouksessa on paljon osallistujia, jonka vuoksi ei kytkeä videota päälle, koska videon lähettäminen kuormittaa verkkoa varsin paljon ja hieman hitaammilla nettiyhteyksillä kokous saattaa pätkiä. Kamera kuvake tulee olla punainen.



Poistuminen kokouksesta

- Klikkaamalla ohjauspaneelin GoToMeeting tekstiä tai logoa saat esiin valikon. Exit – Leave Meeting Poistut nettikokouksesta

