

WhatsApp tietokoneella

Miten yhdistät WhatsAppisi tietokoneeseen Iphonella, Androidilla tai Windows puhelimella
Miten kirjaudut ulos tietokoneesi WhatsAppista puhelimesi avulla

Miten käytät WhatsAppia tietokoneella?

WhatsAppin tietokone versio on nimeltään WhatsApp Web ja sitä voi käyttää lähes mistä tahansa selaimesta. Esimerkiksi. Chrome-, Firefox-, Safari-, Opera- ja Edge-toimii mainiosti.

Jotta voit käyttää WhatsApp Web versiota, tarvitset seuraavat asiat:

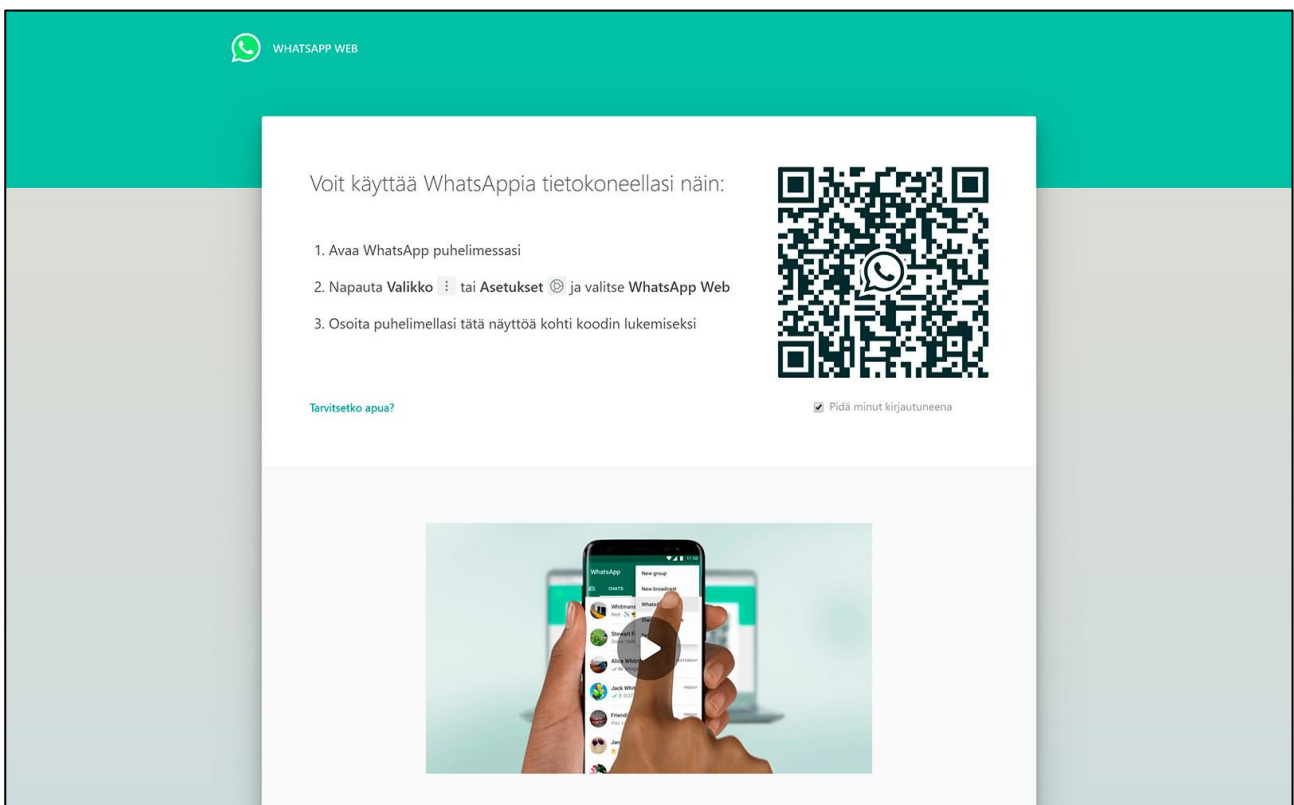
- Matkapuhelin, johon WhatsApp sovelluksesi on asennettu
- Tietokoneen josta löytyy webbiselain
- **Matkapuhelimessa sekä tietokoneessa tulee olla internetyhteys**

WhatsApp Web mahdollistaa sinulta seuraavat asiat:

- Viestien lähettämisen tietokoneelta kaikille WhatsApp kontakteillesi
- Kuvien ja tiedostojen jakamisen tietokoneeltasi kaikille WhatsApp kontakteillesi

Ohjeet sisäänkirjautumiseen tietokoneella

1. Navigoi osoitteeseen web.whatsapp.com tietokoneesi selaimella.
2. Selaimesi avautuu QR koodi



1. Avaa WhatsApp sovellus puhelimestasi
2. Valitse Oikea yläkulma (**3pistettä**) Valikko/**Asetukset** riippuen puhelimesi käyttöjärjestelmästä
3. Valitse paina nimesi oikealta puolelta kuvakkeesta (**riippuen jälleen puhelimesta**)
4. **Puhelimesi avautuu QR-koodi**
5. **Jos kamera ei vielä avautunut niin valitse LUE KOODI**

LUE TIETOKONEEN NÄYTÖLLÄ OLEVA KOODI PUHELIMEN KAMERALLA

1. Laitteen kirjautumiskoodi tunnistettu
2. Paina Jatka puhelimesta
3. Paina Linkitä laite puhelimesta
4. Avaa lukitus linkittääksesi laite
5. Puhelimesi kamera avautuu
6. **Osoita uudestaan tällä selaimessasi olevaa QR-koodia**
7. Valmista tuli, voit nyt käyttää WhatsAppia tietokoneellasi

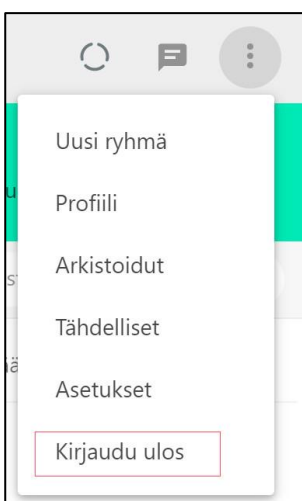
Miten kirjaudun ulos WhatsApista tietokoneella?

Mikäli tietokoneesi ei ole vain ja ainoastaan sinun käytössäsi, niin on tärkeää muistaa kirjautua ulos WhatsApp webistä sen käyttämisen jälkeen.

Muuten uhkana on, että muut voivat lukea kaikki WhatsApp viestisi sillä WhatsApp web toimii tietokoneella vaikka puhelimesi ei ole lähimainkaan.

Muista siis aina kirjautua ulos, jos tietokoneesi ei ole vain ja ainoastaan sinun käytössäsi.

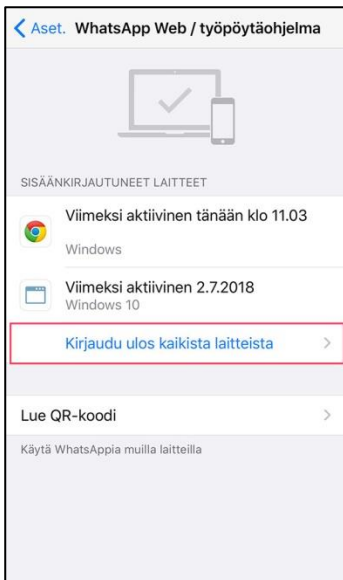
Voit kirjautua ulos painamalla kolmea pistettä, jotka löytyvät vasemmalta ylhäältä profiilikuvasi vierestä. Avautuu uusi valikko, josta voit valita **Kirjaudu ulos**.



Unohditko kirjautua ulos tietokoneen WhatsApista?

Ei hätää voit tehdä sen myös puhelimestasi käsin seuraavilla ohjeilla:

1. Avaa puhelimesi WhatsApp sovellus
2. Avaa Valikko/Asetukset riippuen puhelimesi käyttöjärjestelmästä
3. Avaa WhatsApp Web
4. Valitse vaihtoehto **Kirjaudu ulos kaikista laitteista**



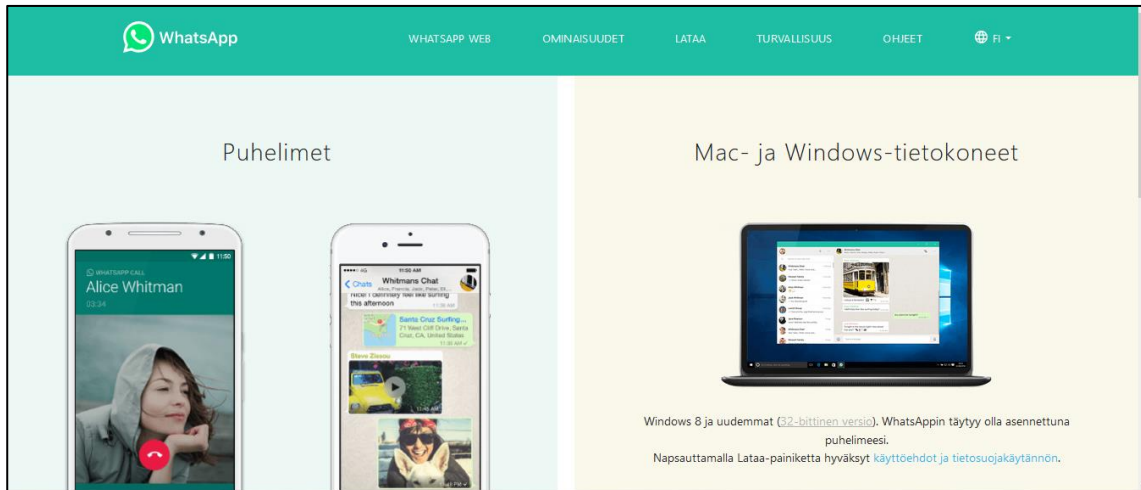
Olet nyt kirjautunut ulos kaikista tietokoneen WhatsApp sovelluksista.

Whatsapp työpöytäversio

Jos haluat käyttää Whatsappin tietokoneversiota, voit ladata sen koneellesi

[**https://www.whatsapp.com/download**](https://www.whatsapp.com/download)

Whatsappin työpöytäohjelma toimii samaan tapaan kuin Whatsapp Web.



LATAA WINDOWSILLE (64-BIT)