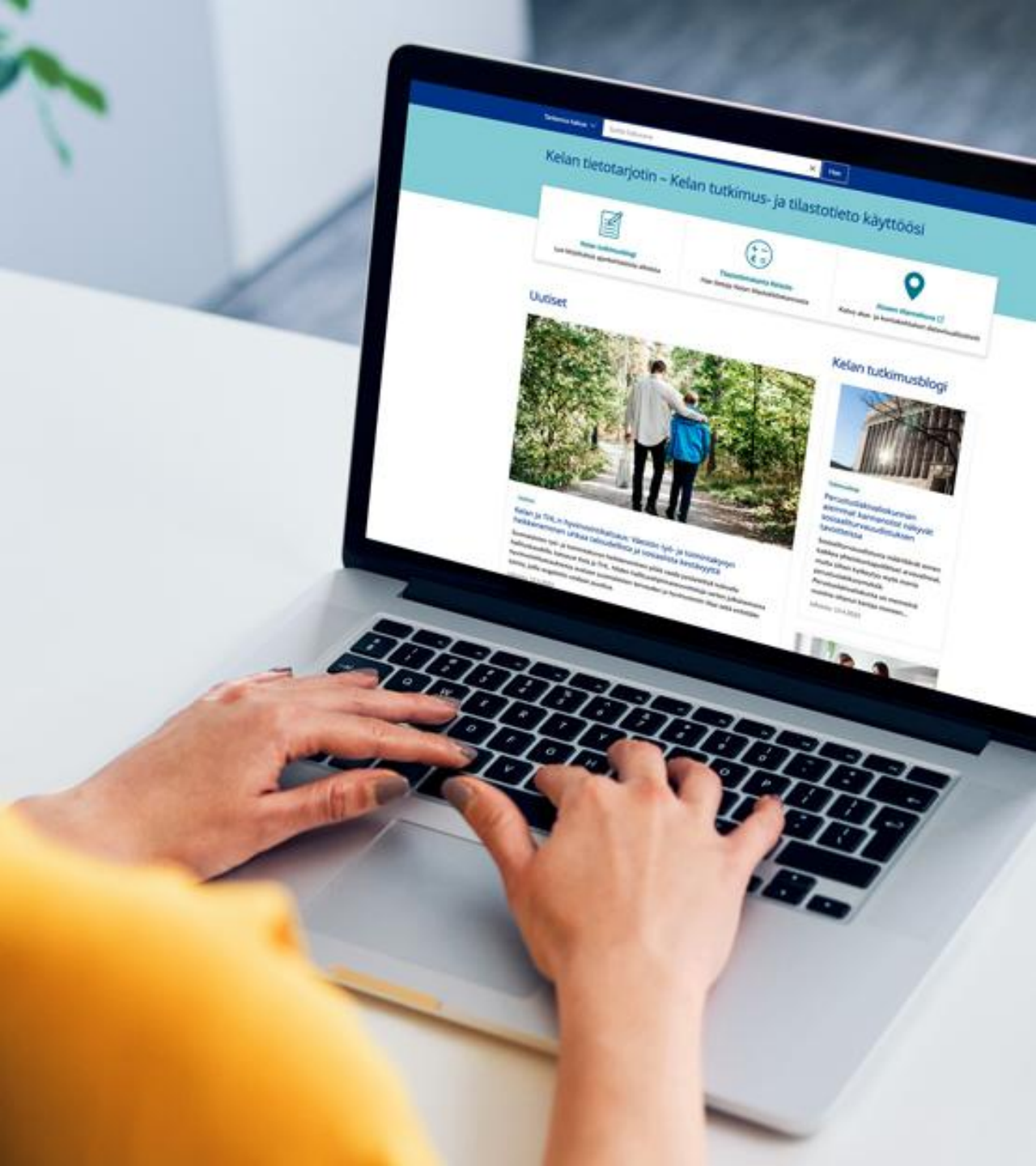


Kela|Fpa[®]

Sektorirajat ylittävän yhteistyön tieto

Pääjohtaja Lasse Lehtonen, Kela



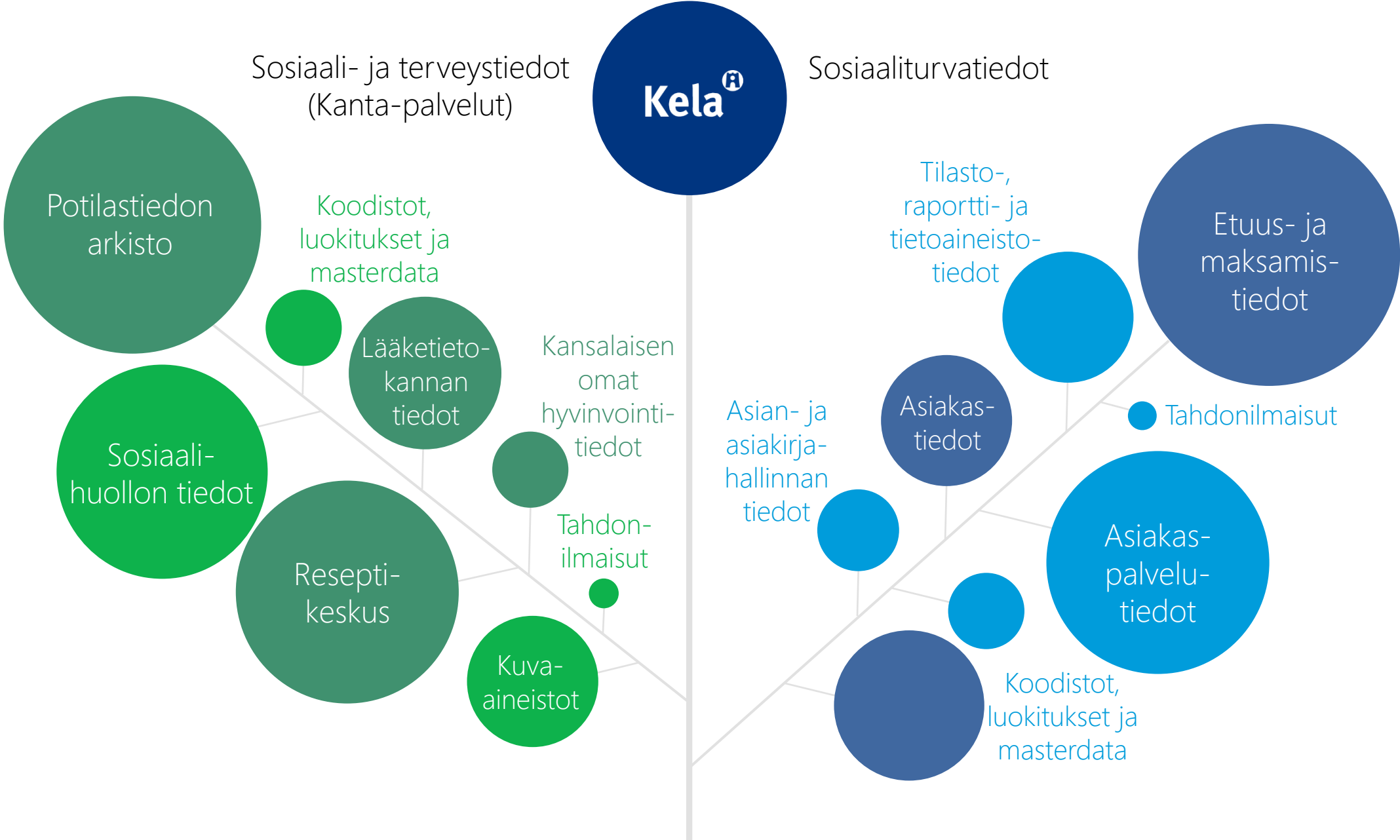


Rakennamme tiedolla maailman toimivinta yhteiskuntaa

Me Kelassa tuotamme, jaamme ja jalostamme tietoa yhteiskunnan hyvinvoinnin edistämiseksi.

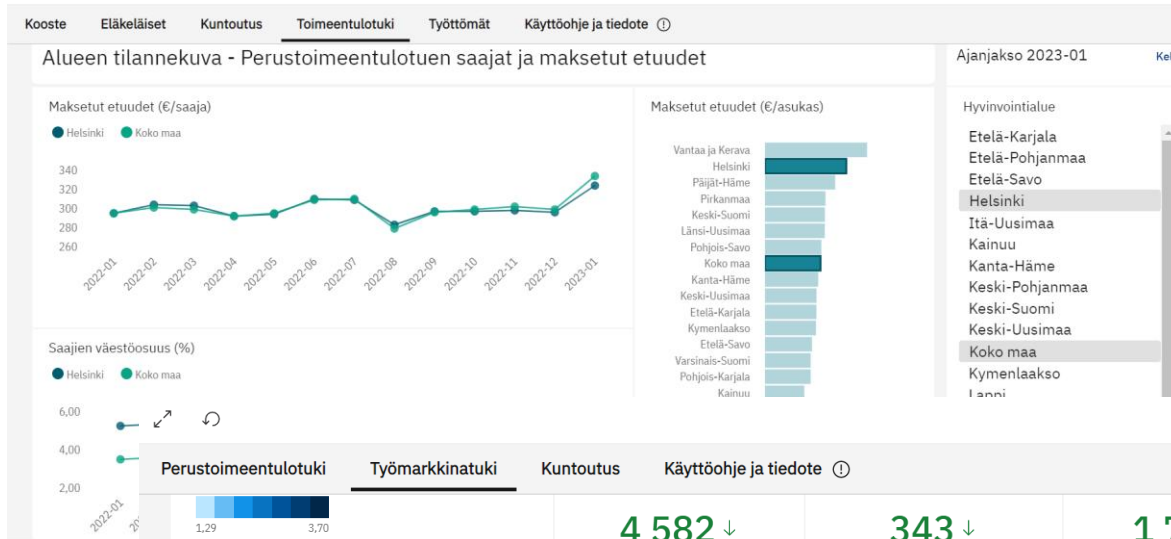
Haluamme tuoda monipuoliset sisältömme maksutta kaikkien hyödynnettäväksi – olit sitten päättäjää, virkahenkilö, tutkija, toimittaja tai sosiaaliturvasta kiinnostunut kansalainen.

Kelan hallinnoimat tietovarannot



**Kelan tutkimus- ja tilastotieto löytyvät
osoitteesta tietotarjotin.fi**

Tietotarjottimelta poimittua



Näkökulma

- Aluevertailu
- Aikasarja

Mittaluku

- Bruttomenot
- Nettomenot

Aikatyyppi

- Vuosi
- Vuosikertymä
- Kuukausi

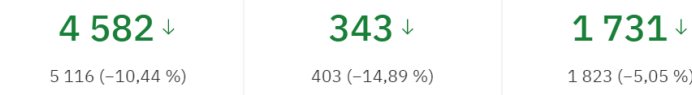
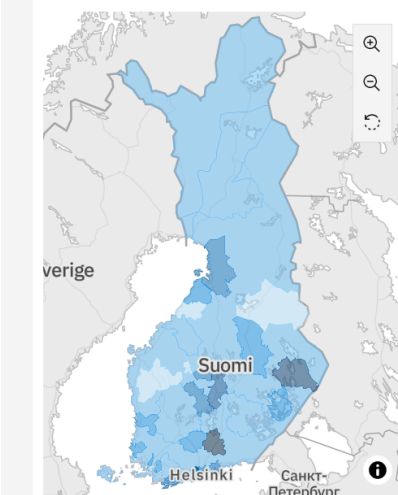
Aika (monivalinta)

- 2023-01
- 2022-12
- 2022-11
- 2022-10

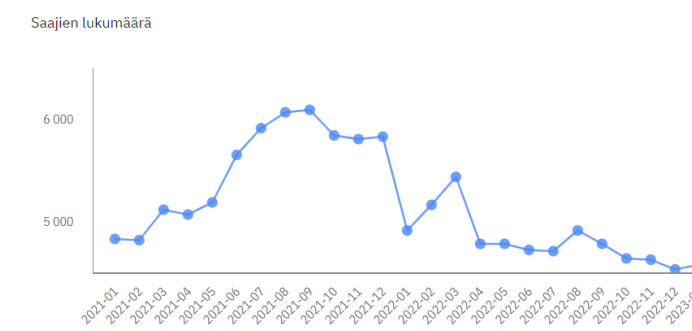
Perustoimeentulotuen menot (euroa) rahoitustavan mukaan

Tilastointijakso: 2023-01

	Menot yhteensä	Kuntien ja valtion puoleksi rahoittama tuki	Valtion kokonaan rahoittama tuki
Etelä-Karjala	1 353 416	1 326 509	26 907
Etelä-Pohjanmaa	1 361 820	1 343 619	18 201
Etelä-Savo	1 286 773	1 269 181	17 591
Kainuu	581 641	553 208	28 432
Kanta-Häme	1 897 807	1 846 011	51 795
Keski-Pohjanmaa	441 619	430 730	10 890
Keski-Suomi	3 426 976	3 373 784	53 192
Kymenlaakso	1 710 348	1 689 401	20 947
Lappi	1 320 439	1 235 943	84 497
Pirkanmaa	6 776 283	6 635 687	140 595
Pohjanmaa	1 152 014	1 076 427	75 587
Pohjois-Karjala	1 557 946	1 531 585	26 362
Pohjois-Pohjanmaa	3 319 057	3 259 784	59 273
Pohjois-Savo	2 930 960	2 900 141	30 819
Päijät-Häme	3 012 806	2 953 111	59 695
Satakunta	1 628 887	1 603 606	25 281
Ulkom. ja tuntematon	-39 804	-39 804	
Uusimaa	26 529 261	25 710 336	818 925
Varsinais-Suomi	4 661 163	4 554 258	106 905
Yhteensä	64 909 410	63 253 516	1 655 895



Kaikki Nuoret Vieraskieliset Väestöosuus (%)



Alue

- Espeen kuntakokeilu
- Etelä-Pohjanmaan seudun kuntakokeilu
- Helsingin kuntakokeilu
- Hämeenlinnan seudun kuntakokeilu
- Joensuun seudun kuntakokeilu
- Jyväskylän seudun kuntakokeilu
- Jämsä-Keuruu-Saarijärven seudun kuntakokeilu
- Kainuun seudun kuntakokeilu
- Kokkolan seudun kuntakokeilu
- Kuopion seudun kuntakokeilu
- Lahden seudun kuntakokeilu
- Mikkelin seudun kuntakokeilu
- Oulun seudun kuntakokeilu
- Pirkanmaan kuntakokeilu
- Porin seudun kuntakokeilu
- Porvoon kuntakokeilu
- Raahen seudun kuntakokeilu


Monipuolista tilasto- ja tutkimustietoa

Kelasto-tilastotietokanta

Syvenny tilastotietoon Kelan hoitamasta sosiaaliturvasta ja tee raportteja haluamillasi valinnoilla.

Tutkimusblogi

Lue Kelan tutkijoiden ja vierailijoiden kirjoituksia tutkimustuloksista ja sosiaaliturvan tutkimuksen ajankohtaisista aiheista.



Kelan etuuksien ratkaisujen koosteet Tietotarjottimella

Etuuksien ratkaisujen kooste

Päivitä valinnat Palaute oletusvalinnat Raportin kuvaus Ohje

Näkökulma
 Aikasarja
 Etuudet

Aikatyyppi
 Vuosi
 Vuosikerhyä
 Kuukausi

Aika (monivalinta)
 2025-07
 2025-06
 2025-05
 2025-04
 2025-03
 2025-02
 2025-01
 2024-12
 2024-11
 2024-10
 2024-09

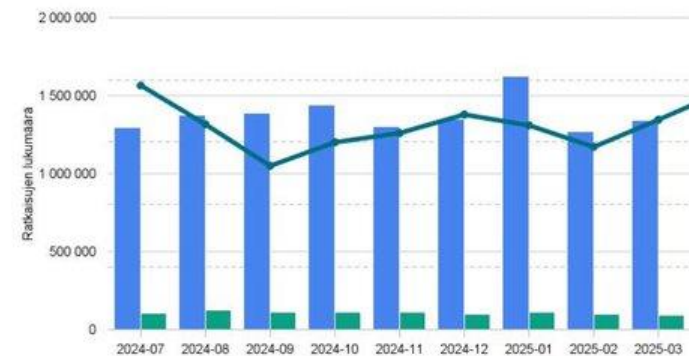
Etuus (monivalinta)
 Adoptiötuki
 Aikuiskoulutuksen lainatakaus
 Elatusapuvelan maksuvapautus
 Elatuslaki
 Eläke-etuudet
 Eläkelaki
 Eläkkeensaajan asumistuki
 Erityishoitoraha
 Hoito-oikeus
 Kouluamatkaki

Käsittelyn tyyppi (monivalinta)
 Uusi
 Jatko
 Perusteiden muutos
 Lakkautus
 Muu
 Tieto puuttuu

Päivitä valinnat

Ratkaisujen lukumäärä ratkaisutyypeittäin ja läpimenoajan keskiarvo

Tilastointijako: 2024-07 - 2025-07



Ratkaisujen lukumäärä ratkaisutyypeittäin ja läpimenoajan keskiarvo

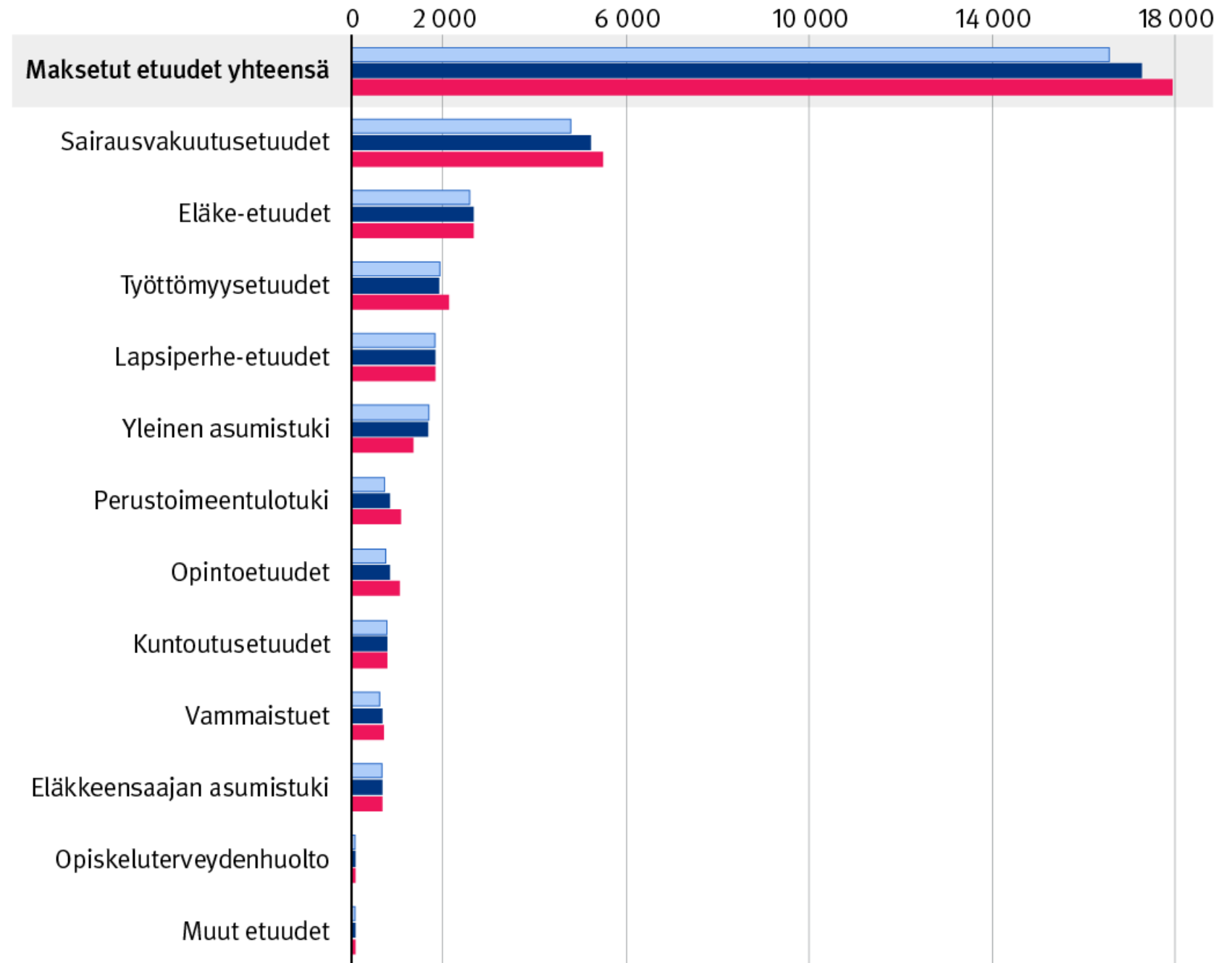
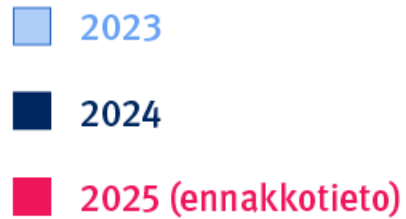
Tilastointijako: 2024-07 - 2025-07

	Yhteensä	Myöntö	Hylkäys	Lakkautus	Tieto puuttuu	Hylkäysprosentti	Läpimenoajan keskiarvo (pv)
2025-07	1 479 188	1 322 835	103 081	51 565	1 707	7,2	24,3
2025-06	1 425 839	1 293 139	97 802	33 496	1 402	7,0	20,6
2025-05	1 490 026	1 361 664	92 238	34 595	1 529	6,3	19,3
2025-04	1 482 608	1 344 123	105 893	30 934	1 658	7,3	19,1
2025-03	1 461 204	1 338 157	93 739	27 732	1 576	6,5	16,8
2025-02	1 394 398	1 269 092	96 839	26 887	1 580	7,1	14,7
2025-01	1 767 925	1 621 014	111 649	33 252	2 010	6,4	16,4
2024-12	1 476 102	1 347 498	99 462	27 428	1 714	6,9	17,3
2024-11	1 436 450	1 300 831	107 734	25 899	1 986	7,6	15,8
2024-10	1 586 374	1 442 580	111 113	30 432	2 249	7,2	15,0
2024-09	1 529 475	1 387 120	110 237	30 194	1 924	7,4	13,1
2024-08	1 537 753	1 376 848	124 262	34 670	1 953	8,3	16,5
2024-07	1 427 302	1 293 408	102 325	29 705	1 864	7,3	19,6

- Kela on julkaissut syyskuussa 2025 uuden, monipuolisemman [Kelan etuuksien ratkaisujen koosteen](#) Tietotarjottimen Kelastossa.
- Raportti sisältää etuuksittain ja yhteensä tiedon mm.
 - ratkaisujen kokonaismääristä
 - myöntöjen, hylkäyksien ja lakkautuksien määrästä
 - hylkäysprosentteista
 - läpimenoajoista.

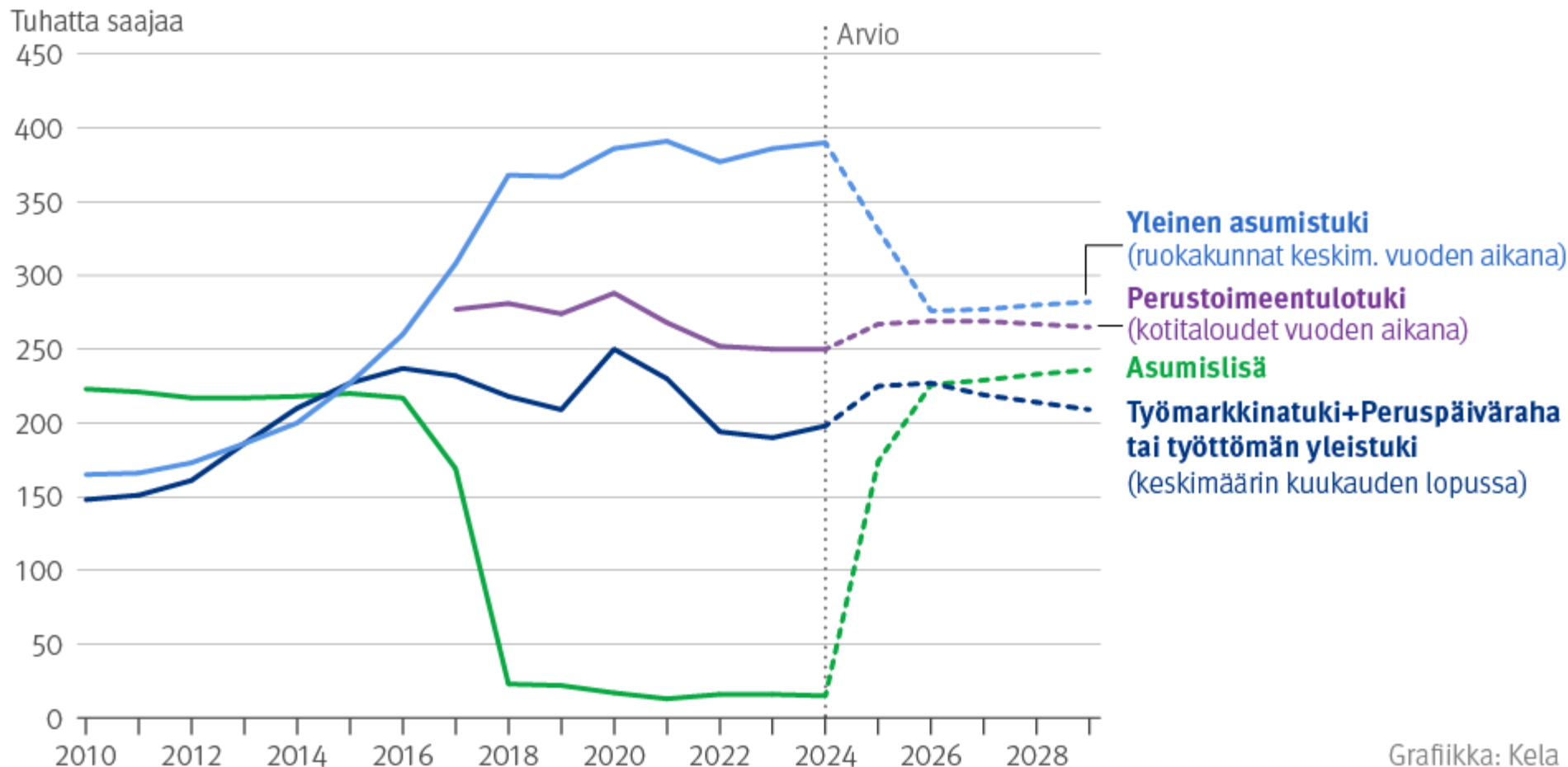
Kelan etuusmenojen arvioidaan nousevan vuonna 2025

Kelan maksamat etuudet 2023–2025, miljoonaa euroa



Lähivuosina saajamäärät muuttuvat merkittävästi asumisen tuissa, maltillisemmin perustoimeentulotuessa ja työttömyystuissa

Työttömyysturvan ja työttömän yleistuen, yleisen asumistuen, asumislisän ja toimeentulotuen saajat 2010–2029

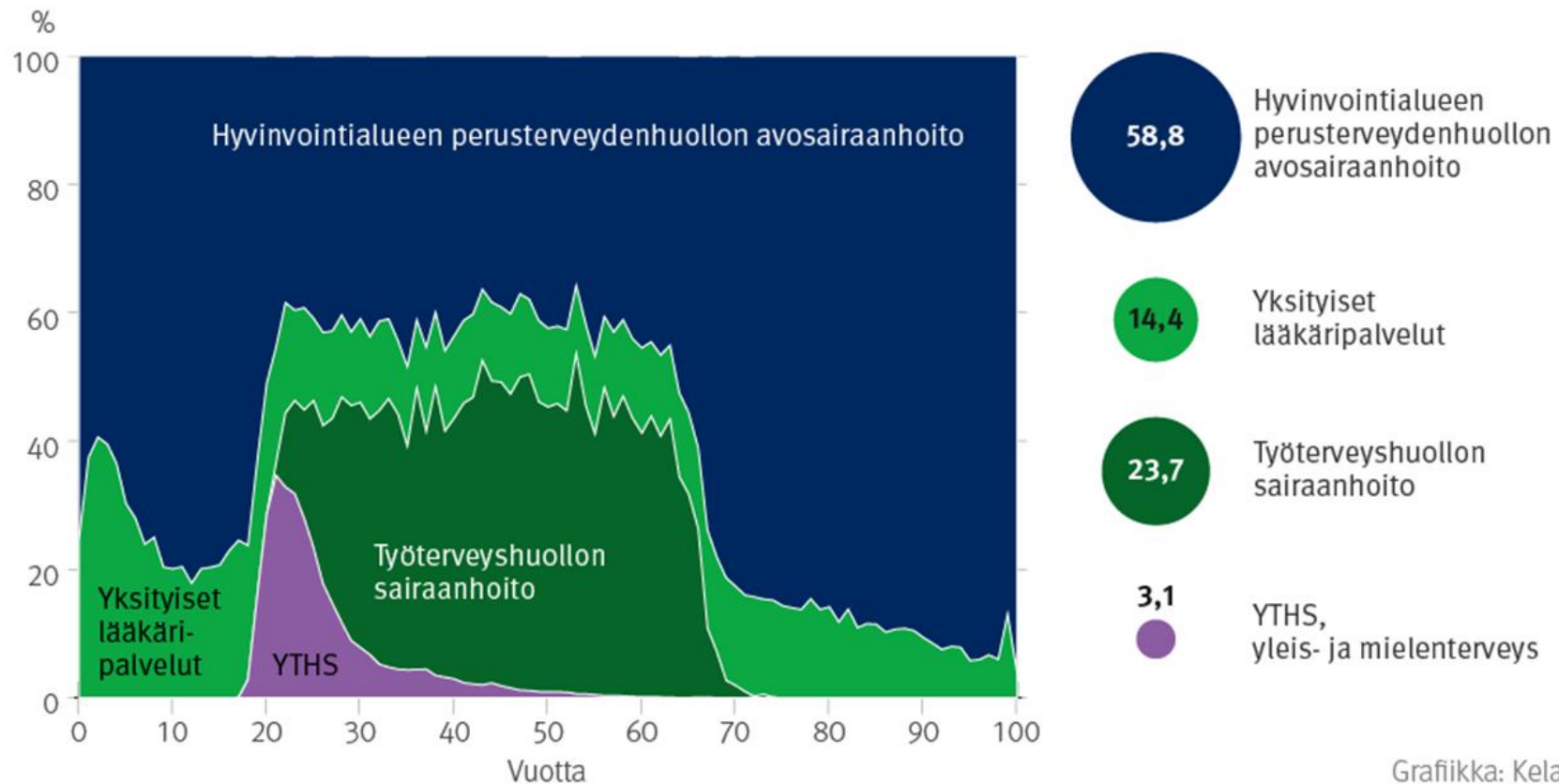


Grafiikka: Kela

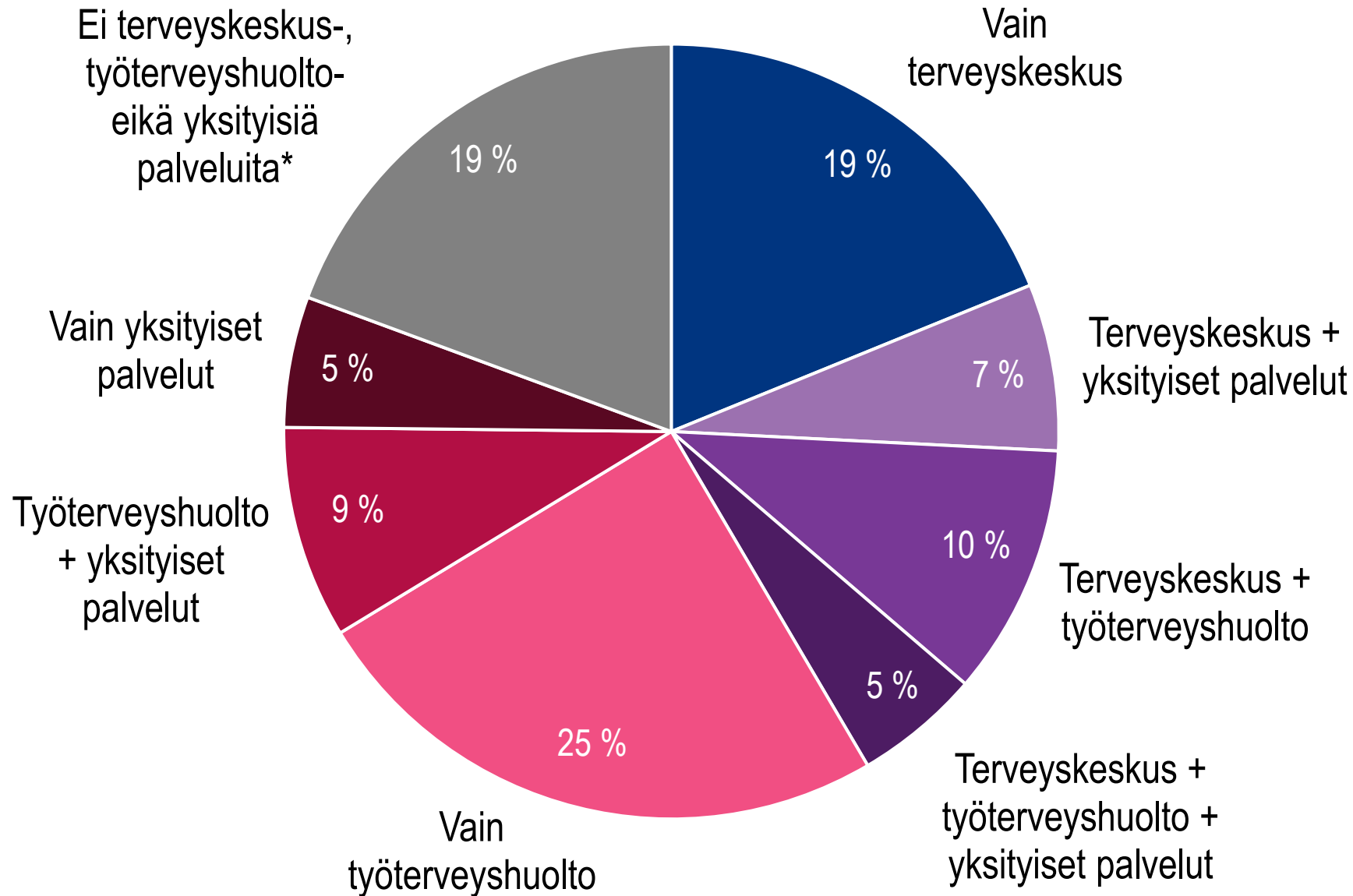
Lapsilla korostuu yksityislääkäreiden merkitys, nuorilla aikuisilla YTHS ja työikäisillä työterveyshuolto

Avosairaanhoidon palveluiden markkinaosuudet ikäryhmittäin Keski-Suomessa vuonna 2023

Markkinaosuudet yhteensä vuonna 2023, %



Terveyskeskuksen, työterveyshuollon ja yksityisen sektorin avosairaanhoidon palveluita vuoden 2018 aikana käyttäneet Oulun 25–64-vuotiaasta väestöstä (%)

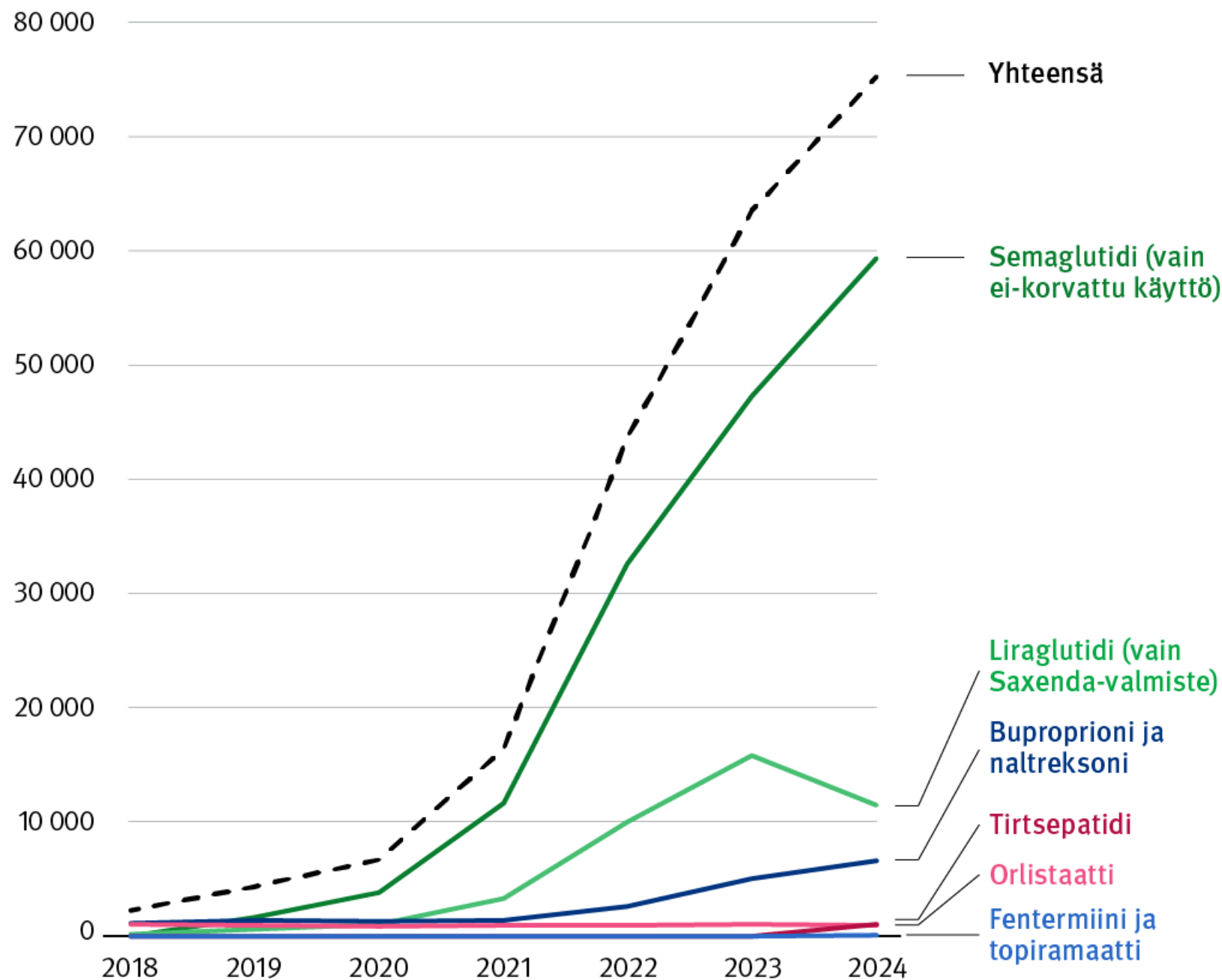


* Osa on saattanut käyttää YTHS:n palveluita, joista aineistossa ei ollut tietoa

Lähde: [Tuloryhmät eroavat merkittävästi eri sektoreiden avosairaanhoidopalveluiden käytössä | Kelan tietotarjotin](#); Oulu-tutkimushankkeen aineisto

Lihavuuslääkkeitä käytti jo yli 75 000 henkilöä

Lihavuuteen tai painonhallintaan käytettäviä lääkkeitä ostaneiden henkilöiden määrä lääkaineittain vuosina 2018–2024



Taustatietoa päättäjille

Tietopaketit

Luo tutkimus- ja tilastotietoon perustuva yleiskuva Kelan etuuksista ja laajemmista ilmiöistä.

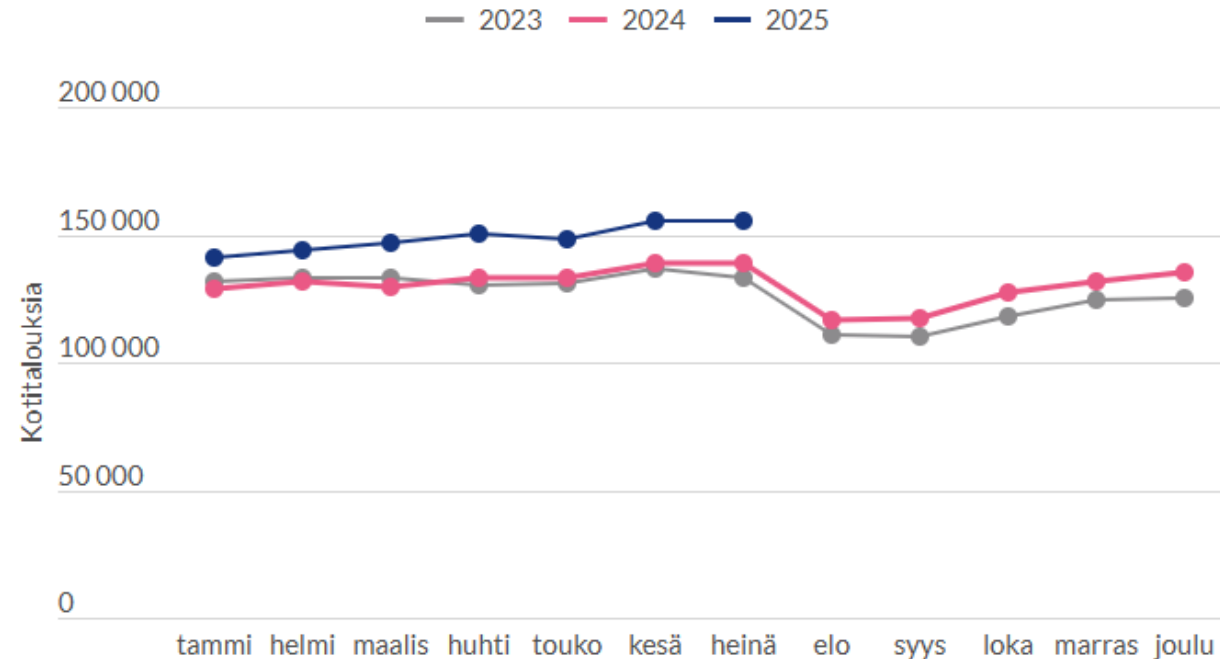
Kelan tilastojulkaisut

Tutustu tilastoihin Kelan maksamien etuuksien euromääristä, yleisyydestä ja etuuksien jakautumisesta eri alueille.

Sosiaaliturvamuutosten tietopaketti

Tietotarjottimella päivittyvät kuukausittain

Perustoimeentulotuki, saajakotitaloudet



📄 Data

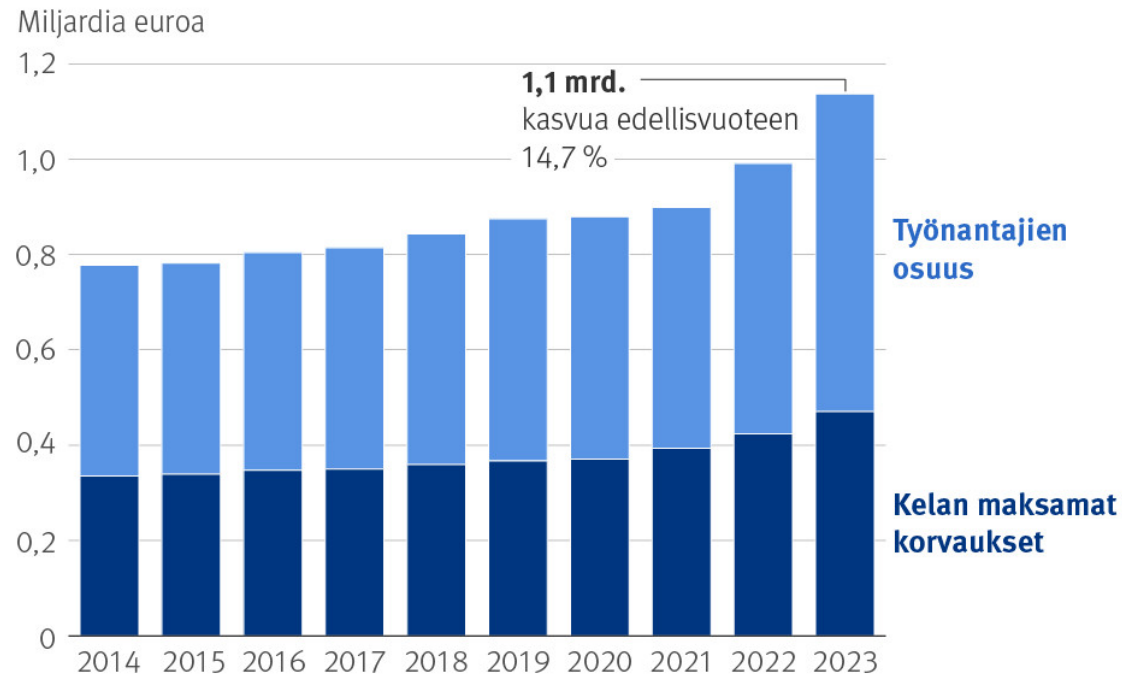
Grafiikka: Kela

[Tietopaketti:
Sosiaaliturvamuutosten
seuranta | Kelan
tietotarjotin](#)

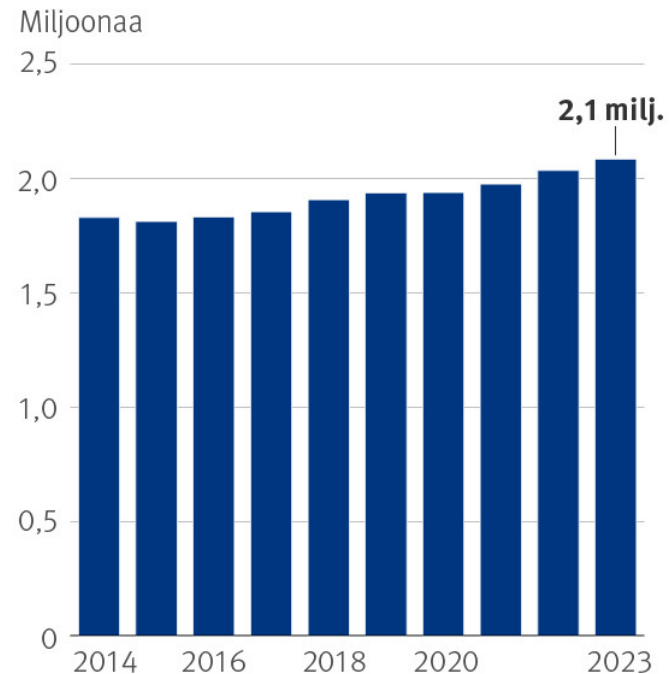
Kelan tilastojulkaisut Tietotarjottimella

Työterveydenhuollon kustannukset ovat kasvaneet viimeisten 10 vuoden ajan

Työterveyshuollon kokonaiskustannukset ja Kelan maksamat korvaukset vuosina 2014–2023



Työterveyshuollon piirissä olevat palkansaajat vuosina 2014–2023



Grafiikka: Kela

Vertailevaa tietoa hyvinvointialueille

Hyvinvointialueiden tietopaketti

Vertaile etuuksien, kuten perustoimeentulotuen, lääkekorvausten tai yleisen asumistuen, jakautumista hyvinvointialueittain.



Hyvinvointialueiden tietopaketti

Kelan etuuskien tilastotietoja hyvinvointialueittain

Valitse kieli /
Välj språk Suomi Svenska

Valitse tiedot

Valitse etuus

ADHD- ja psykenlääkkeet

Valitse

indikaattori

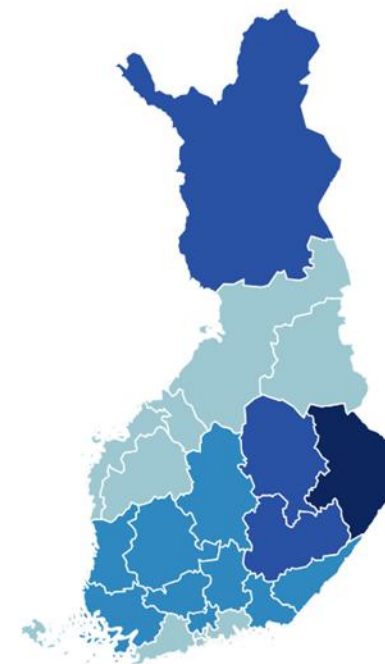
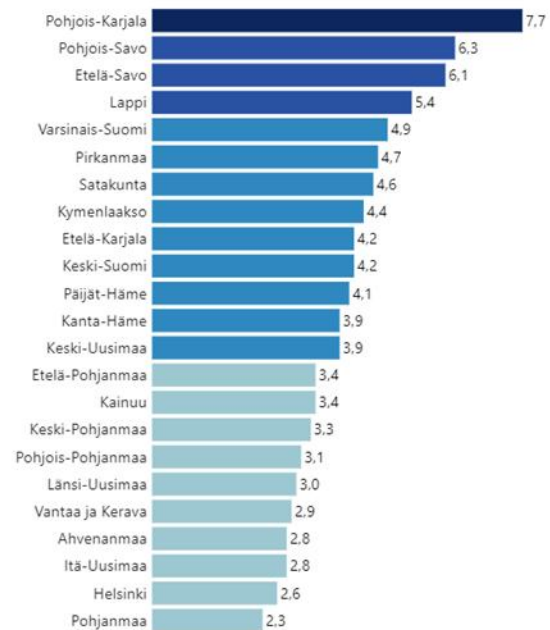
0-17 v - ADHD-lääkettä ostaneidi

Valitse vuosi

2022

ADHD- ja psykenlääkkeet hyvinvointialueittain 2022

0-17 v - ADHD-lääkettä ostaneiden väestöosuus, %



Tiedot taulukkomuodossa



Tietojen tallentaminen



Kuntakohtaiset tiedot hyvinvointialueittain



Aiheenmukaiset datasovellukset

Vertaile sovellusten avulla esimerkiksi

- yksityisen terveydenhuollon hintojen kehitystä
- väestön terveyttä ja työkykyä
- nuorten ADHD-, masennus- ja psykoosilääkkeiden käyttöä eri alueilla
- miten perhevapaiden jakaminen eri tavoilla vaikuttaa lapsiperheen tuloihin.

Uusin sovellus kesällä 2025 julkaistu Nuorten ADHD-, masennus- ja psykoosilääkkeiden tilannekuva

Kela[®]
Tietotarjotin

Nuorten ADHD-, masennus- ja psykoosilääkkeiden käytön tilannekuva

Tämä sovellus tarjoaa tilastotietoa aktiivisuuden ja tarkkaavuuden häiriön (ADHD) oireisiin käytettävien lääkkeiden, masennuslääkkeiden ja psykoosilääkkeiden käytön yleisyydestä seuraavissa väestöryhmissä:

- Lapset: 7-12-vuotiaat
- Nuoret: 13-17-vuotiaat
- Nuoret aikuiset: 18-29-vuotiaat

Tilastossa on kuvattu eri lääkkeiden käyttäjien määrät ja osuus väestöstä ikä- ja sukupuoliyrittäin vuodesta 2014. Tiedot on esitetty koko maan tasolla, hyvinvointialueittain ja yhteistoiminta-alueittain.

Tilasto palvelee viranomaisia, päättäjiä, tutkijoita ja muita aihepiiristä kiinnostuneita.

► Tietosisältö

► Sovelluksen tekniset tiedot

► Saavutettavuus- ja tietosuojaselosteet

► Ladattava data

Lääkkeiden käyttö ikäluokittain 2014-2024

Lääke

ADHD-lääkkeet Masennuslääkkeet Psykoosilääkkeet

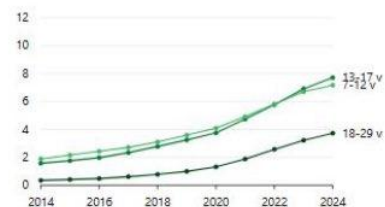
Mittaluku

Saajien väestöosuus Saajat

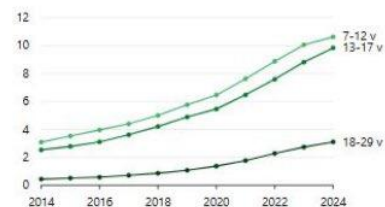
Osa ADHD-lääkkeistä on rajoitetusti peruskorvattavia, ja aikuisilla korvausoikeus edellyttää lapsuudessa alkaneiden oireiden varmistamista. Kaikki ADHD-lääkeostot - erityisesti nuorilla aikuisilla - eivät siksi näy tilastossa.

ADHD-lääkkeiden käyttö sukupuolittain: Saajien väestöosuus (%)

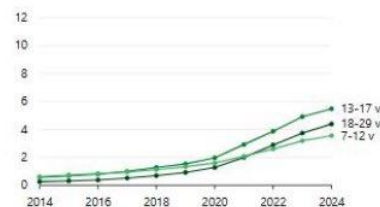
Yhteensä



Miehet



Naiset

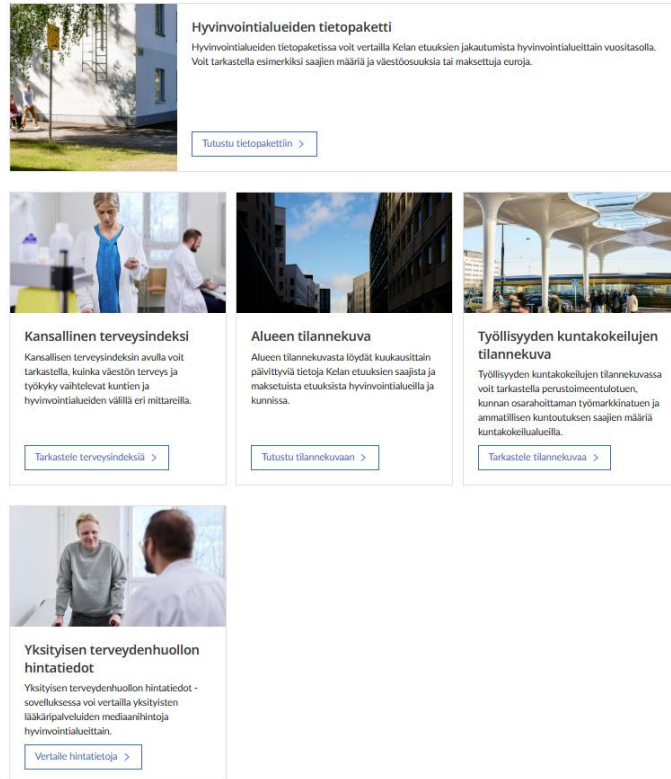


Kaikki Kelan Tietotarjottimen datasovellukset:

<https://tietotarjotin.fi/datasovellukset>

Alueelliset vertailut Kelan Tietotarjottimella

Alueelliset vertailut



The screenshot displays a user interface for regional comparisons. At the top, there is a large card for 'Hyvinvointialueiden tietopaketti' (Well-being area information package) with a 'Tutustu tietopakettiin >' button. Below this are three smaller cards: 'Kansallinen terveysindeksi' (National health index) with a 'Tarkastele terveysindeksiä >' button, 'Alueen tilannekuva' (Area situation) with a 'Tutustu tilannekuvaan >' button, and 'Työllisyyden kuntakokeilujen tilannekuva' (Employment situation in municipalities) with a 'Tarkastele tilannekuva >' button. At the bottom, there is a card for 'Yksityisen terveydenhuollon hintatiedot' (Private health care price information) with a 'Vertaile hintatietoja >' button. Each card includes a small image and a brief description of the data available for comparison.

- Hyvinvointialueiden tietopaketti
- Kansallinen terveysindeksi
- Alueen tilannekuva
- Työllisyyden tilannekuva
- Yksityisen terveydenhuollon hintatiedot
- *Nuorten ADHD-, masennus- ja psykoosilääkkeiden käytön tilannekuva*

Tietotarjottimesta löydät lisäksi

- Tilastot Kanta-palveluista
- Tiedonhallinnan blogin
- Kelan tutkimusyksikön seminaarit ja webinaarit
- Avoimen datan aineistot
- Kelan tilastot kuvioina

... ja paljon muuta!



Mistä Kelan tuottamaa tietoa löytää?

[Tietotarjotin.fi](https://tietotarjotin.fi) on kanava Kelan tietopalveluihin. Tietotarjottimesta löytyy mm.

- [Alueen tilannekuva](#), joka tarjoaa kuukausittain päivittyviä tietoja Kelan etuuksien saajista ja maksetuista etuuksista hyvinvointialueilla ja kunnissa.
- [Hyvinvointialueiden tietopaketti](#), jossa voit vertailla Kelan etuuksien jakautumista hyvinvointialueittain vuositasolla.
- [Kelasto](#), josta löytyvät kattavat Kelan tilastotiedot hyvinvointialueittain ja kunnittain.
- [Tutkimusblogi](#), jossa Kelan tutkijat ja vierailijat kirjoittavat tutkimuksistaan tiiviisti ja yleistajuisesti.
- Kelan muut [tilastojulkaisut](#), [tutkimusjulkaisut](#), [uutiset](#) sekä Kelan julkaisema [avoin data](#).

Jos julkisesti tarjottu tieto ei riitä

- [Tilastotietopalvelu](mailto:tilastot@kela.fi) (tilastot@kela.fi) tarjoaa neuvontaa sekä tuottaa räätälöityjä tilastoja tilaajan tarpeen mukaan
- [Tietoaineistopalvelu](mailto:tietoaineistot@kela.fi) (tietoaineistot@kela.fi) tarjoaa tietolupaan perustuvia henkilötason tietoaineistoja tieteelliseen tutkimukseen ja muihin toisiolain mukaisiin käyttötarkoituksiin, sekä niihin liittyvää neuvontaa
- Räätälöidyt tilastot sekä tietoaineistot ovat maksullisia. Aineistojen hinta määräytyy niiden tuottamiseen käytetyn ajan perusteella.
- Tilastoihin ja tietoaineistoihin liittyvä neuvonta on maksutonta

Yhteystiedot

Kanta-tilastotietopalvelu, tilaukset: kanta@kanta.fi

- www.kanta.fi/ammattilaiset/tilastotietopyynnot (tilauslomake)
- www.aineistokatalogi.fi (kuvattu tietosisällöt, jotka tarjolla)

Kelan etuustietopyynnöt

- Tilastotietopyynnöt: tilastot@kela.fi
- Aineistotietopyynnöt: tietoaineistot@kela.fi

Lisätietoja:

- Tommi Laukka, tommi.laukka@kela.fi
- Anne Kaiterniemi, anne.kaiterniemi@kela.fi

Kiitos!

Jäikö kysyttävää? Vastaamme mielellämme!
tietotarjotin@kela.fi

Seuraa meitä LinkedInissä
[https://www.linkedin.com/company/
kelan-tutkimus-ja-tilastot/](https://www.linkedin.com/company/kelan-tutkimus-ja-tilastot/)

