

GENI aloitus, 26.10.2023 Markku Ilus

Geni:in kirjautuminen ensimmäistä kertaa. <https://www.geni.com/>

Tarvitset toimivan sähköpostiosoitteen, jonka liität Geni tiliin.

Kirjaudut BASIC käyttäjänä.

Valitse Mies / Nainen

Täytä nimesi ja sähköpostiosoitteesi.

Paina Aloita sukupuuni tekeminen.

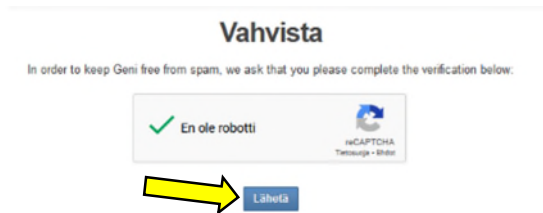
ÄLÄ LAITA TÄHÄN RASTIA (PUNAINEN NUOLI)



Vahvista tilin luominen

Klikkaa hiirellä ruutua, En ole robotti.

Klikkaa, Lähetä -nappia.



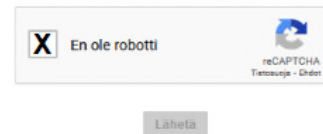
Tämän jälkeen saat valintaruudukon, josta valitset kaikki ne kuvat, joita pyydetään. Katso punainen nuoli.

Esim. tässä kuvassa pyydetään valitsemaan ne kuvat, joissa näkyy vuoria tai kukkuloita.

Klikkaa hiirellä kaikki kuvat, joissa näkyy vuori tai kukkula.

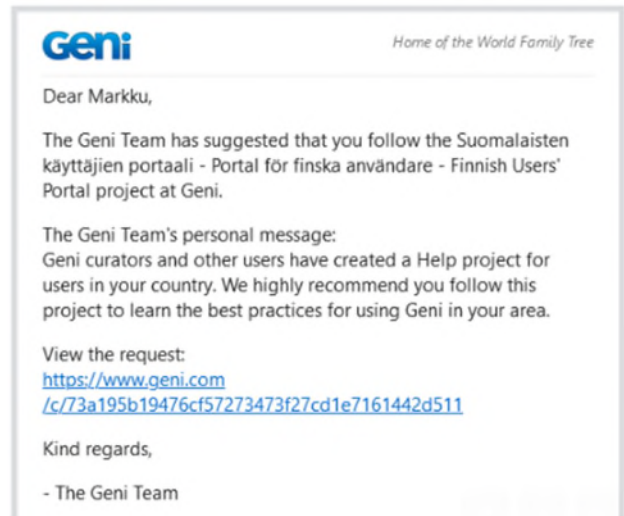
Klikkaa Vahvista.

Vahvista
In order to keep Geni free from spam, we ask that you please complete the verification below:



Geni ehdottaa sinulle "liittymistä" tai ainakin seuraamista, Suomalaisten käyttäjien portaaliin.

Portaalista saat apua ja ohjeita suomen kielellä.



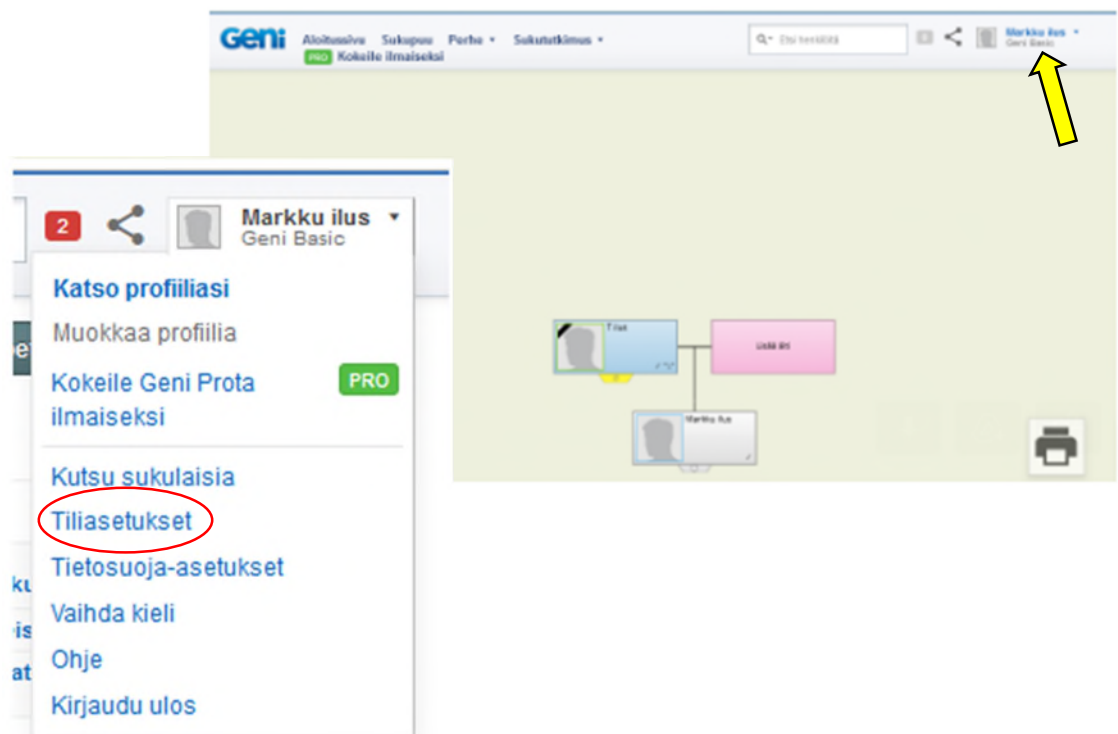
Suomalaisten käyttäjien portaali:

https://www.geni.com/requests/project_follow_request/6000000199464388072?k=geh97qaf

Liittyessäsi Geniin, ohjelma hakee automaattisesti koneeltasi tiettyjä asetuksia, esim. aikavyöhyke ja kieli asetukset.

Aikavyöhykkeeksi on automaattisesti asetettu Europe/Helsinki. Tarkista lokalisointiasetuksesi.

Tarkasta ne lokalisointiasetuksista. Klikkaa hiirellä omaa nimeä "profiilia" (keltainen nuoli).



Klikkaa hiirellä:
Tiliasetukset

Lokalisointi

Kieli Suomi (vaihda)

Aikavyöhyke (GMT+2:00) Eurooppa/Helsinki

Kellonaika 12-tuntinen kello
 24-tuntinen kello

Anna KKPP/WWW
päivämäärän PP.KK.WWW
muoto WWW-KK-PP

Voit käyttää päivämääräeroittimenä yhdysmerkkiä (-), vinoviivaa (/) tai välilyöntiä.

Käytetty Päivämäärän muoto määräytyy valitsemasi kielen mukaan.
päivämäärän
muoto

Tallenna muutokset

Vaihda tarvittaessa:

Kieli

Aikavyöhyke

Kellonaika

Päivämäärä

MUISTA!

TALLETAA MUUTOKSET

Punainen nuoli

Tallennus suoritettu

Geni

Aloitussivu Sukupuu Perhe

PRO

Kokeile ilmaiseksi

Lokalisointiasetukset on tallennettu

Sukupuun tekeminen ja vanhempien lisääminen Geniin.

(Alla oleva linkki ei toimi, jos et ole kirjautuneena Geniin)

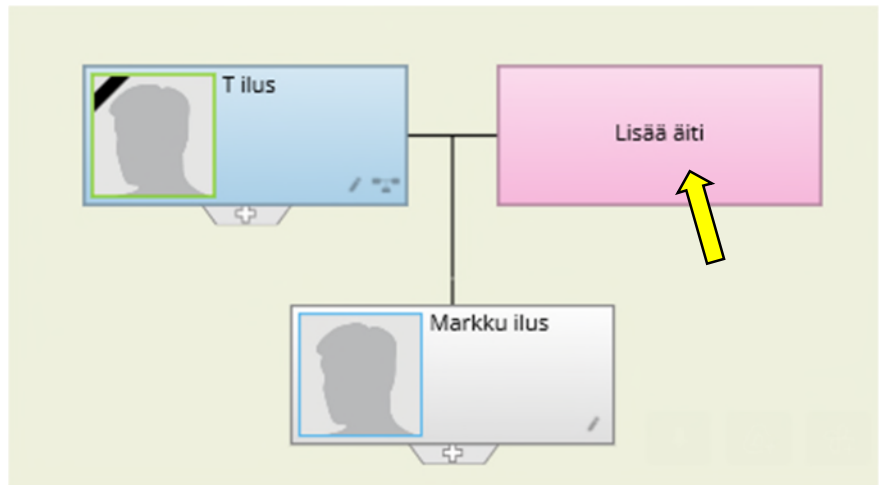
<https://www.geni.com/family-tree/canvas/6000000199465447830?starter=1>

Ohjelma opastaa sinua.

Vanhemman lisääminen



Lisätään esim. äiti.
Klikkaa hiirellä, Lisää äiti



Kirjoita, Nimi
(voi laittaa myös syntymäsukunimen)

Nimi R ilus

Syntymäsukunimi

Täytä tiedot klikkaamalla valintoja

Tila elossa kuollut

Sukupuoli Mies Nainen Ei tiedossa

Yksityisyys Tee tästä profiilista julkinen Anna Genin päättää

Syntymäpäivä Tarkka

Päivämäärän lisääminen

Päivä (väli) kuukausi (väli) vuosi
Esim. 10 5 1850

Syntymäpäivä Tarkka

10 5 1850 Noin 10. toukokuuta 1850

Jos päivämäärä on kirjoitettu oikein, näet oikean päivämäärän
keltaisen nuolen kohdalta.

Syntymäpaikka

Paikannimi on tarkin tieto

Maa on vähiten tarkin tieto.

Syntymäpaikka

Lempäälä, 37500, Finland



Paikannimi:

Osoiterivi 1:

Osoiterivi 2: **I**

Osoiterivi 3:

Kaupunki (kunta, pitäjä):

Lempäälä

Postinumero:

Piirikunta:

Osavaltio/Maakunta:

Maa:

Finland

Muutosten tekeminen sukupuu
asetuksiin.

Paina "rattaan" kuvaa.



Asetukset

5/12

Klikkaa tai kosketa hammasrattaan kuvaa, kun haluat muuttaa puun asetuksia, mm. puussa näytettävien sukupolvien määrää, kirjasinkokoa ja värivalintoja.

Edellinen vinkki

Seuraava vinkki

Tilus