

Uudelleenkäyttöbarometri - tiivistelmä

Uudelleenkäyttötoimijat ovat läpi CIRCWASTE-hankkeen viestineet, että tieto omasta alasta ja alan yhteiskunnallisista vaikutuksista olisi ensiarvoisen tärkeää, jotta voimme lobata ja viestiä uudelleenkäytöstä päätöksentekoon ja kuluttajille. Työkaluna barometrin on tarkoitus täyttää tätä uudelleenkäyttötoimijoiden esille tuomaa tarvetta.

Barometri on suunniteltu välineeksi tiedon keruuseen. Se on kysely, joka tulee toistumaan säännöllisesti ja vähitellen se tuottaa tietoa myös alan muutoksista. Kysely itsessään ei kuitenkaan riitä, se on vain työkalu. Tieto ja kokonaiskuva alasta syntyvät vastauksista. Mitä kattavammin jäsenet / tai myöhemmin ehkä alan toimijat yleisemminkin barometriin vastaavat sitä tarkemmaksi kuva muodostuu. Jokainen vastaus on tärkeä.

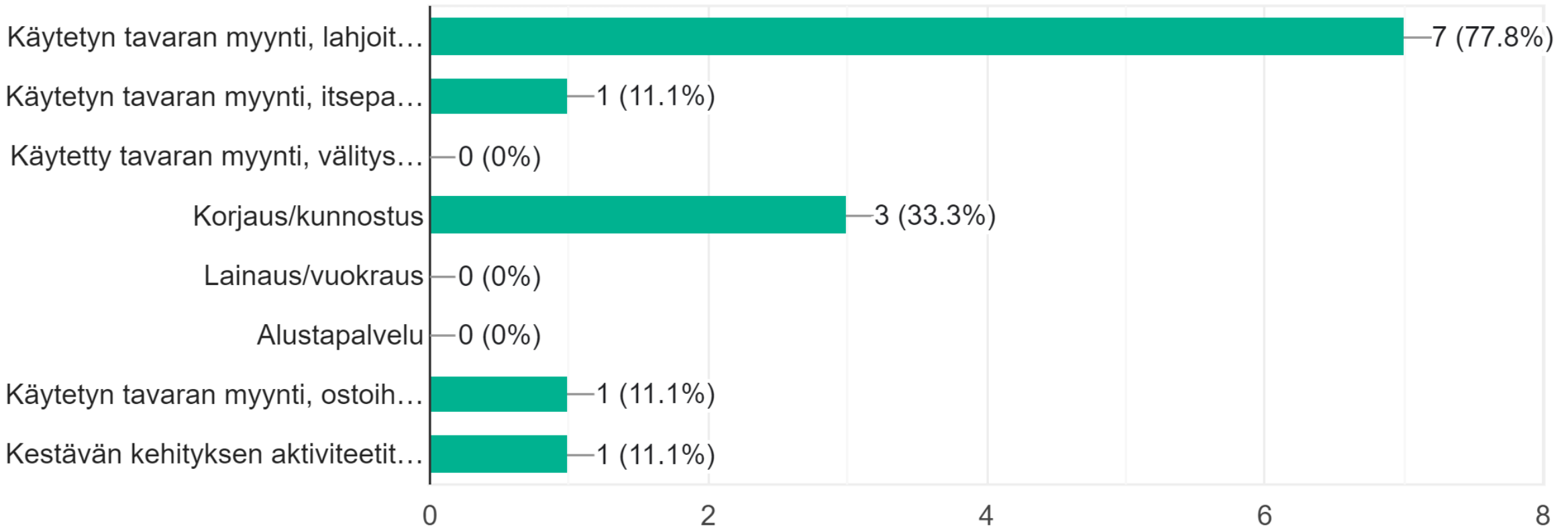
- Lähetimme 29.9.2023 ensimmäisen uudelleenkäyttöbarometrin verkostojäsenillemme vastattavaksi.
- Kohderyhmä: RENET verkoston jäsenet
- Vastaukset: **9/16**
- Vastausprosentti: **56,25 %**

Uudelleenkäyttöbarometri - tulokset



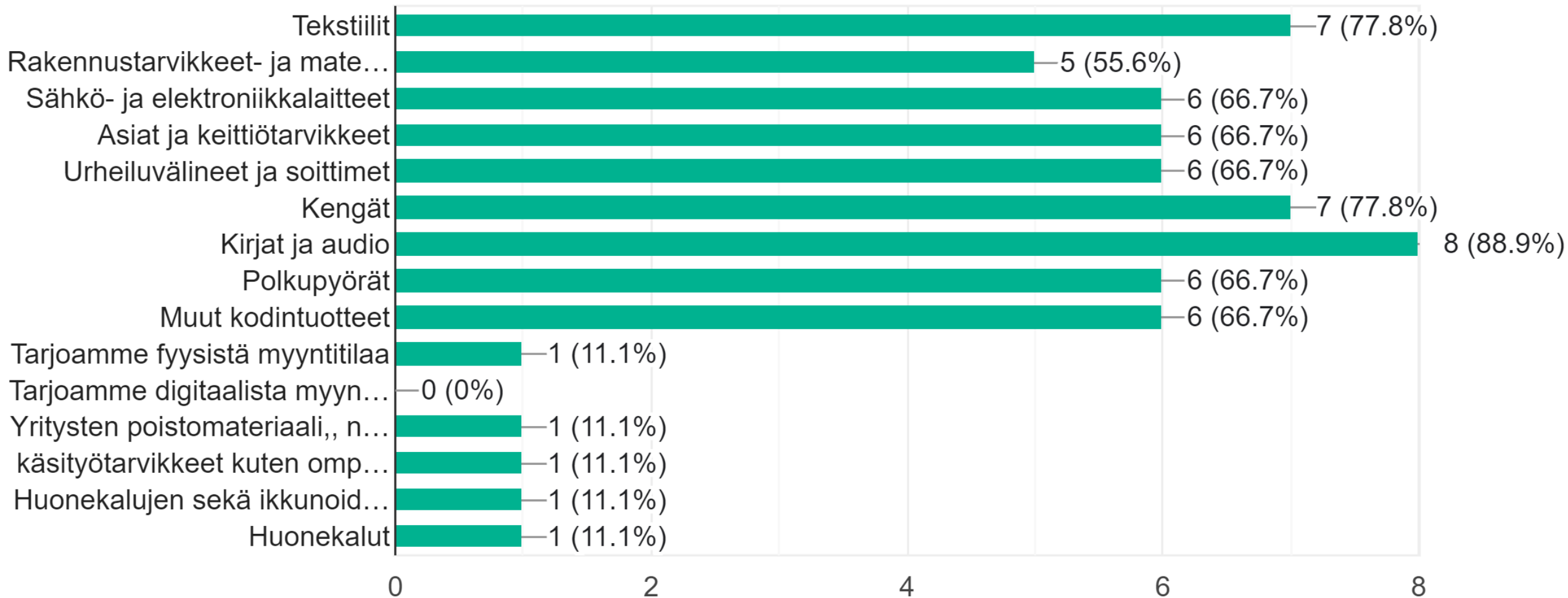
2. Organisaatiosi toimiala?

9 responses



17. Mihin tuoteryhmiin uudelleenkäyttöliiketoimintanne liittyy?

9 responses



RENET Uudelleenkäyttöverkosto lukuina - 2023

- Jäsenten liikevaihto yhteensä: **23 749 000 €**
- Uudelleenkäyttötoiminnan osuus jäsenten liikevaihdosta: **17 745 253 €**
- Jäsenten kassatapahtumien määrä yhteensä: **1 398 650 kpl** (33,3% vastaajista kassatapahtumien määrä ei tiedossa)
- Keskiarvo %-osuus, jonka uudelleenkäyttötoiminta kattaa jäsenten liikevaihdosta: **74,7 %**
- Keskiarvo %-osuus jäsenten henkilöstöstä, jotka työskentelevät uudelleenkäyttöön liittyvässä toiminnassa: **89,4 %**
- Päivittäinen jäsenten työntekijämäärä, yhteensä: **837 kpl** (Kaikissa uudelleenkäyttöön liittyvissä toiminnoissa)
- Työsuhteiset henkilötyövuodet jäsenillä, yhteensä: **599,5 htv** (Uudelleenkäyttöön liittyvissä toiminnoissa)
- Muiden kuin työsuhteisten tekemän työn määrä henkilötyövuosina yhteensä: **311,5 htv** (kuntouttava toiminta, vapaaehtoiset, harjoittelu yms)

RENET Uudelleenkäyttöverkosto lukuina - 2023

- Uudelleenkäyttötoimintaan liittyvästä henkilöstöstä: **49 %** **kokoaikaisia työntekijöitä (noin 37,5 h/vko)**
- **66,7 %** jäsen organisaatioista käyttää tuntityöntekijöitä (uudelleenkäyttöön liittyvät toiminnot)
- Verkoston tuetun työsuhteiden osuus henkilöstöstä (palkkatuki): **50 %** (uudelleenkäyttöön liittyvä toiminta)
- **22,2 %** vastanneista mittaa NPS lukua. Keskiarvo **78,5**.
- **eNPS** lukua mittasi vain yksi vastaajissa, joten siitä ei keskiarvoa julkaista.
- **55,6 %** jäsenistä on yhteiskunnallisen yrityksen merkki tai arvoliiton jäsenyys, muita mainittuja yhteiskunnallisen vastuullisuuden tunnustuksia oli Green activities sertifikaatti ja kunnan ympäristöpalkinto.

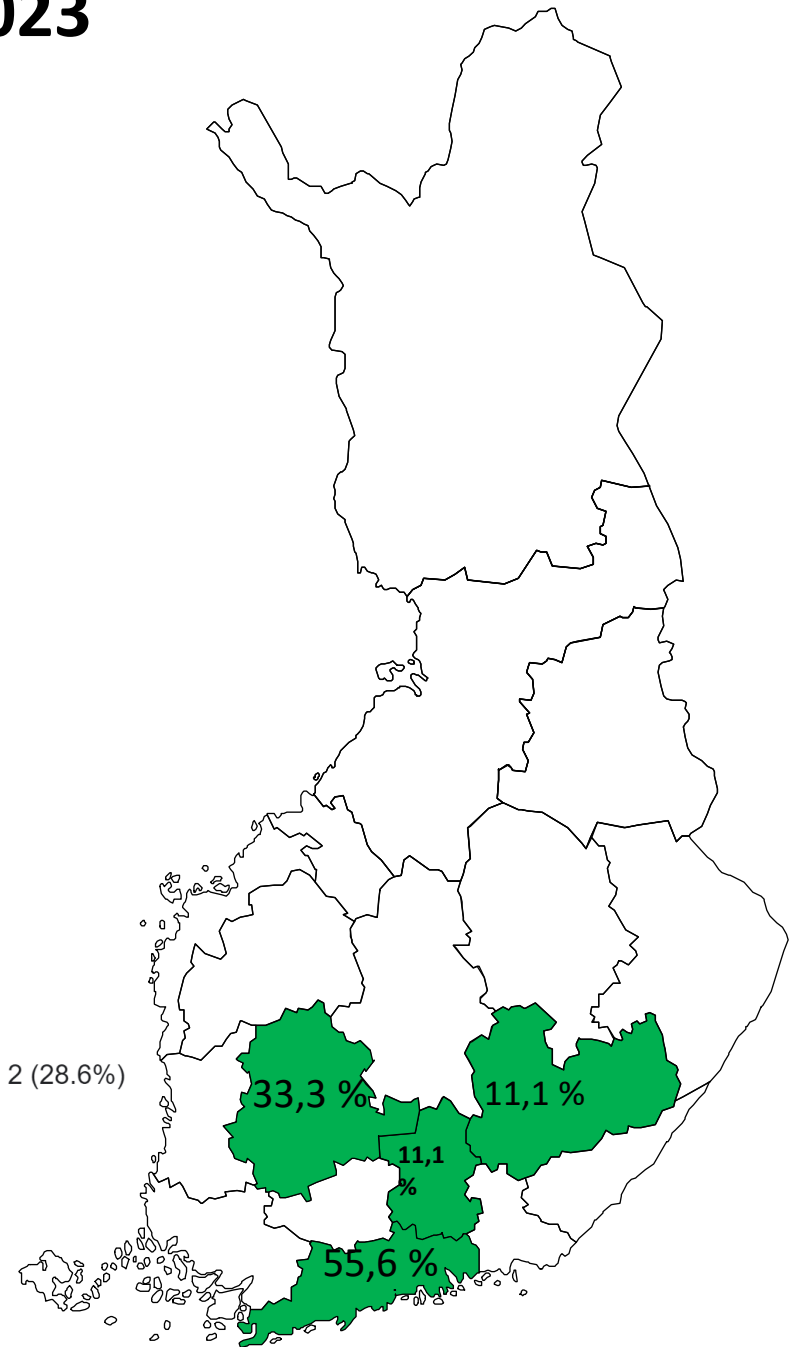
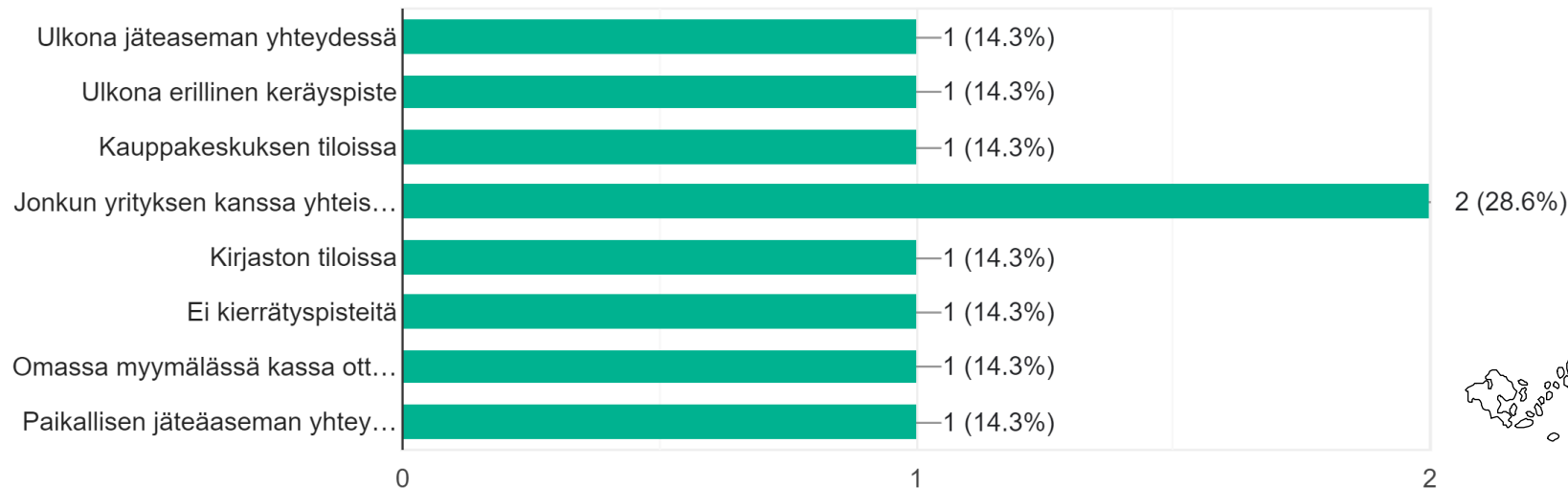
RENET verkosto 2023

Missä maakunnissa jäsenemme tekevät uudelleenkäyttöön liittyvää toimintaa

- RENET myynti- ja palvelupisteiden lukumäärä Suomessa yhteensä: **29 kpl**
- Toimipisteistä erillisiä keräyspisteitä verkostossa yhteensä: **28 kpl**
- Toimipisteiden yhteydessä olevien keräyspisteiden määrä verkostossa yhteensä: **23 kpl**

Viitaten edelliseen kysymykseen. Millaisia keräyspisteet ovat?

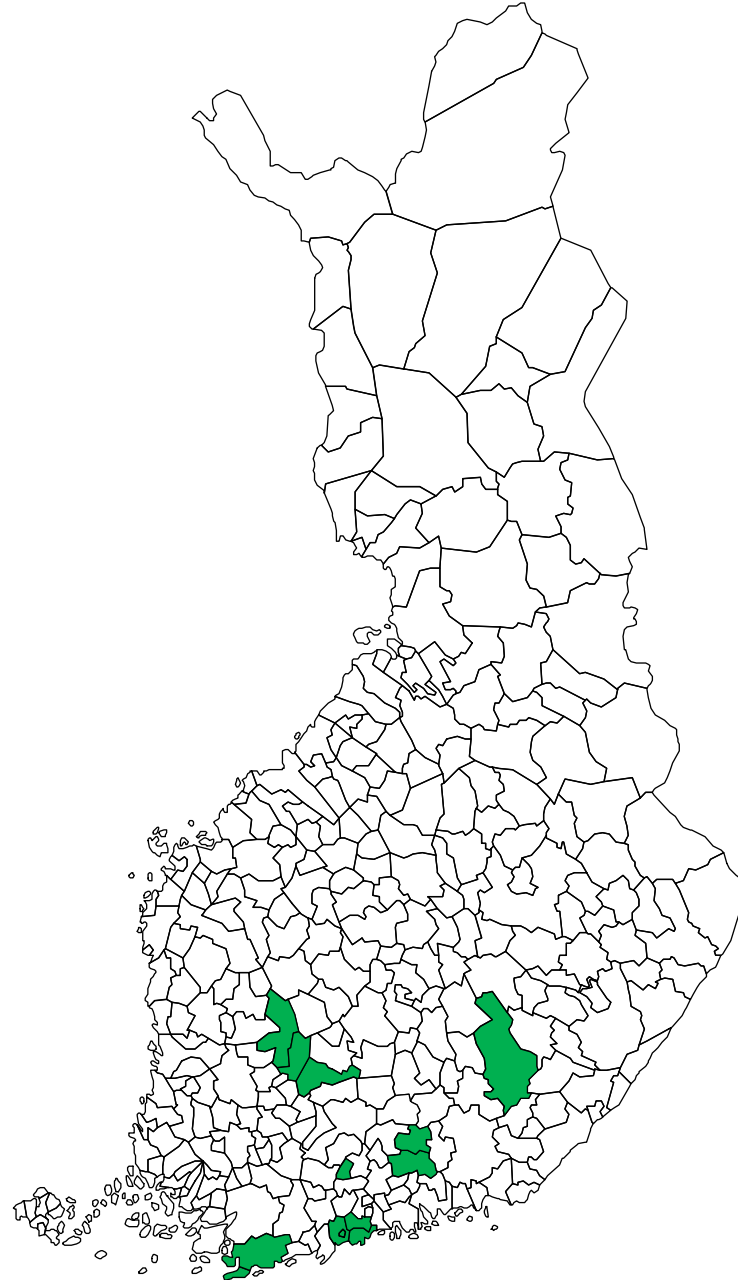
7 responses



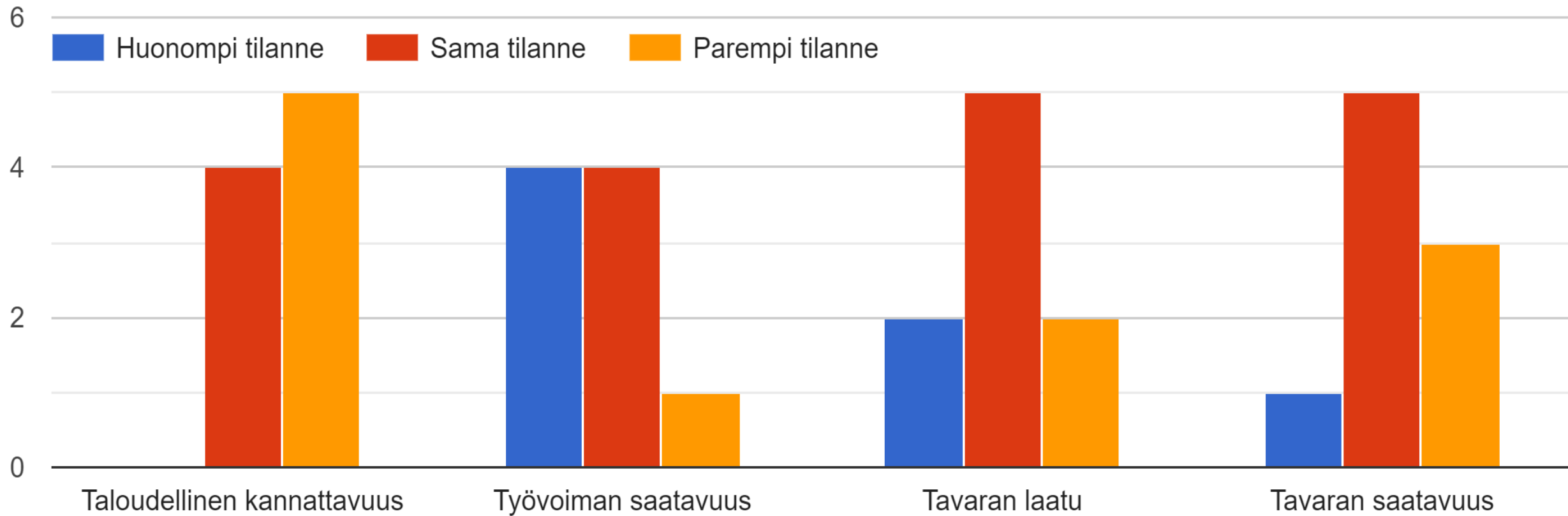
RENET verkosto 2023

Missä kunnissa jäsenemme tekevät uudelleenkäyttöön liittyvää toimintaa

Helsinki, Espoo, Vantaa, Lahti, Ylöjärvi, Kangasala, Orimattila, Tampere, Mikkelä, Raasepori, Hanko, Nurmijärvi

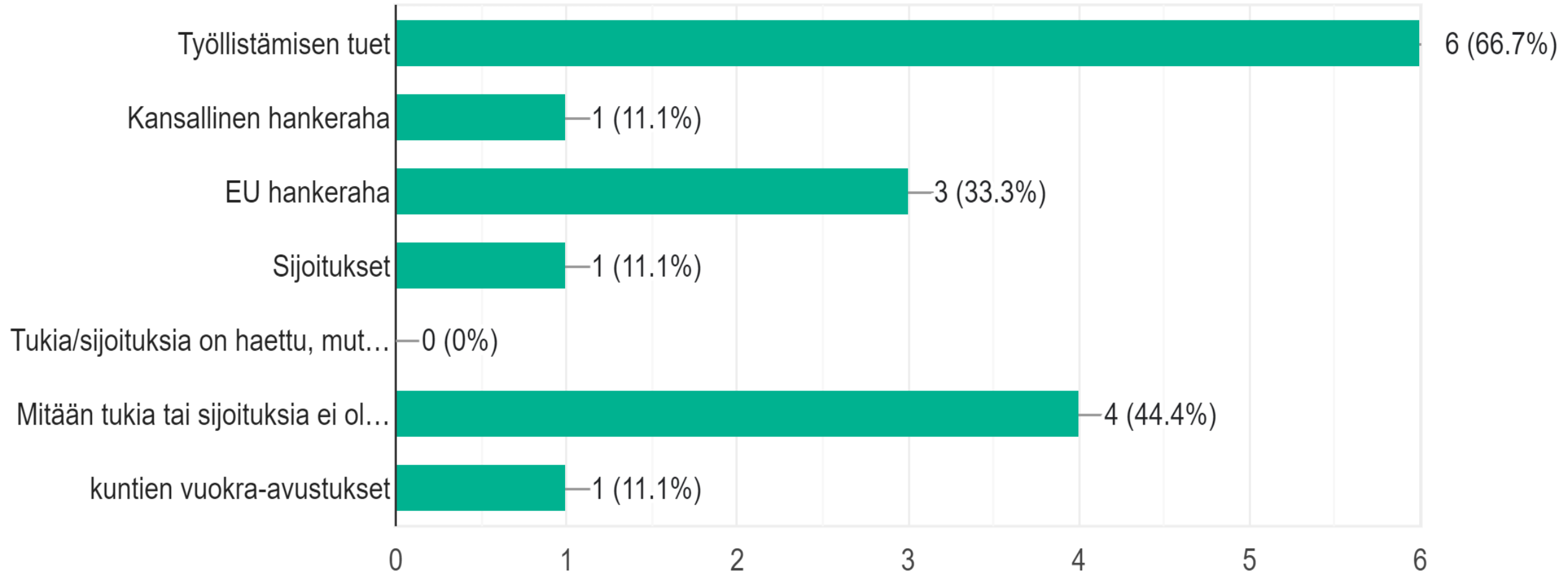


20. Uudelleenkäytön tilannetta kuvaava indeksi? Arvioi tämän hetkistä tilannetta viime vuoteen verrattuna.



21. Organisaation taloudelliset tuet

9 responses



Ulkomaankauppa



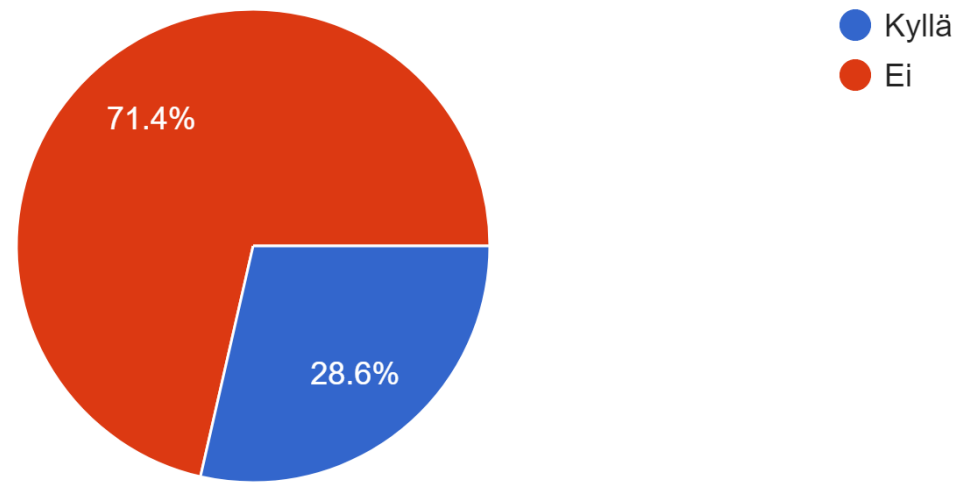
22. Tekeekö organisaatiosi ulkomaankauppaa uudelleenkäyttöön liittyen?

9 responses



Viitaten edelliseen kysymykseen. Ellei organisaatiollanne vielä ole ulkomaankauppaa uudelleenkäyttöön liittyen, niin suunnitteletteko/haaveiletteko sellaisesta?

7 responses



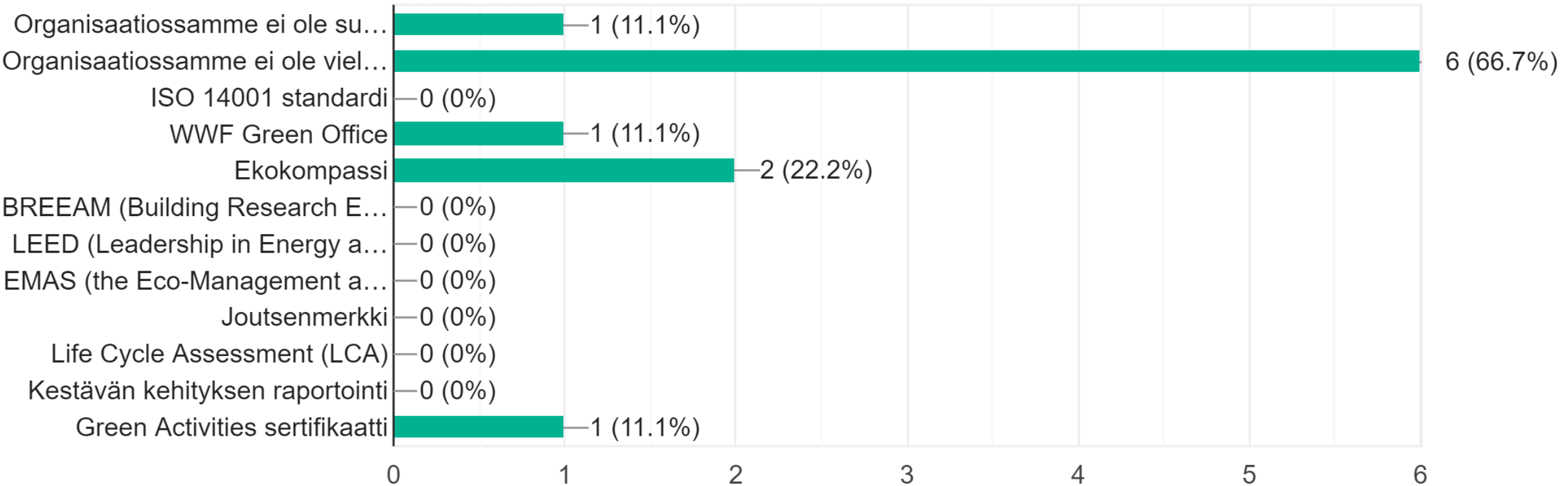
Ympäristöjärjestelmien käyttö

66,7 % jäsenistä ei vielä ole käytössä ympäristöjärjestelmää, mutta ovat kiinnostuneita löytämään heille sopivan vaihtoehdon



26. Onko organisaatiollanne käytössä jokin ympäristöjärjestelmä?

9 responses



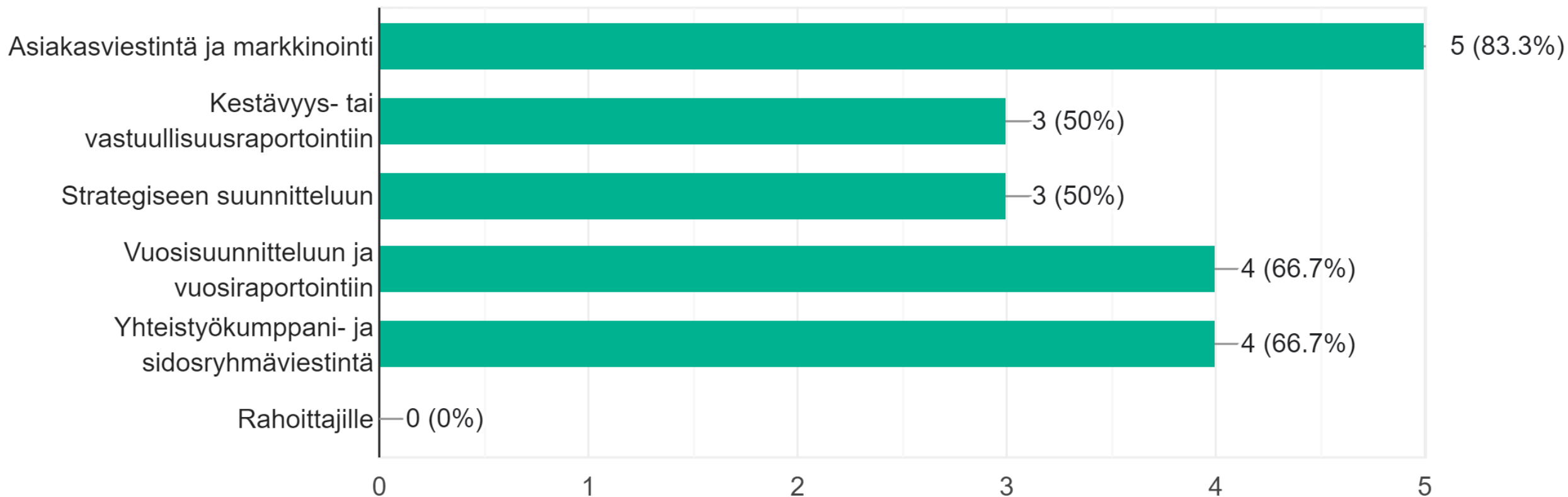
Uudelleenkäyttömäärien seuranta



- **66,6%** jäsenistä kerää uudelleenkäyttöön saatettujen tuotteiden määristä tietoa kiloissa, kappaleissa, tai kiloissa ja kappaleissa
- **77,8 %** jäsenistä eivät ole vastanneet, tai eivät ole olleet tietoisia Suomen ympäristökeskuksen (SYKE) EU-raportointia varten tekemästä kyselystä liittyen uudelleenkäyttömääriin

Viitaten edelliseen kysymykseen. Jos keräätte tietoa, niin mihin käytätte tietoa?

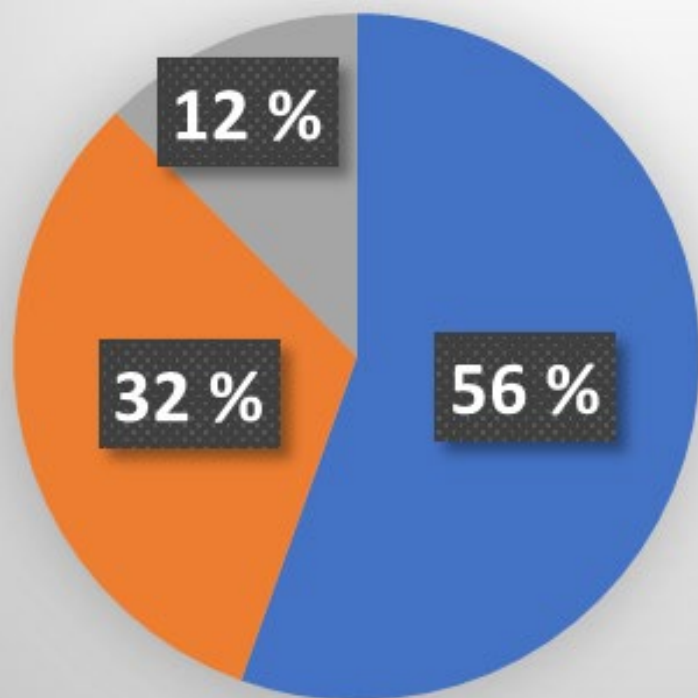
6 responses



Materiaalivirtojen jakautuminen

- **33,3 %** jäsenistä laskevat materiaalivirtojen jakautumista
- **33,3 %** jäsenistä ovat kiinnostuneita kehittämään toimintaa niin, että kykenisivät laskemaan materiaalivirtojen jakautumista

Vastaanotetun tavaran määrä **7,32**
milj kg



- Uudelleenkäyttöön päätynyt kiloina
- Materiaalikierrätykseen päätynyt kiloina
- Energia- tai sekajätteenä päätynyt kiloina

Laatujärjestelmistä

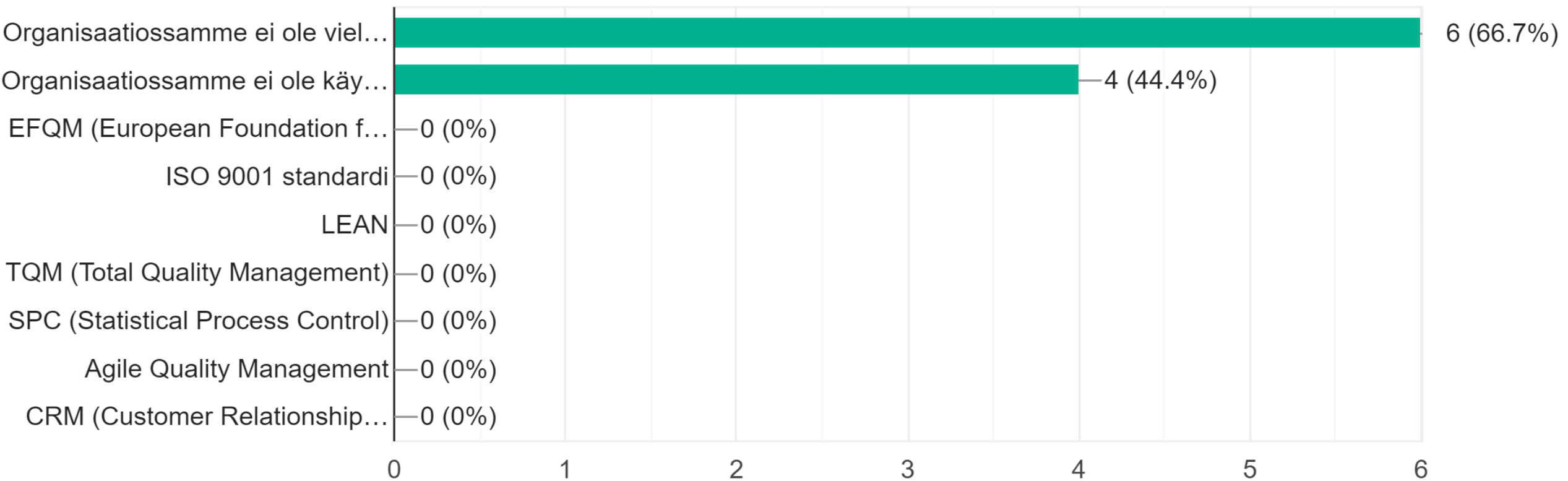
100 % jäsenistä ei ole käytössä laatujärjestelmää

66,7 % jäsenistä ovat kiinnostuneita löytämään heille sopivan vaihtoehdon



30. Onko organisaatiollanne käytössä jokin laatujärjestelmä? Laatujärjestelmällä tarkoitetaan: -jatkuvaan parantamista -ulkoista auditointia -laadullista itsearviointia

9 responses



Arvioita eri ammattipätevyyksien tarpeellisuudesta



- Mitään räikeän yhteneväistä tarvetta tietyille ammattipätevyyksille ei ole nähtävissä

Vähiten ääniä ”ei tarpeelliseksi” ammattipätevyudeksi sai:

- Työturvallisuuskortti
- Logistiikan perustutkinto
- Modisti, tekstiili- ja muotialan perustutkinto
- Merkonomi, liiketoiminnan perustutkinto

Muita mainintoja tärkeistä ammattipätevyyksistä:

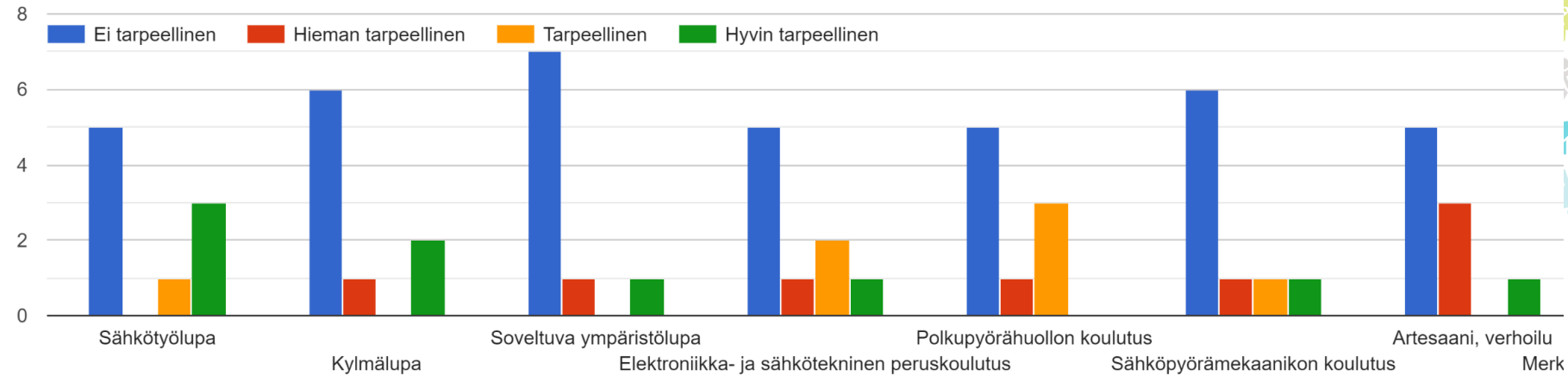
- Kirjanpitäjä
- Liiketoiminta
- Yrittäjä
- Palvelulogistiikka



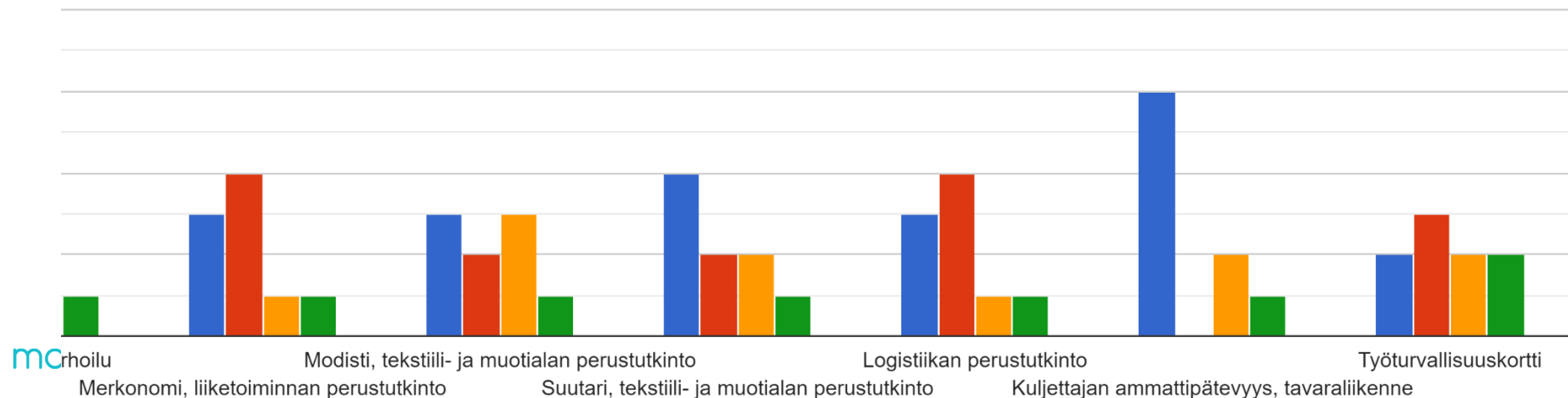
LIFE15 IPE/F1/004



31. Kuinka tarpeelliseksi arvoit organisaationne toiminnassa erilaiset ammattipätevyudet, mitkä edesauttaisivat materiaalien saattamista



amista uudelleenkäyttöön?

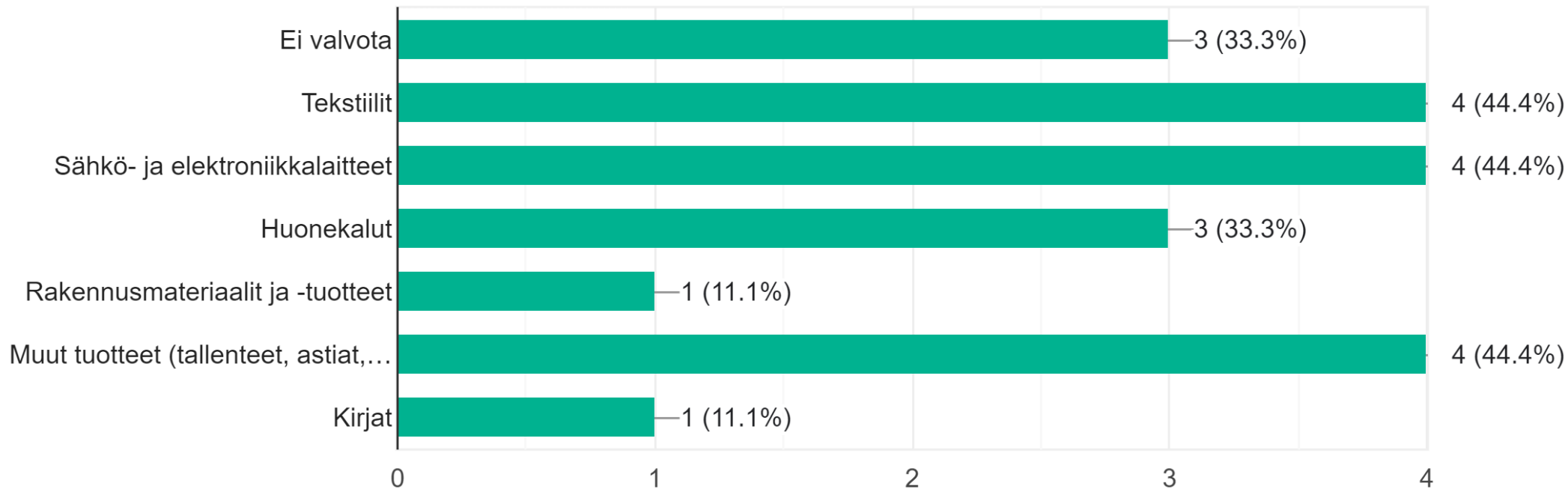


Miten tuoteturvallisuutta valvotaan?

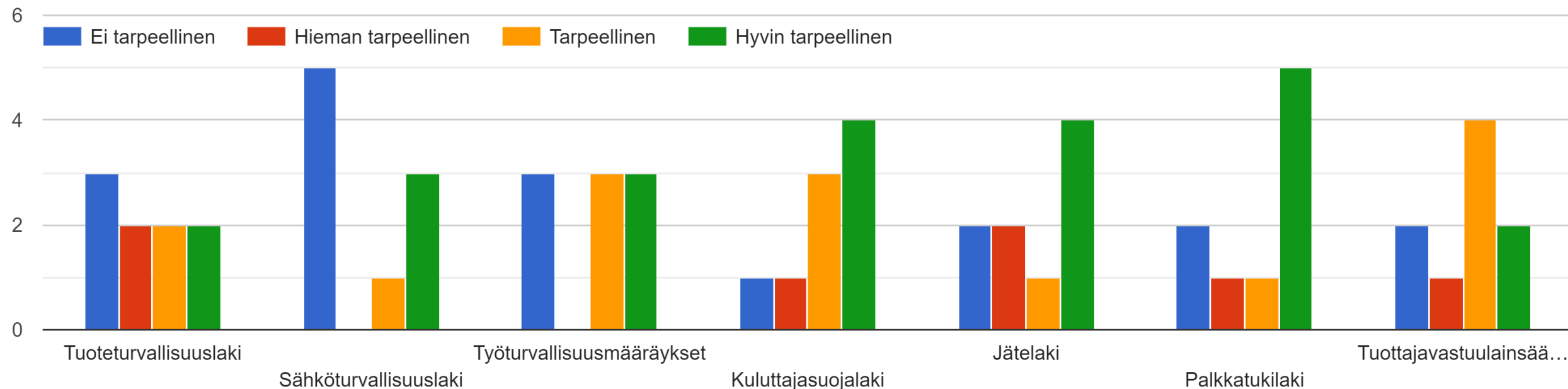
- Hankinnoissa edellytetään yhteistyökumppaneita kiinnittämään huomiota tuotteiden mikrobi- tai hajuhaittoihin. Tavaraerät tarkistetaan ja tarvittaessa lähetetään takaisin tai siirretään uudelleenkäytön ulkopuolelle.
- Tuotevalvonta liittyy erityisesti tekstiilituholaisiin.
- Tarkistetaan onko tuote ehjä ja toimiiko tarvittavat toiminnot
- Kaikki kunnostettavat/korjattavat tuotteet testataan, polkupyörien turvallisuusosat uusitaan, kaikille tuotteille visuaalinen arviointi.
- Tuotteet tarkastetaan, koekäytetään, puhdistetaan ja korjataan. Tuotteiden eheyden sekä toimivuuden tarkastus ja vaaratekijöiden arviointi.
- Tekstiileissä kaksinkertainen lajittelu ja laadun seuranta (erillinen ohjeistus).
- Sähkö- ja elektroniikka laitteissa aistinvarainen tarkastus ja toimivuuden testaaminen.
- Huonekaluissa home- ja tuholai tarkastus, kestävyuden ja jämäkkyuden testaaminen.

32. Valvotaanko organisaatiossanne tuoteturvallisuutta eri tuoteryhmien osalta? Jos ei valvota, mutta suunnittelette tuoteturvallisuuden valvontaa, kerrothan sen kohdassa "Muu".

9 responses



33. Kuinka tarpeelliseksi arvioit organisaationne toiminnassa eri lakeihin liittyvän asiantuntemuksen?



Muita mainintoja tärkeistä laeista, jotka hyvä tuntee:

- Kauppalaki (erittäin tärkeä ostettaessa tavaroita kuluttajilta).
- Kilpailu – ja kuluttajaviraston linjaukset ovat laajemmin velvoittava kokonaisuus kuin pelkkä kuluttajansuojalaki.
- Valtiontukiin liittyvä lainsäädäntö
- De minimis -lainsäädäntö (palkkatukiasioissa todella tärkeitä) → ” De minimis -tuki on yrityksille myönnettävää julkista tukea, jota säätelee [Euroopan komission asetusta \(EU\) Nro 1407/2013](#). Tuki voi olla rahoitusta tai muuta etuutta, esimerkiksi verohelpotus, korkotuki, osin tai kokonaan ilmainen koulutus tai muu palvelu, joka tarjotaan rajatulle yritysjoukolla.”

Pohdinta

Tekijät jotka parantavat barometrin vaikuttavuutta ja luotettavuutta:

- Tarkemmat ja laajemmat vastausvaihtoehdot barometrissa
- Laajempi otanta vastauksissa
- Vertailu aiempiin vuosiin (esim 10 edellistä vuotta)
- Tuloksien suhteuttaminen muihin ilmiöihin ja yhteiskunnallisiin verrokkeihin

