

Gynekologisen Kirurgian Seura



## Synnyttinelinlaskeuma



**Presymposium 27.9.2017**

HYKS naistenklinikka, Seth Wichmann -sali  
Haartmaninkatu 2, 00290 Helsinki

**GKS Koulutuspäivät 28.-29.9.2017**

Biomedicum, Helsinki  
Haartmaninkatu 8, 00290 Helsinki

[www.gks.fi](http://www.gks.fi)

## GKS 2017 Hallitus



- Jyrki Jalkanen, Keski-Suomen KS
- Koulutusvastaava Riitta Koivisto-Korander, HYKS
- Puheenjohtaja Kari Nieminen, TAYS
- Varapuheenjohtaja Pia Suvitie, TYKS
- Taloudenhoitaja Ewa Jokinen, Hyvinkään sairaala
- Näyttelyvastaava Marja-Liisa Eloranta, KYS
- Kotisivuvastaava Nina Mattsson, Kanta-Hämeen KS
- Sihteeri Jaana Männistö, OYS
- Päivi Härkki, HYKS

## Jäseniä: 1510 (5/2017)

Jäseneksi voidaan hyväksyä gynekologi, gynekologiaan erikoistuva lääkäri, leikkaussalihoitaja, gynekologinen hoitaja tai yleensä gynekologisesta kirurgiasta kiinnostunut henkilö.



## SEE AND TREAT

Ainutlaatuinen uutuus: jäykkä 3D EndoEye ja energiasi tuplaava ThunderBeat. Innovatiivinen yhdistelmä vaativaan kirurgiaan!



# Puheenjohtajan tervehdys

Hyvät GKS-läiset!



Omasta ja koko hallituksen puolesta lämpimästi tervetuloa Seuramme järjestämille 17. koulutuspäiville. Koulutuspäivien aiheena on **synnyttelinlaskeuma**. Teeman ympärille olemme koonneet kattavan kokonaisuuden, joka sisältää mm. etiologiaa, potilaan tutkimista, leikkaustekniikan valintaa ja laskeumaleikkausten epidemiologiaa käsitteleviä luentoja, videoesityksiä eri leikkausmenetelmistä ja luonnollisesti perjantaiamun aloituksena livekirurgia session. Koulutuspäivillä esitellään myös FINPOP tutkimuksen tuloksia.

Tänä vuonna ulkomainen luennoitsijamme tulee Australiasta.

**Professori Dietz** Sydneyn yliopistosta tulee puhumaan laskeuman kuvantamisesta perineaalisella ultraäänellä. Keskiviikkona

järjestettävässä presymposiumissa Dietzin opastamana perehdymme ultraäänen käyttöön lantionpohjan toiminnan ja laskeuman arvioinnissa. Presymposium koostuu Dietzin pitämistä tietoiskuista ja live demonstraatioista oikeilla potilailla. Tämä on ainutlaatuinen tilaisuus perehtyä lantionpohjan ultraäänidiagnostiikkaan arvostetun maailmanluokan osaajan opastuksella.

Varaa kalenteriisi jo nyt GKS:n järjestämät **Pohjoismaiset koulutuspäivät 5.-8. 6. 2019**. Kongressin kotisivut löytyvät osoitteesta [www.ncge2019.fi](http://www.ncge2019.fi). Kongressin presidentti on kaikkien hyvin tuntema edellinen hallituksen puheenjohtaja **dosentti Päivi Härkki**. Vuonna 2019 perinteistä GKS:n syksyn koulutusta ei järjestetä.

Yhdistys ei ole mitään ilman jäseniään. Olen kiitollinen koulutuspäivistä saamastamme palautteesta ja esittämistänne ideoista käsiteltäviksi aiheiksi. Näiden palautteiden perusteella pyrimme kehittämään ja edelleen parantamaan koulutuspäiviemme sisältöä ja järjestelyjä. Koulutuspäivien antiin luentojen, videoiden ja live leikkausten lisäksi kuuluvat myös vilkas keskustelu, josta kiittäminen on Teitä, hyvät osallistujat. Yhdessä teemme entistä paremmat koulutuspäivät!

Helsingissä tavataan.



Kari Nieminen

GKS:n hallituksen puheenjohtaja

# Ohjelma

**Keskiviikko, 27.9.2017**

## **PRESYMPOSIUM**

*HYKS naistenklinikka, Seth Wichmann -sali*

15.00-19:00 Perineal ultrasound

**Torstai, 28.9.2017**

## **GKS KOULUTUSPÄIVÄT**

*Biomedicum*

9.00-10.00 **ILMOITTAUTUMINEN, NÄYTTELY JA KAHVI**

10.00 Avaussanat, GKS pj. Kari Nieminen

### **10.00-12.00 LASKEUMAN ABC**

*pj. Kari Nieminen*

10.05-10.30 Mistä pohja pettää? Riikka Aaltonen, TYKS

10.30-11.00 Miksi pohja pettää? Riikka Tähtinen, KYS

11.00-11.35 Miten tutkin, miten hoidan? Pauliina Aukee, KSKS

11.35-12.00 Laskeumaleikkausten trendit Suomessa Kaisa Kurkijärvi, TYKS

12.00-13.30 **LOUNAS JA NÄYTTELY**

### **13.30-15.00 LASKEUMAN TUTKIMINEN**

*pj. Pia Suvitie*

13.30-14.15 Perineal ultrasound in pelvic organ prolapse. Prof. Hans Peter Dietz, Sydney, Australia

14.15-14.40 MRI laskeuman kuvantamisessa. Radiologi Krista Sarvas, HYKS

14.40-15.00 Laskeumapotilaan ulostamisongelmien tutkiminen. Gastrokirurgi Matti Kairaluoma, KSKS

15.00-15.30 **KAHVI JA NÄYTTELY**

### **15.30-17.00 VIDEOSESSIO I**

*pj. Nina Mattsson*


15.30-16.00 Rafiat Pia Heinonen. TYKS

16.00-16.30 Apeksin tukeminen. Kirsi Kuismanen, TAYS

16.30-17.00 Manchester. Tapio Väyrynen, Hyvinkään sairaala

17.00 **GKS VUOSIKOKOUS**

19.30 **ILTAJUHLA**



# Ohjelma

**Perjantai, 29.9.2017**

**8.00 KAHVI**

**8.30-10.30 LIVEKIRURGIAA** *pj. Kari Nieminen*

8.30-10.30 Laparoskooppinen laskeumaleikkaus. Jyrki Jalakanen, KSKS

**10.30-11.30 FINPOP** *pj. Marja-Liisa Eloranta*

10.30-11.00 Miten Suomessa leikataan laskeumaa? Päivi Karjalainen, KSKS

11.00-11.30 Hyötyykö potilas leikkaushoidosta? Nina Mattsson, K-HKS

**11.30-13.00 LOUNAS JA NÄYTTELY**

**13.00-14.15 LASKEUMAKIRURGIAN ERITYISKYSYMYKSIÄ** *pj. Riitta Koivisto-Korander*

13.00-13.25 Pitääkö laskeutunut kohtu poistaa? Kari Nieminen, TAYS

13.25-13.55 Kriittinen näkökulma vaginaalisiin verkkoihin. Tomi Mikkola, HYKS

13.55-14.15 Laskeumakirurgian laaturekisteri. Päivi Härkki, HYKS

**14.15-14.45 KAHVI JA NÄYTTELY**

**14.45-16.00 VIDEOSESSIO II** *pj. Jaana Männistö*

14.45-15.10 Kolpokleisis. Kirsi Joronen, TYKS

15.10-15.35 Vaginaaliset verkot. Eila Heiskanen, KSKS

15.35-16.00 Laparoskooppinen laskeumakirurgia. Jyrki Jalakanen, KSKS

16.00 Päätössanat, Kari Nieminen



# Muu info

## **Koulutuspäivät 28.-29.9.2017**

Biomedicum Helsinki, Haartmaninkatu 8,  
00290 Helsinki.

## **Ilmoittautuminen koulutuspäiville**

GKS:n kotisivujen kautta [www.gks.fi](http://www.gks.fi)

## **Osallistumismaksu koulutuspäiville 28.-29.9.2017**

350 €/2pv ja 200 €/1pv (alv 0%) sisältäen luennot, lounaat, kahvit ja iltajuhlan aterioineen.  
Maksu GKS:n tilille **IBAN FI51 3131 1001 2584 45 (BIC HANDFIHH)**.

Maksun viestikenttään tulee liittää osallistujan/osallistujien nimet. Laskun lähettämisestä  
veloitetaan 10€.

Eräpäivä 15.9.2017, jonka jälkeen maksu nousee (400 €/2pv ja 250 €/1pv).

Eräpäivän jälkeen tehdyissä peruutuksissa osallistumismaksua ei palauteta.

## **Majoitus huom.**

Emme tee enää kiintiövarauksia hotelleihin, koska huonehinnat saattavat olla näin jopa kal-  
liimpia kuin itse varatuissa huoneissa.

## **Iltilaisuus**

28.9.2017 klo 19.30

Tapahtumatalo Bank, Unioninkatu 20.

## **Näyttelyvastaava**

Marja-Liisa Eloranta

[marja-liisa.eloranta@kuh.fi](mailto:marja-liisa.eloranta@kuh.fi)

***Koulutuspäivät on tarkoitettu vain seuran jäsenille.***

Jos et ole vielä jäsen, voit anoa jäsenyyttä kotisivujen [www.gks.fi](http://www.gks.fi) kautta kohdasta ”Hae seuran jäsenyyttä”.



## Perineaalinen ultraääni lantionpohjan ja laskeuman arvioinnissa GKS-päivien Presymposium, 27.9.17 klo 15-19.00

HYKS naistenklinikka, Seth Wichmann -sali, Haartmaninkatu 2, 00290 Helsinki

**Kouluttaja:** Professori, urogynekologi Hans Peter Dietz, Sidneyyn Yliopisto, Australia

**Kohderyhmä:** Laskeumapotilaita hoitavat naistentautien ja synnytysten erikoislääkärit ja erikoistuvat lääkärit sekä muut aiheesta kiinnostuneet.

**Tavoite:** Saada pohjatiedot ja -taidot perineaalisen ultraäänitutkimuksen suorittamiseen osana laskeuman ja lantionpohjan arviota. Perineaalinen uä on halpa ja kaikkien gynekologioiden saatavilla oleva menetelmä ja sitä kannattaisi hyödyntää laskeumapotilaan kliinisessä arvioissa. Koulutus koostuu luennoista ja live-demonstraatioista GE:n Voluson E10-laitteella.

### Ohjelma:

- 14.00 - 15.00 Ilmoittautuminen ja salaattilounas
- 15.00 - 15.30 Introduction, anterior and central compartment
- 15.30 - 15.45 Live demonstration
- 15.45 - 16.15 Posterior compartment: prolapse, obstructed defecation and fecal incontinence
- 16.15 - 16.30 Live demonstration
- 16.30 - 17.00 Kahvi
- 17.30 - 18.00 Slings and meshes
- 18.00 - 18.15 Live demonstration
- 18.15 - 18.45 Levator assessment
- 18.45 - 19.00 Live demonstration

**Koulutuskieli:** Englanti

**Ilmoittautuminen:** [pia.a.suvitie@tyks.fi](mailto:pia.a.suvitie@tyks.fi). Ilmoitathan myös erityisruokavaliosta.

**Osallistumismaksu:** 150€, maksetaan GKS:n tilille IBAN FI51 3131 1001 2584 45 (BIC HANDFIHH). Eräpäivä on 15.9.2017. Maksun viestikenttään tulee kirjoittaa osallistujan nimi ja teksti GKS Presymposium. Laskun lähettämisestä veloitetaan 10€. Eräpäivän jälkeen tehdyissä peruutuksissa osallistumismaksua ei palauteta.



**Voluson S10**  
Extraordinary Vision

Visit our new Women's Health website!

[www.womens-health.net](http://www.womens-health.net)



# STORZ

KARL STORZ — ENDOSKOPE

Women's Health


Product innovation

Boston Scientific  
Advancing science for life™

Product innovation



## Uphold™ LITE System



It's more than light-weight mesh, it's **Low Surface Area** and a **Reduced Profile** delivery device.

The **Uphold™ LITE Vaginal Support System with Capio™ Slim Suture Capturing Device** is a minimal mesh intra-vaginal anterior & apical prolapse system designed to avoid mesh overlapping the incision line, and facilitating mesh placement where it is desired.


### Uphold LITE™ Vaginal Support System

Order Number	Description	Unit
M0068318170	Uphold™ LITE Vaginal Support System with Capio Slim Suture Capturing Device	Each
M0068318150	Pinnacle Posterior Lite with Capio Slim Suture Capturing Device.	Each

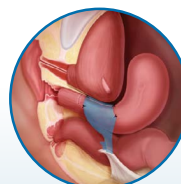
System includes: One (1) Capio™ SLIM Device and One (1) Mesh Assembly

### Clinical Reference\*

In a retrospective cohort study of the first 115 consecutive patients treated with the Uphold System with a median follow-up of 12.1 months, anterior recurrence was observed in one patient (0.8%) when defined as Ba > 0. Apical recurrence was observed in 2 patients (1.7%) when defined as C<0. The rate for mesh exposure was 3/115 (2.6%). High rates of satisfaction and improved condition-specific QOL were observed.



Pinnacle™ LITE Pelvic Floor Repair Kit, Posterior



Uphold™ LITE System in Final Placement with Uterus Present



Uphold™ LITE System in Final Placement without Uterus Present